

ОТКРЫТОЕ АКЦИОНЕРНОЕ ОБЩЕСТВО  
 "ИНВЕСТИЦИОННАЯ КОМПАНИЯ "ЕВРОФИНАНСЫ"  
 119049 г. Москва, Шаболовка, д.10, корп.2  
 Телефон: (495) 545-35-35 (многоканальный)  
 Факс: (495) 644-43-13  
 http://www.eufn.ru/  
 e-mail: inform@eufn.ru

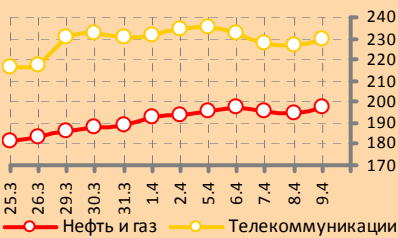
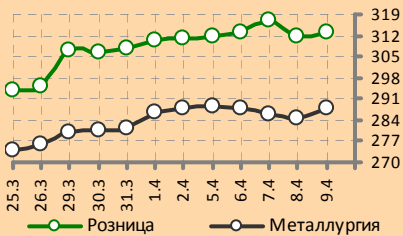


ИНВЕСТИЦИОННАЯ КОМПАНИЯ  
**ЕВРОФИНАНСЫ**

## АНАЛИТИЧЕСКИЙ ОБЗОР

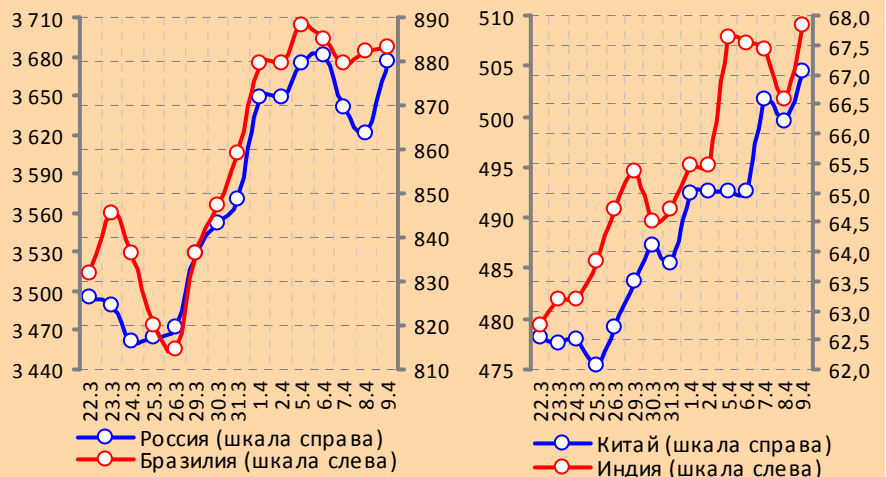
# ЕЖЕДНЕВНЫЙ ОБЗОР: 12.04.2010

*www.eufn.ru*



Отраслевые индексы РТС

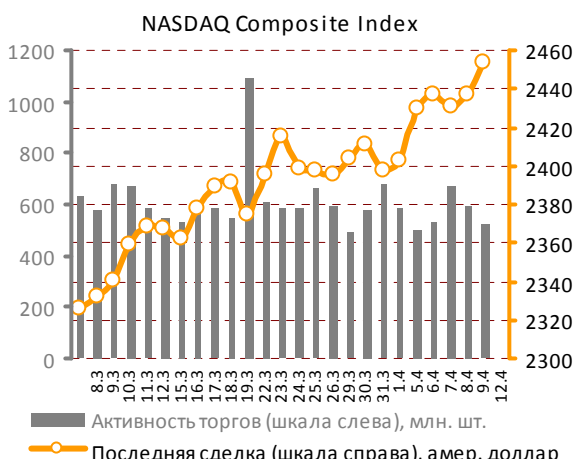
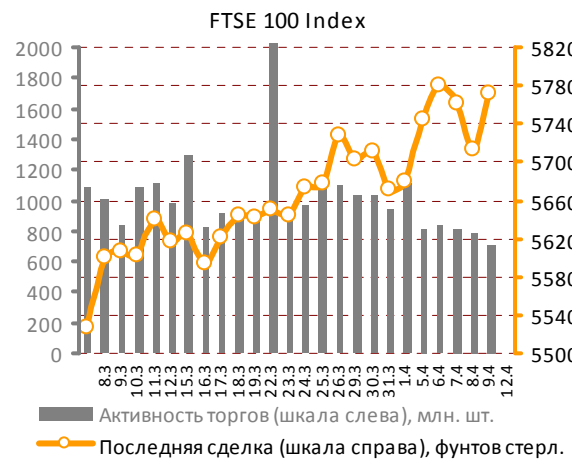
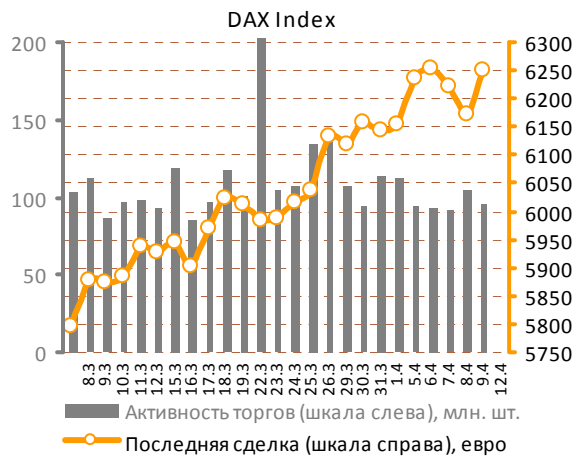
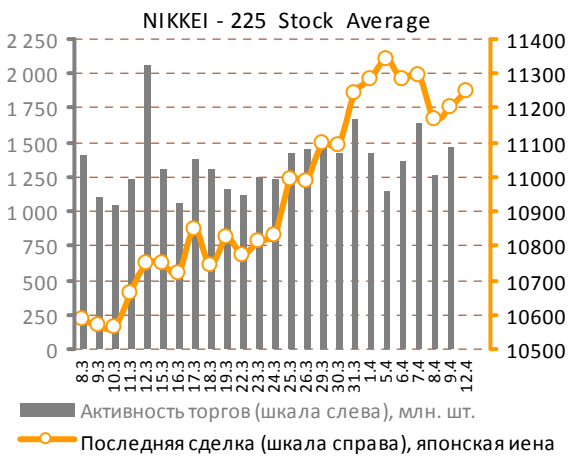
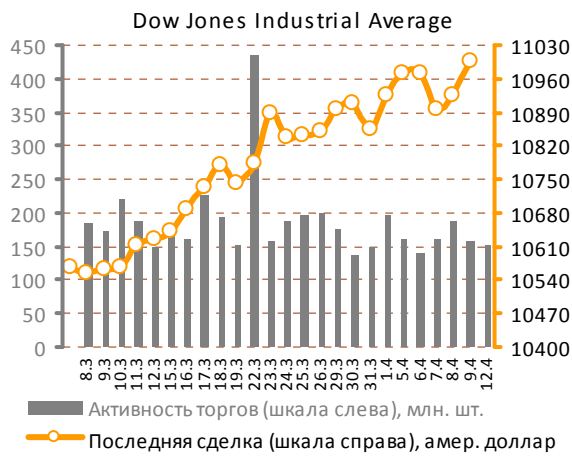
Национальные дневные индексы Morgan Stanley Capital International



### СОДЕРЖАНИЕ ОБЗОРА

|                          |   |                              |   |
|--------------------------|---|------------------------------|---|
| Мировые рынки акций..... | 2 | Российский рынок акций.....  | 8 |
| Рынок металлов.....      | 5 | Статистика: сырьевые, долго- | 9 |
| Нефтяной рынок.....      | 7 | вые и валютные рынки.....    |   |

**Мировые рынки акций**



Источник данных: Bloomberg.

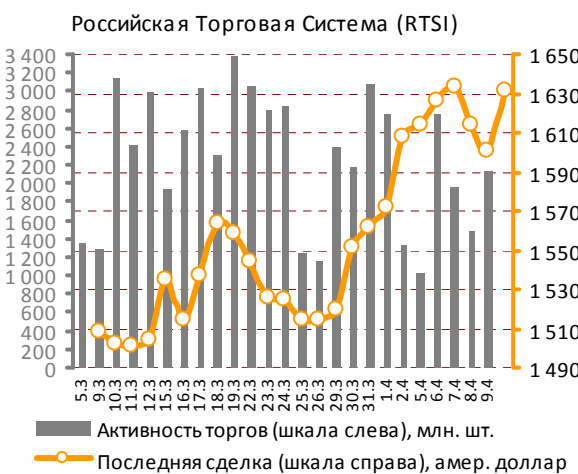
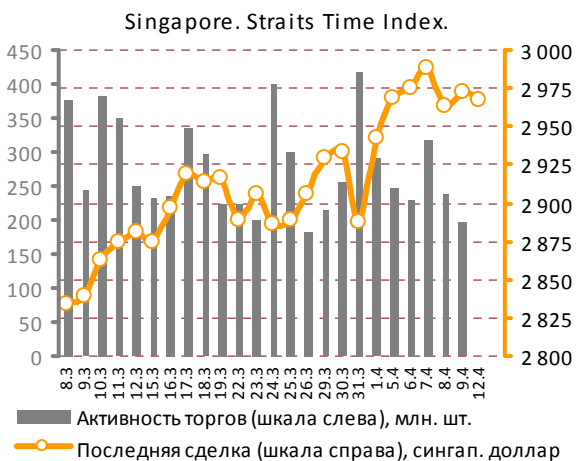
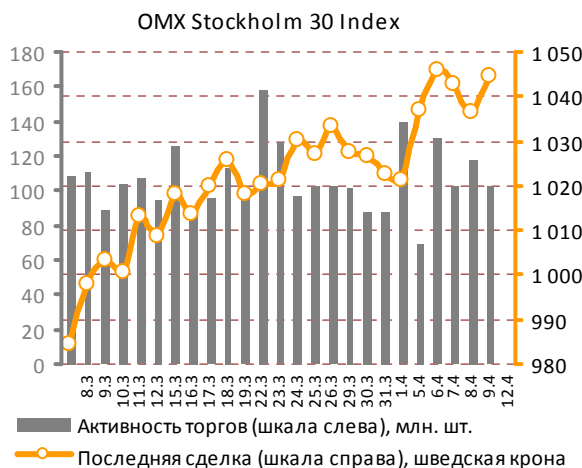
**Б**иржи США закрылись в пятницу ростом индексов в среднем на 0,7%, Dow Jones

вплотную подступил к отметке в 11 000 пунктов. Наибольший подъем котировок продемон-

Мировые рынки акций

стрировали бумаги банковского сектора и компаний розничной торговли.

Пара EUR/USD растет сегодня с утра более чем на 1%. Резкому повышению интереса трейде-



Источник данных: Bloomberg.

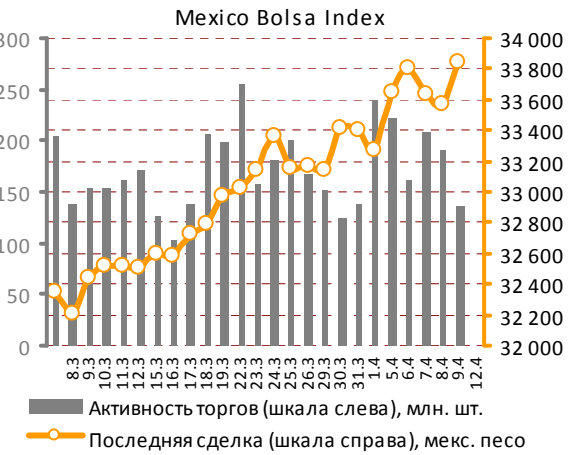
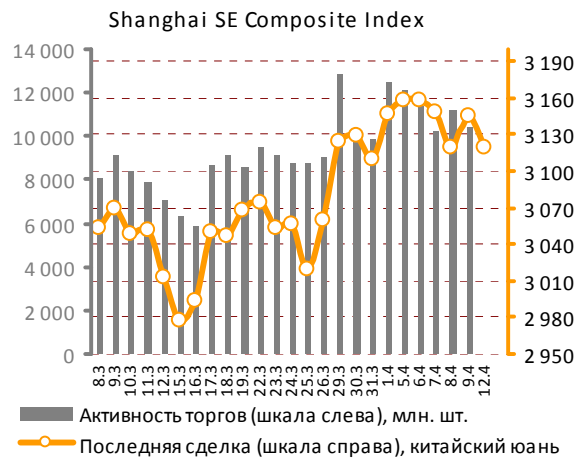
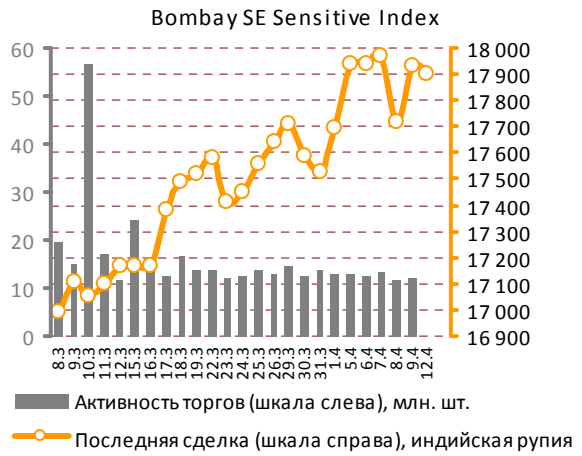
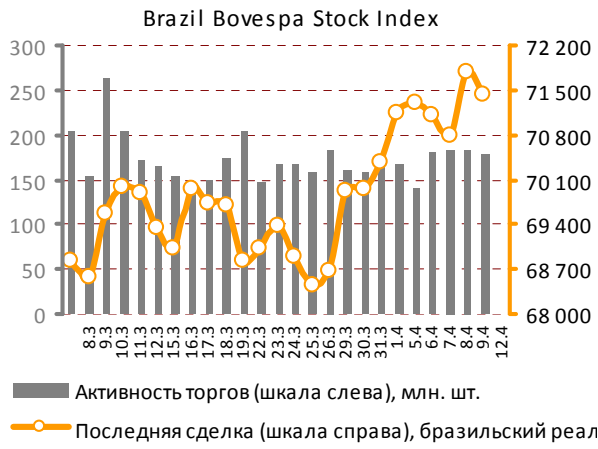
ров к европейской валюте способствуют сообщения о том, что МВФ и Евросоюз предоставят Греции кредиты под ставку в 5% годовых, то есть на существенно более мягких условиях по сравнению с рыночными. Тем самым, можно сказать, что главный негативный фактор, оказывавший давление на финансовые рынки в последнее время, по большей части устранен.

Сегодня с утра фьючерсы «на Америку» подрастают на 0,3%. Американские трейдеры живут ожиданиями позитивной статистики и сильных

корпоративных отчетов, сезон которых стартует сегодня с отчетности компании Alcoa.

Азиатские биржи сегодня также пребывают на положительной территории, однако подъем сдерживается вышедшей накануне статистикой. В марте Китай впервые за последние 6 лет зафиксировал отрицательное сальдо торгового баланса в размере 7,24 млрд. долл. Участники рынка ожидали, что объем импорта превысит экспорт, но разница будет не столь значительна.

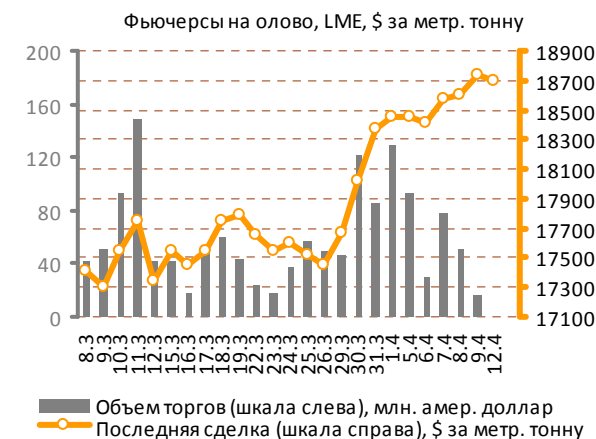
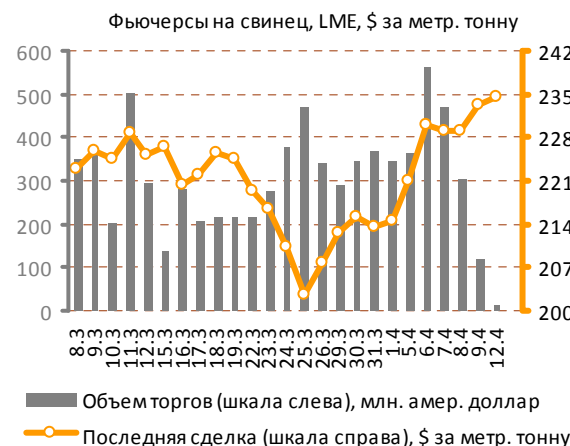
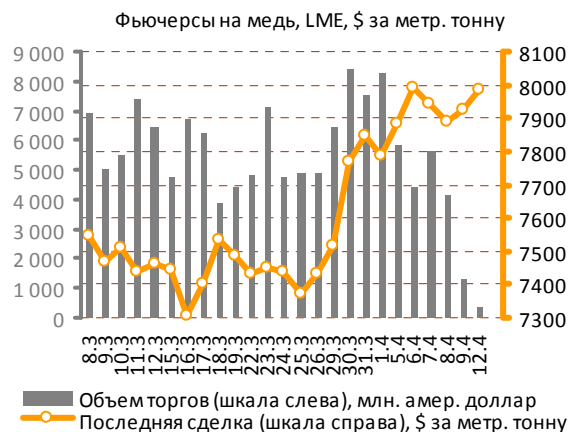
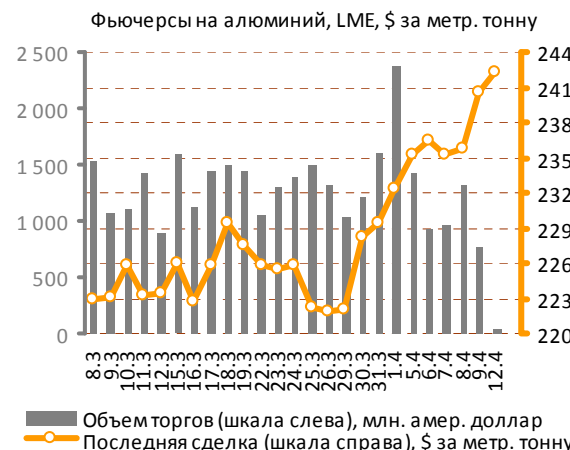
Мировые рынки акций



Источник данных: Bloomberg.

Мировые рынки акций

**Рынок металлов**



Источник данных: Bloomberg.

На Лондонской бирже металлов повышательное движение котировок контрактов на основные промышленные металлы вновь

обрело силу. В пятницу мониторы трейдеров были окрашены в зеленый цвет.

Рынок металлов



Источник данных: Bloomberg.

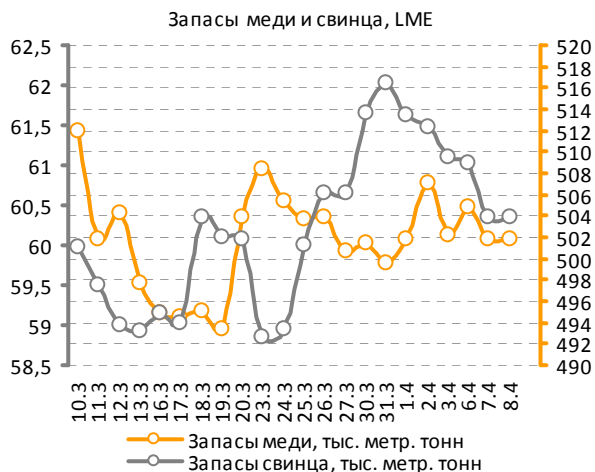
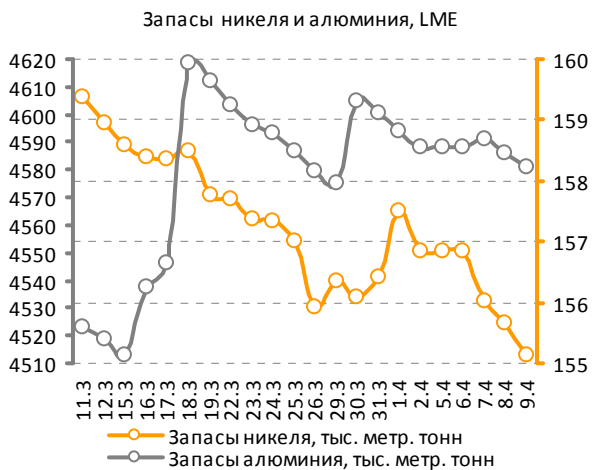
По итогам дня: никель подорожал на 1,9% - до 25200 \$ за тонну, свинец – на 1,8% (до 2332 \$), цинк – на 1,5% (2415 \$). Стоимость фьючерсов на олово и медь поднялась на 0,75% (18740 \$) и 0,4% (7925 \$) соответственно.

Наименьшее движение продемонстрировал алюминий, прибавив всего 0,2% (2406 \$). По прогнозу экспертов ОК «РусАл», в 2010 году

этому металлу не угрожают существенные коррекции: цены на него будут удерживаться выше уровня в 2000 \$ за тонну.

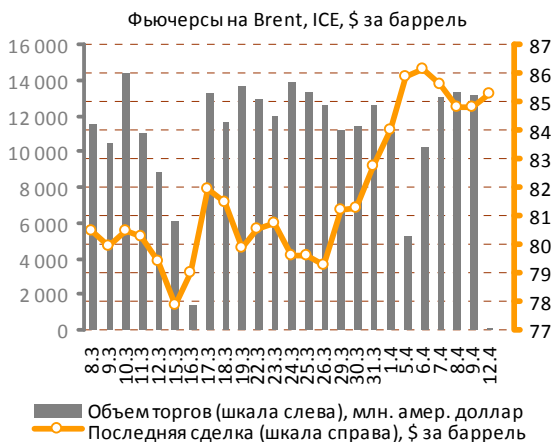
Слабый доллар, в свою очередь, играет на руку продавцам сырья: в понедельник с утра котировки промышленных металлов подрастают еще на 0,5-1%.

Рынок металлов



Источник данных: Bloomberg.

## Нефтяной рынок

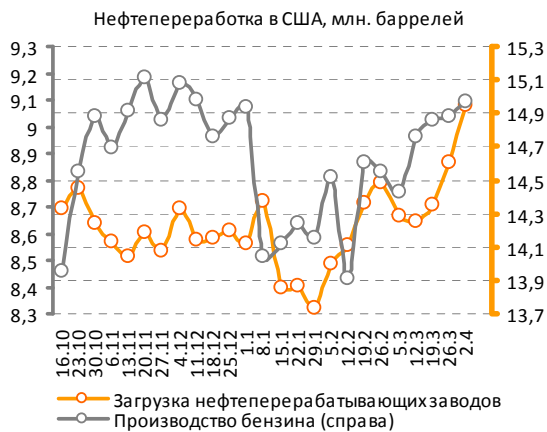
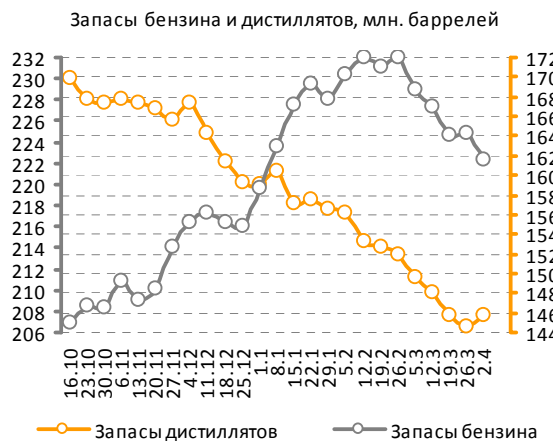


Источник данных: Bloomberg.

В последний торговый день прошедшей недели цены на нефть удерживались вблизи достигнутых днем ранее уровней, не имея ярких поводов ни для подъема стоимости, ни для падения.

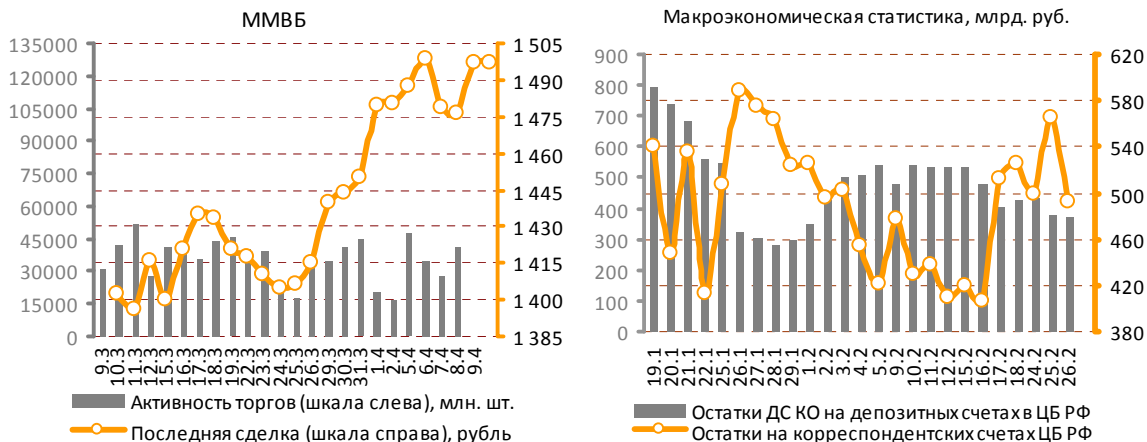
Ближайшие контракты марки Brent остановились на значении 84,83 долл. за баррель, символически прибавив 0,02%, нефтяные фьючерсы WTI снизились в цене на 0,55% - до 84,92 долл. за баррель.

Сегодня с утра котировки «черного золота» торгуются в районе отметки 85,3\$ за баррель, то есть выше по сравнению с ценами, зафиксированными в пятницу вечером. Двигаться вверх им помогает хорошая статистика из Китая и слабый доллар. Согласно опубликованным в субботу данным, чистый импорт нефти в Китай достиг в марте 20,8 млн. баррелей, что всего на 0,1 млн. баррелей ниже рекорда, поставленного в декабре. Новость стала свидетельством сохранения высокого спроса на «черное золото» со стороны Китая.



Источник данных: Bloomberg.

## Российский рынок акций



Источник данных: Bloomberg.

Ситуация на внешних рынках складывается сегодня весьма удачным для нас образом, что дало основания индексу ММВБ на открытии преодолеть наконец-таки планку в 1500 пунктов, после чего он, вероятно, попытается закрепиться еще выше. По крайней мере, возможности для этого у него есть.

Важной статистики по ходу сегодняшней торговой сессии не ожидается. Главное событие дня – публикация отчета крупнейшего мирового производителя первичного алюминия Alcoa – состоится уже после завершения торгов на американских биржах и будет отыгрываться нами завтра.

| ММВБ           | Цена, руб. | Изм., % | Объем, млрд. р. | ММВБ          | Цена, руб. | Изм., % | Объем, млн. р. | РТС  | Цена, \$ | Изм., % | Объем, тыс. \$ |
|----------------|------------|---------|-----------------|---------------|------------|---------|----------------|------|----------|---------|----------------|
| Газпром        | 175,2      | 0,36%   | 9,82            | Полюс золото  | 1451,3     | -0,63%  | 212,55         | CHZN | 4,10     | 0,00%   | 0,0            |
| Лукойл         | 1741,6     | 0,77%   | 2,15            | Газпромнефть  | 167,7      | 1,82%   | 137,81         | CHEP | 2,420    | 0,00%   | 0,0            |
| Роснефть       | 255,2      | 2,24%   | 3,67            | ОГК-5         | 2,0        | 3,61%   | 70,81          | DVEC | 0,033    | 0,00%   | 0,0            |
| Сургутнефтегаз | 29,1       | 0,94%   | 0,80            | ТГК-3         | 4,0        | 1,87%   | 28,46          | GRAZ | 2,150    | 5,39%   | 21,5           |
| Татнефть       | 146,0      | -0,21%  | 0,30            | Иркутскэнерго | 19,4       | 1,27%   | 6,32           | URKA | 4,550    | 3,17%   | 22,8           |
| ГМК НорНикель  | 5529,0     | 1,61%   | 3,55            | Аэрофлот      | 67,7       | 1,38%   | 82,14          | KZRU | 0,580    | 3,57%   | 17,4           |
| Сбербанк       | 86,9       | 2,30%   | 12,96           | ММК           | 31,6       | 3,03%   | 222,80         | RASP | 7,400    | -2,37%  | 146,5          |
| ВТБ            | 0,0836     | 1,58%   | 3,15            | СеверСталь    | 426,4      | 2,87%   | 939,36         | GAZA | 37,250   | 0,00%   | 0,0            |
| Ростелеком     | 143,0      | 0,44%   | 0,12            | НЛМК          | 110,3      | 2,97%   | 57,63          | VSMO | 119,00   | 0,00%   | 0,0            |

Источник данных: Bloomberg. Расчеты: ИК «Еврофинансы».



## Прочая статистика

### Сырьевые рынки

| NYMEX                          |          |         |         |         | Сельское хозяйство                                  |          |         |         |         |
|--------------------------------|----------|---------|---------|---------|---|----------|---------|---------|---------|
|                                | Цена, \$ | Изм., % | Макс.*  | Мин.*   | Reuters/Jefferies CRB Movers                        |          |         |         |         |
|                                | Цена, \$ | Изм., % | Макс.*  | Мин.*   |   | Цена, \$ | Изм., % | Макс.*  | Мин.*   |
| Платина / тр. унц.             | 1727,4   | 0,60%   | 1727,40 | 1360,20 | Пшеница / бушель                                    | 519,25   | 0,29%   | 723,00  | 441,25  |
| Уран / фунт                    | 44,5     | 0,00%   | 62,00   | 42,75   | Кофе / фунт   | 1,46     | 0,00%   | 1,48    | 1,13    |
| Газ / млн. брит. тепл. ед.     | 4,1      | 4,12%   | 6,01    | 2,51    | Кукуруза / бушель                                   | 389,25   | 3,18%   | 472,75  | 306,25  |
| Бензин / галлон                | 228,9    | -0,39%  | 235,02  | 139,06  | Соя / бушель  | 983,50   | 1,44%   | 1096,00 | 800,25  |
| Rubber Research Institute      |          |         |         |         | Какао / тонна                                       | 3355,00  | -1,35%  | 3423,00 | 2183,00 |
| Натуральный каучук (RSS1) / кг | 122,7    | 1,24%   | 122,70  | 52,85   | Хлопок / фунт                                       | 70,30    | -0,75%  | 71,52   | 46,30   |
| Metal Bulletin Steel Prices**  |          |         |         |         | Сахар / фунт  | 25,93    | 3,51%   | 25,93   | 13,46   |
| Сталь ГК, экспорт FOB / тонна  | 615,0    | 0,00%   | 615,00  | 335,00  | Manitoba Agriculture and Food Spot Price / Canada** |          |         |         |         |
| Сталь ХК, экспорт FOB / тонна  | 725,0    | 0,00%   | 725,00  | 425,00  | Овес / тонна  | 141,13   | -3,78%  | 194,09  | 124,99  |
|                                |          |         |         |         | Рапс / тонна  | 363,38   | -2,19%  | 473,10  | 359,87  |

\* Максимальная и минимальная цены представлены за период 52 недели.

\*\* Цены на рожь, овес и рапс изменяются раз в неделю по пятницам, на сталь — раз в неделю по четвергам.

### Долговые рынки

| U.S. Treasuries Notes/Bonds |                |       |          |               |         |
|-----------------------------|----------------|-------|----------|---------------|---------|
|                             | Дата погашения | Цена  | Купон, % | Доходность, % | Изм., % |
| 2-Year                      | 31.07.11       | 99,89 | 1,25     | 1,060         | -0,75%  |
| 5-Year                      | 31.07.14       | 99,42 | 2,00     | 2,626         | -0,38%  |
| 10-Year                     | 15.05.19       | 97,89 | 3,75     | 3,884         | -0,21%  |
| 30-Year                     | 15.05.39       | 98,16 | 4,50     | 4,741         | -0,27%  |

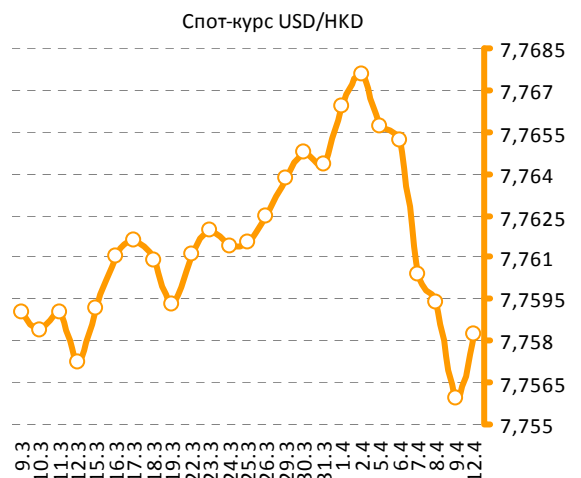
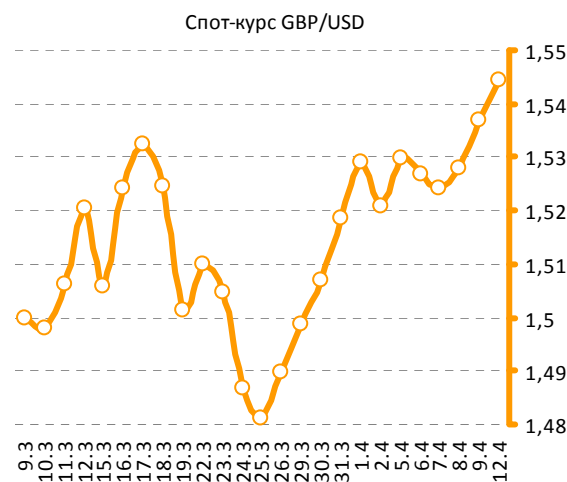
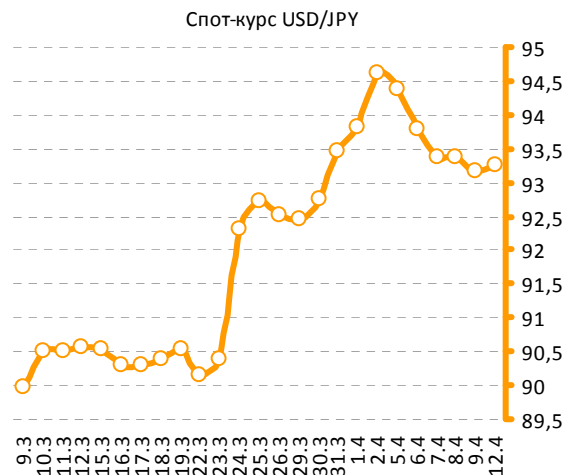
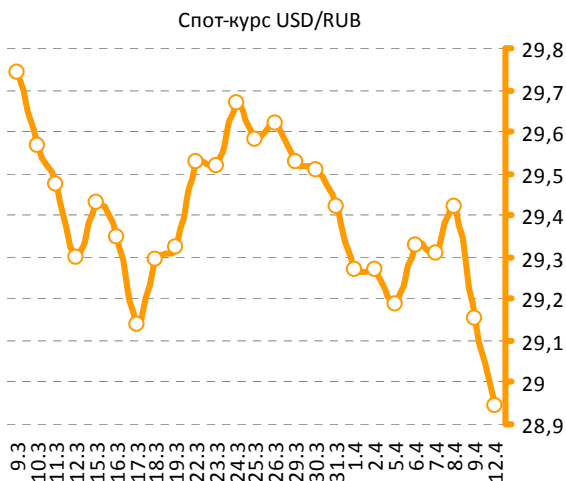
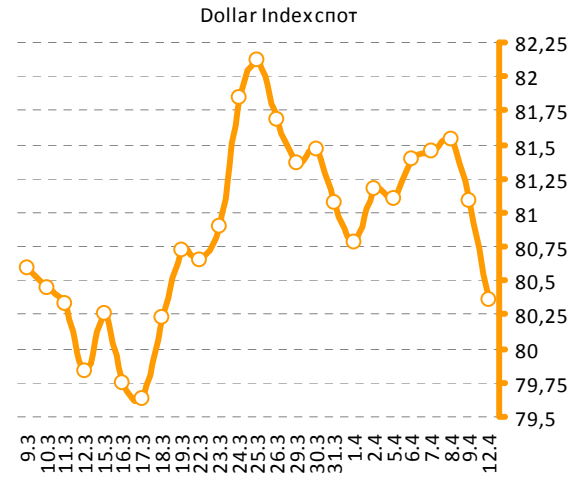
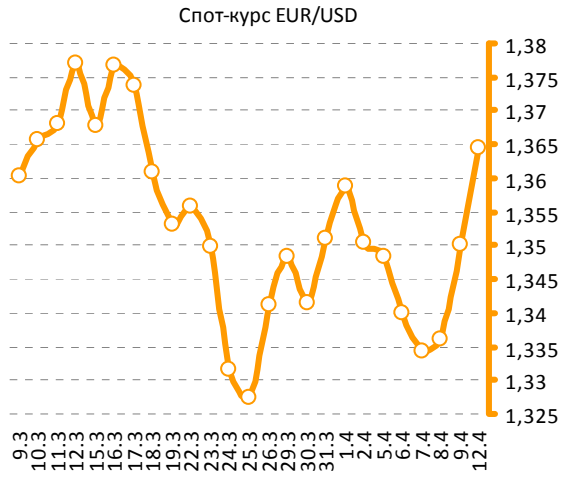
### Мировые индексы

| Индексы Morgan Stanley Capital International |         |         |
|--|---------|---------|
|  | Индекс  | Изм., % |
| MSCI World                                   | 1223,32 | 0,99%   |
| MSCI EM                                      | 1044,00 | 0,74%   |
| MSCI Eastern Europe                          | 229,46  | 1,90%   |
| MSCI BRIC                                    | 347,52  | 0,97%   |
| MSCI Russia                                  | 879,84  | 1,85%   |

Источник данных: Bloomberg. Расчеты: ИК «Еврофинансы».

**Прочая статистика**

**Валютные рынки**



Источник данных: Bloomberg. Расчеты: ИК «Еврофинансы».

## Содержание

Фотографии на титульной странице обзора:  
<http://worldnews.com>  
(официальный сайт World News Network).

|                                 |    |
|---------------------------------|----|
| I. Мировые рынки акций .....    | 2  |
| II. Рынок металлов.....         | 5  |
| III. Нефтяной рынок .....       | 7  |
| IV. Российский рынок акций..... | 8  |
| V. Статистика .....             | 9  |
| 5.1. Сырьевые рынки .....       | 9  |
| 5.2. Долговые рынки .....       | 9  |
| 5.2. Валютные рынки .....       | 10 |

## Аналитический отдел

**Берснев Евгений Павлович**, начальник аналитического отдела  
тел.: (495) 545-35-35 (доб. 158), e-mail: ebersenev@eufn.ru

**Митрофанова Светлана Александровна**, ведущий аналитик  
тел.: (495) 545-35-35 (доб. 156), e-mail: mitrofanova@eufn.ru

**Белкина Анастасия Александровна**, ведущий аналитик  
тел.: (495) 545-35-35 (доб. 131), e-mail: belkina@eufn.ru

**Борусяк Кирилл Константинович**, ведущий аналитик  
тел.: (495) 545-35-35 (доб. 162), e-mail: borusyak@eufn.ru

## Контакты

**Открытое Акционерное Общество «ИК «ЕВРОФИНАНСЫ»**

**Аналитический отдел:** (495) 545-35-35, доб. 158, 156, 131

**Отдел активных операций:** (495) 545-35-35, доб. 120, 103, 113

119049 г. Москва,  
Шаболовка, д.10, стр.2  
Телефон: (495) 545-35-35

(многоканальный)  
Факс: (495) 644-43-13

[www.eufn.ru](http://www.eufn.ru), e-mail: [analytics@eufn.ru](mailto:analytics@eufn.ru)

Настоящий отчет и содержащаяся в нем информация является исключительной собственностью ИК «Еврофинансы». Несанкционированное копирование, воспроизведение и распространение данной информации без письменного разрешения ИК «Еврофинансы» запрещено.

ИК «Еврофинансы» не несет какой-либо ответственности относительно любых последствий в результате использования информации, содержащейся в данном аналитическом отчете. ИК «Еврофинансы» не дает гарантий относительно полноты и достоверности приведенной в настоящем отчете информации. Настоящий отчет составлен на основе информации, полученной из официальных источников, надежность и достоверность которых общепризнанны. Вся информация, содержащаяся в данном отчете, ни при каких условиях не может рассматриваться как предложение или рекомендация к покупке или продаже ценных бумаг, предоставление гарантий или обещаний относительно будущих изменений на рынке ценных бумаг и действий эмитентов данных ценных бумаг. За последствия любых решений, принятых на основе настоящего отчета, ИК «Еврофинансы» ответственности не несет.