

ОТКРЫТОЕ АКЦИОНЕРНОЕ ОБЩЕСТВО
 "ИНВЕСТИЦИОННАЯ КОМПАНИЯ "ЕВРОФИНАНСЫ"
 119049 г. Москва, Шаболовка, д.10, корп.2
 Телефон: (495) 545-35-35 (многоканальный)
 Факс: (495) 644-43-13
 http://www.eufn.ru/
 e-mail: inform@eufn.ru

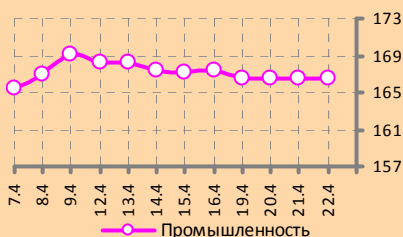
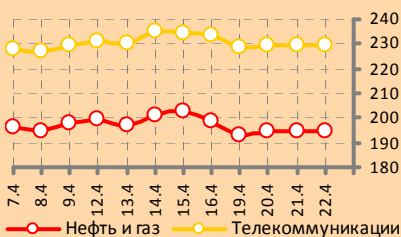
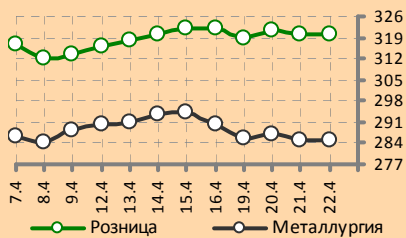


ИНВЕСТИЦИОННАЯ КОМПАНИЯ
ЕВРОФИНАНСЫ

АНАЛИТИЧЕСКИЙ ОБЗОР

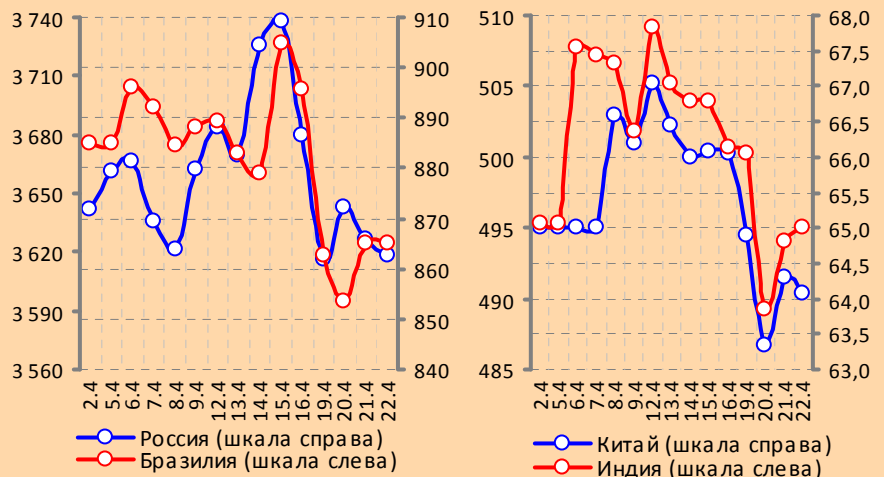
ЕЖЕДНЕВНЫЙ ОБЗОР: 22.04.2010

www.eufn.ru



Отраслевые индексы РТС

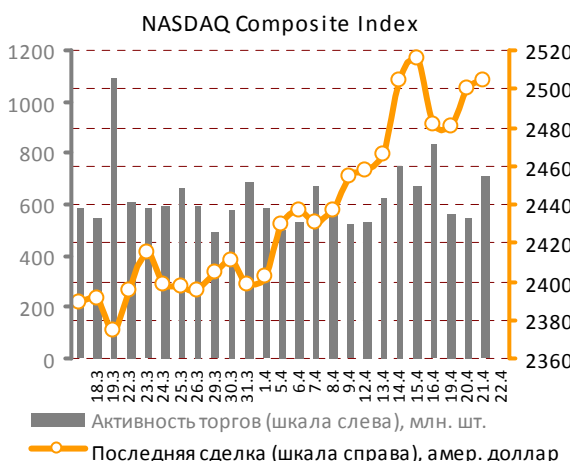
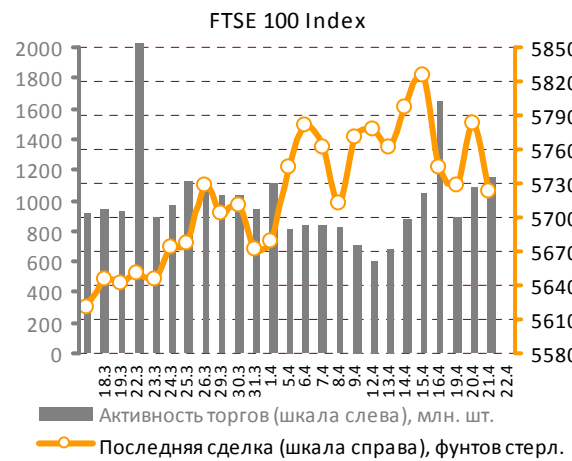
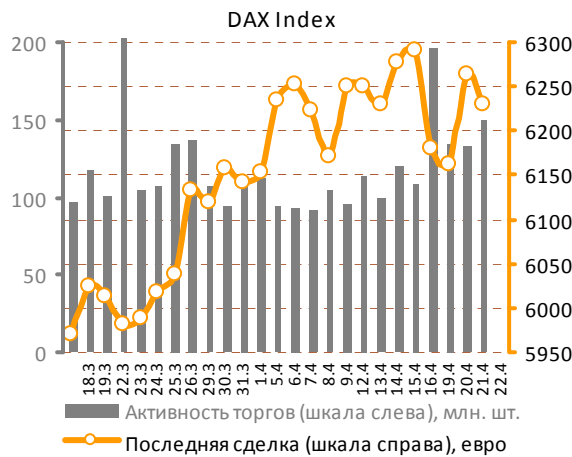
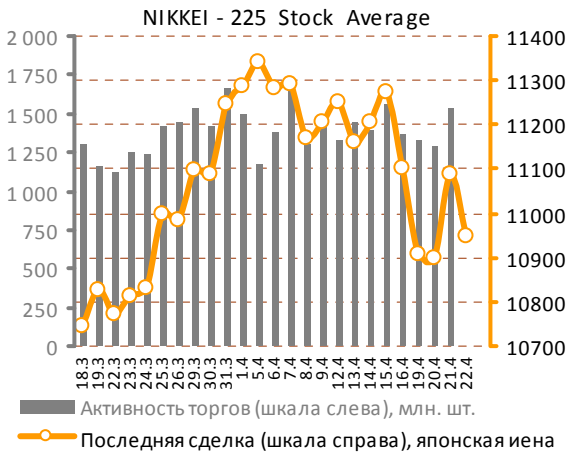
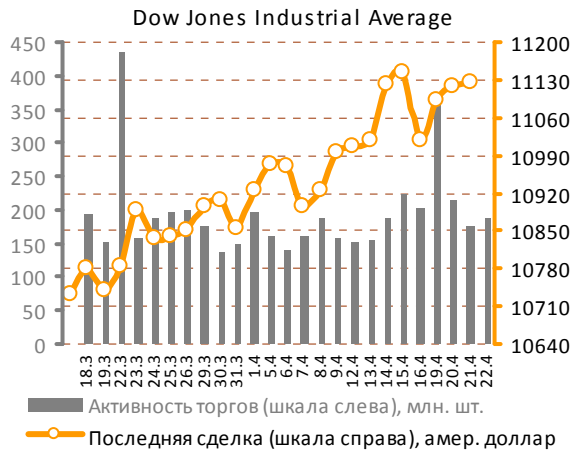
Национальные дневные индексы Morgan Stanley Capital International



СОДЕРЖАНИЕ ОБЗОРА

Мировые рынки акций.....	2	Российский рынок акций.....	8
Рынок металлов.....	5	Статистика: сырьевые, долго-	9
Нефтяной рынок.....	7	вые и валютные рынки.....	

Мировые рынки акций



Источник данных: Bloomberg.

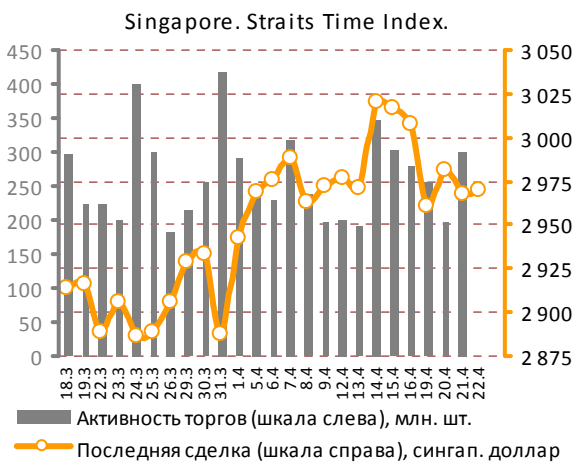
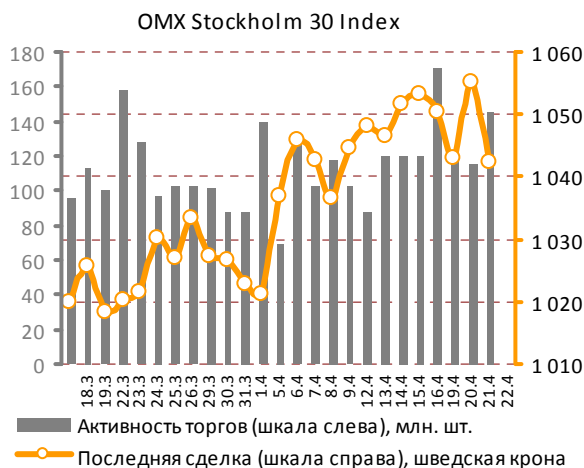
Начало текущего года стало весьма удачным периодом для многих крупнейших американских корпораций – об этом свиде-

тельствуют их финансовые результаты за первый квартал.

Мировые рынки акций

Вчера очередной порцией сильных отчетов инвесторов порадовали компании Boeing, Apple,

Morgan Stanley и др., что помогло рынку акций США удержаться на достигнутых днем ранее



Источник данных: Bloomberg.

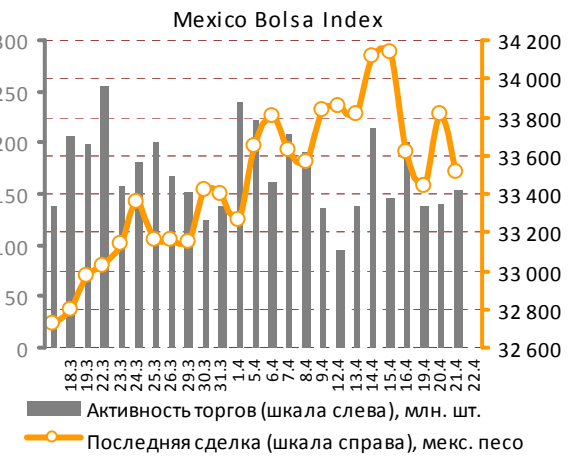
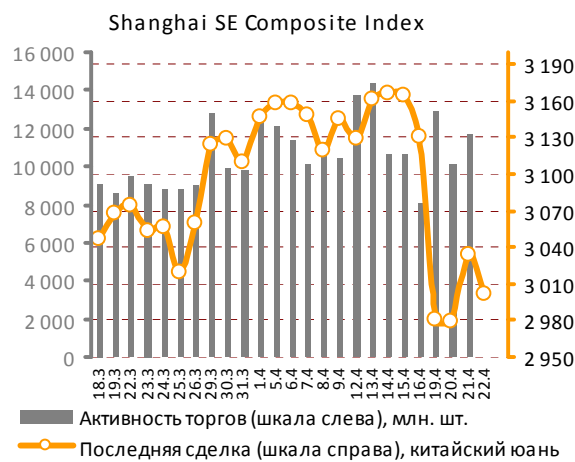
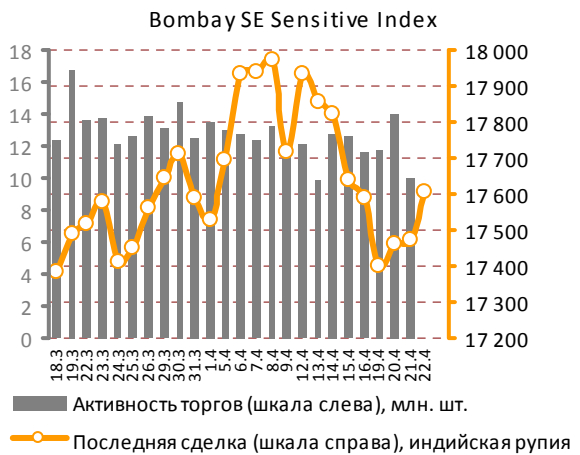
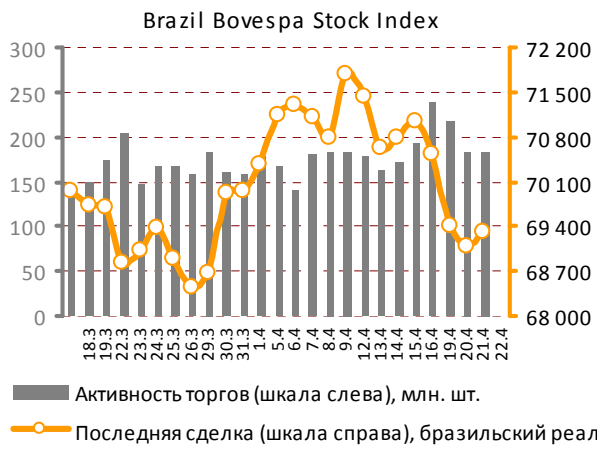
уровнях, несмотря на появление новой волны негативных настроений из-за долговых проблем Греции (в среду представители Евросоюза, МВФ и ЕЦБ начали обсуждение условий предоставления финансовой помощи стране).

С утра трейдеры американского фондового рынка посылают нам негативные сигналы через фьючерсы на индексы США, теряющие 0,2%. Индексы азиатского региона и вовсе упали на

0,5-1,5%, правда, большинство из них впоследствии довольно успешно отскочили от минимумов дня.

Важнейшим событием четверга, которое, правда, состоится уже после закрытия торгов в России, обещает стать выступление президента США Б.Обамы с основными положениями реформы финансового сектора США. Его начало намечено на 19:55 мск.

Мировые рынки акций



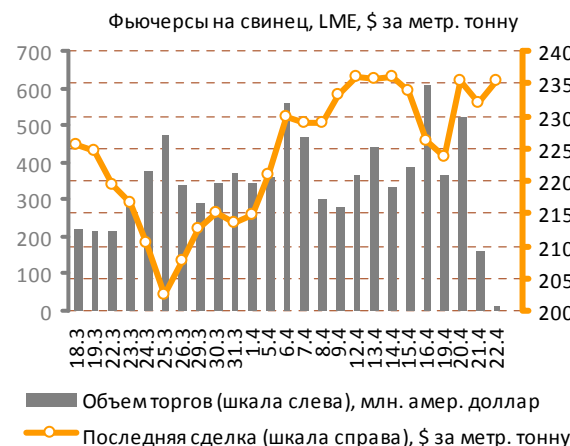
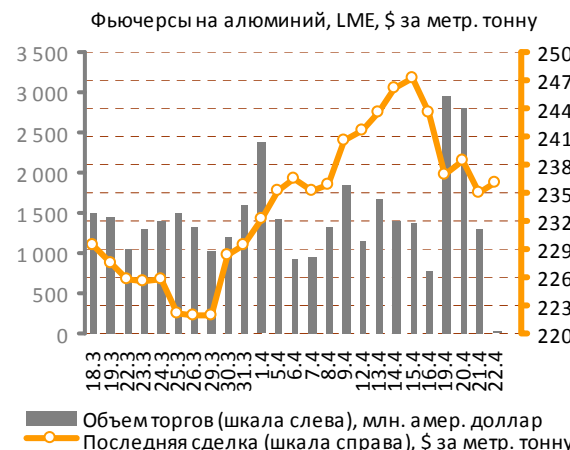
Источник данных: Bloomberg.

В Вашингтоне сегодня откроется двухдневное заседание министров финансов и глав центральных банков стран "группы двадца-

ти" (G20), на котором участники обсудят текущее состояние мировой экономики и, в частности, вопросы финансового регулирования.

Мировые рынки акций

Рынок металлов

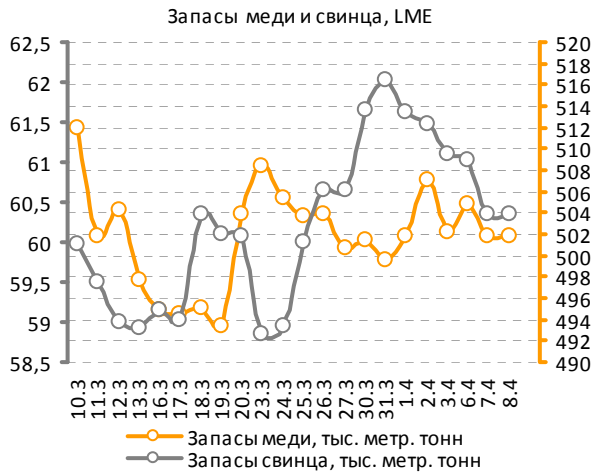
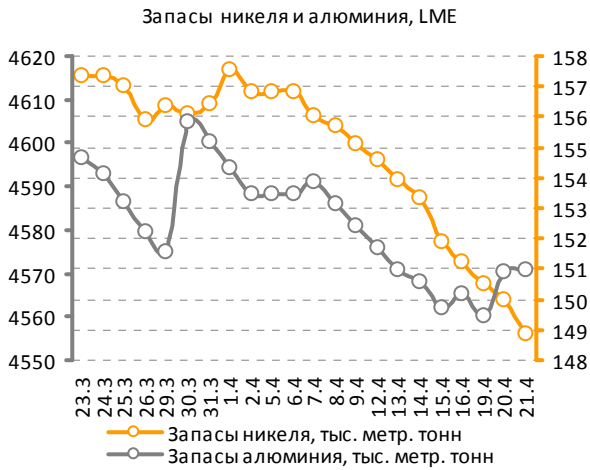


Источник данных: Bloomberg.

Рынок металлов



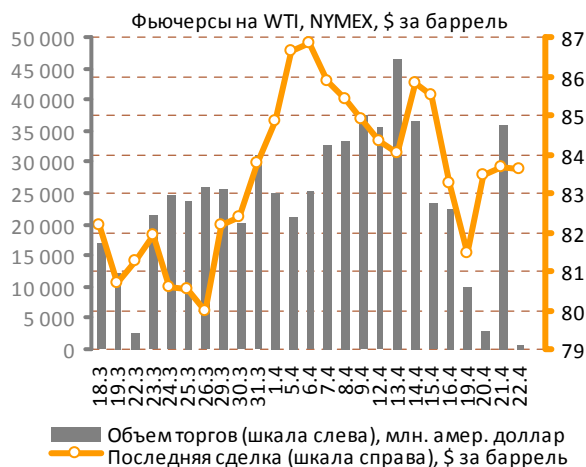
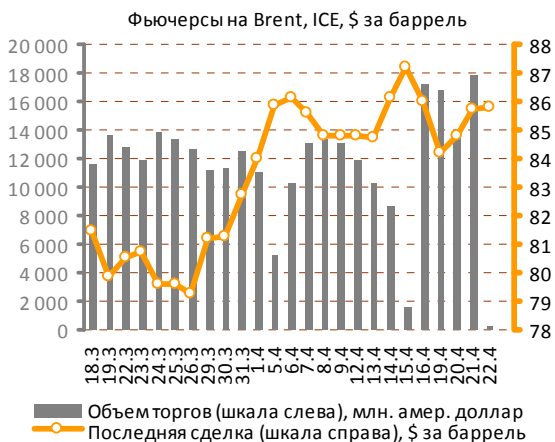
Источник данных: Bloomberg.



Источник данных: Bloomberg.

Рынок металлов

Нефтяной рынок



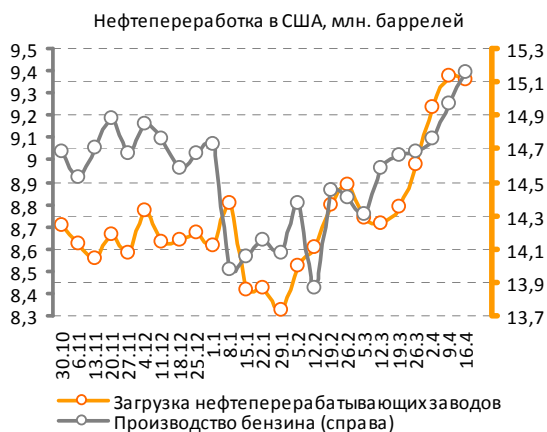
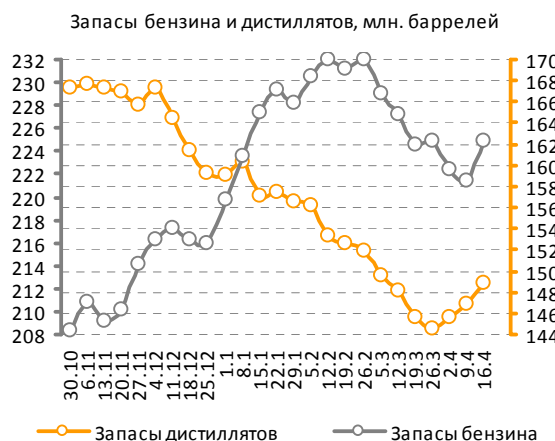
Источник данных: Bloomberg.

Рынок нефти пока демонстрирует хороший иммунитет к плохим новостям. Котировки «черного золота» снижаются неохотно, хотя у них сейчас больше поводов для падения, нежели у фондовых площадок. В частности, вышедший вчера вечером отчет Министерства энергетики США о запасах топлива в стране оказался довольно слабым.

Согласно статистике Минэнерго, запасы нефти выросли по итогам прошлой недели на 1,9 млн. баррелей, бензина – на 3,6 млн. баррелей, дистиллятов – на 2,1 млн. баррелей. Спрос на бензин и нефтепродукты ощутимо снизился за неделю (на 2-3%), но остался чуть выше показате-

лей за аналогичный период прошлого года. Более слабые по сравнению с ожидавшимися данные по американскому рынку нефти спровоцировали провал ее котировок, который, однако, тут же был откуплен трейдерами. В результате по итогам дня стоимость WTI практически не изменилась, а Brent и вовсе удалось продемонстрировать рост на 1%.

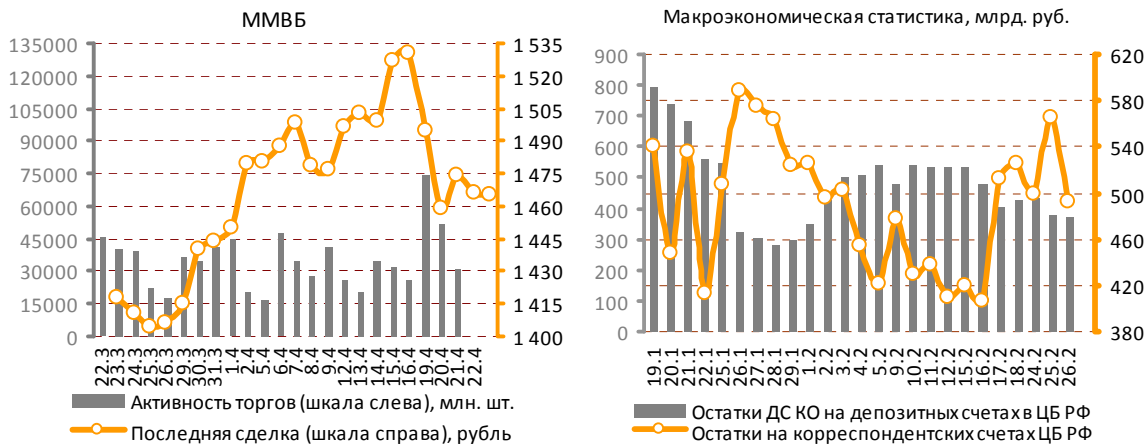
В четверг с утра оба сорта нефти торгуются на нейтральной территории, но остаются на чуть более высоких уровнях по сравнению с теми, которые отечественные трейдеры наблюдали вчера в момент завершения торгов на российских биржах.



Источник данных: Bloomberg.

Нефтяной рынок

Российский рынок акций



Источник данных: Bloomberg.

Сегодня на открытии мы увидели небольшое снижение котировок отечественных акций. К продажам нас подталкивает пример просевших утром американских и азиатских фондовых бирж. В целом, многие мировые торговые площадки, хотя и остаются в красной зоне, демонстрируют с утра желание двигаться вверх, предпринимая попытки отскочить. Это позволяет рассчитывать на то, что снижение российского фондового рынка будет ограниченным. От более сильных распродаж нас уберезит также уверенное состояние рынка нефти. Однако если стремление трейдеров к покупкам продолжит нарастать, в течение дня российский рынок акций может вернуться «в плюс».

Из важных новостей, от которых сегодня будет зависеть судьба наших и прочих мировых бирж, отметим выходящую в 16:30 мск. статистику по еженедельным обращениям за пособиями по безработице (прогноз: 460 тыс.; предыдущее значение: 484 тыс.) и мартовскому индексу цен производителей (прогноз: 0,4%; предыдущее значение: - 0,6%), а также публикуемый в 18:00 мск. показатель объема продаж домов на вторичном рынке жилья США (прогноз: 5,25 млн.; предыдущее значение: 5,02 млн.).

Отчеты в четверг опубликуют Amazon.com, American Express, Microsoft, Nokia, PepsiCo и Philip Morris International.

ММВБ	Цена, руб.	Изм., %	Объем, млрд. р.	ММВБ	Цена, руб.	Изм., %	Объем, млн. р.	РТС	Цена, \$	Изм., %	Объем, тыс. \$
Газпром	172,7	-0,21%	0,52	Полюс золото	1444,9	0,11%	6,18	CHZN	4,85	0,00%	0,0
Лукойл	1698,2	-0,02%	0,09	Газпромнефть	159,1	-0,70%	0,76	CHEP	2,420	0,00%	0,0
Роснефть	241,9	-0,17%	0,10	ОГК-5	2,1	-0,14%	9,61	DVEC	0,033	0,00%	0,0
Сургутнефтегаз	29,2	0,13%	0,02	ТГК-3	3,9	0,26%	0,35	GRAZ	1,980	0,00%	0,0
Татнефть	146,4	-0,12%	0,00	Иркутскэнерго	18,1	-0,73%	0,15	URKA	4,700	0,00%	0,0
ГМК Норникель	5514,3	0,53%	0,29	Аэрофлот	63,3	0,05%	0,53	KZRU	0,528	0,00%	0,0
Сбербанк	85,4	-0,19%	0,65	ММК	30,4	-0,03%	0,80	RASP	7,130	0,00%	0,0
ВТБ	0,0787	-0,25%	0,10	СеверСталь	390,6	-0,33%	40,62	GAZA	35,500	0,00%	0,0
Ростелеком	133,4	0,02%	0,00	НЛМК	105,0	0,43%	1,83	VSMO	117,00	0,00%	0,0

Источник данных: Bloomberg. Расчеты: ИК «Еврофинансы».

Прочая статистика

Сырьевые рынки

NYMEX					Сельское хозяйство				
	Цена, \$	Изм., %	Макс.*	Мин.*	Reuters/Jefferies CRB Movers				
	Цена, \$	Изм., %	Макс.*	Мин.*		Цена, \$	Изм., %	Макс.*	Мин.*
Платина / тр. унц.	1740,3	1,07%	1740,30	1360,20	Пшеница / бушель	487,25	0,26%	747,25	450,50
Уран / фунт	41,3	0,00%	45,75	40,25	Кофе / фунт	1,30	0,78%	1,50	1,22
Газ / млн. брит. тепл. ед.	4,0	-0,50%	6,01	2,51	Кукуруза / бушель	359,25	1,05%	490,25	329,25
Бензин / галлон	228,3	0,08%	235,02	139,06	Соя / бушель	995,50	1,17%	1074,75	889,50
Rubber Research Institute					Какао / тонна	3073,00	1,39%	3510,00	2375,00
Натуральный каучук (RSS1) / кг	129,5	2,98%	129,45	52,85	Хлопок / фунт	82,87	-0,20%	83,29	58,63
Metal Bulletin Steel Prices**					Сахар / фунт	16,55	0,55%	28,60	14,65
Сталь ГК, экспорт FOB / тонна	615,0	0,00%	615,00	335,00	Manitoba Agriculture and Food Spot Price / Canada**				
Сталь ХК, экспорт FOB / тонна	725,0	0,00%	725,00	425,00	Овес / тонна	117,55	-16,71%	194,09	117,55
					Рапс / тонна	359,30	-1,12%	473,10	359,30

* Максимальная и минимальная цены представлены за период 52 недели.

** Цены на рожь, овес и рапс изменяются раз в неделю по пятницам, на сталь — раз в неделю по четвергам.

Долговые рынки

U.S. Treasuries Notes/Bonds					
	Дата погашения	Цена	Купон, %	Доходность, %	Изм., %
2-Year	31.07.11	100,02	1,25	0,996	-1,58%
5-Year	31.07.14	100,03	2,00	2,495	-2,00%
10-Year	15.05.19	99,08	3,75	3,738	-1,66%
30-Year	15.05.39	100,13	4,50	4,617	-1,22%

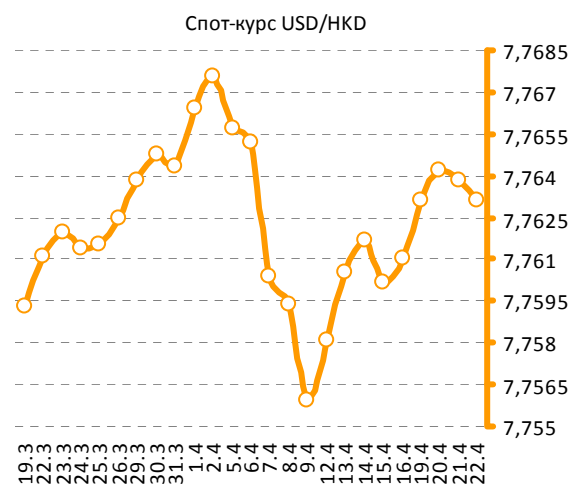
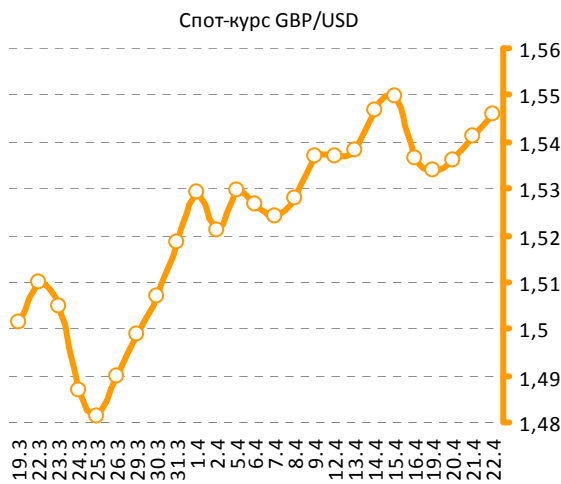
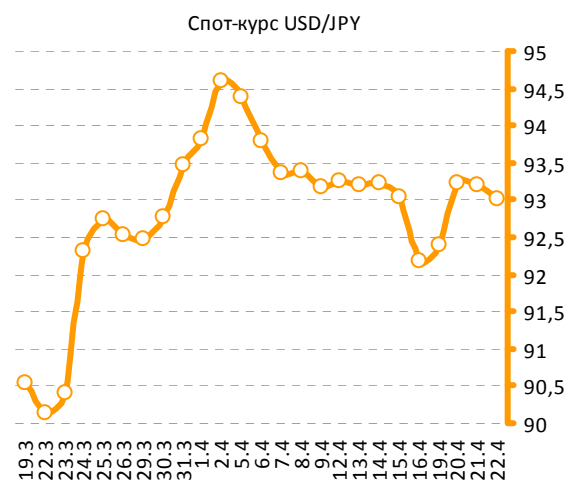
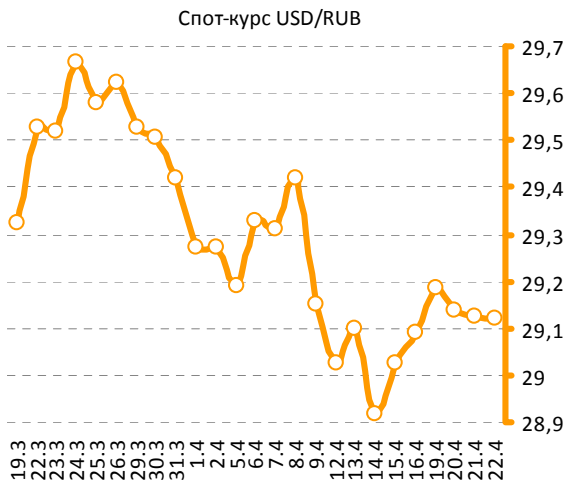
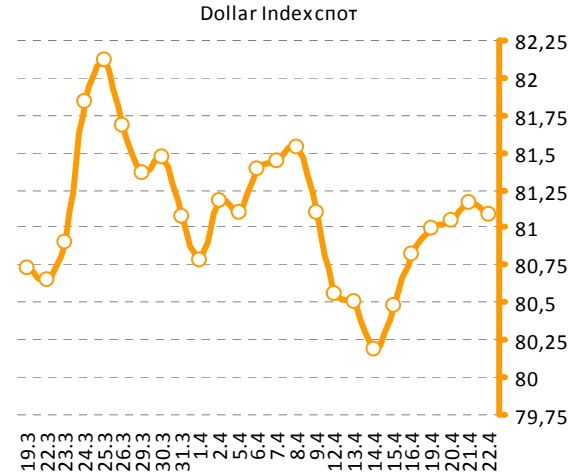
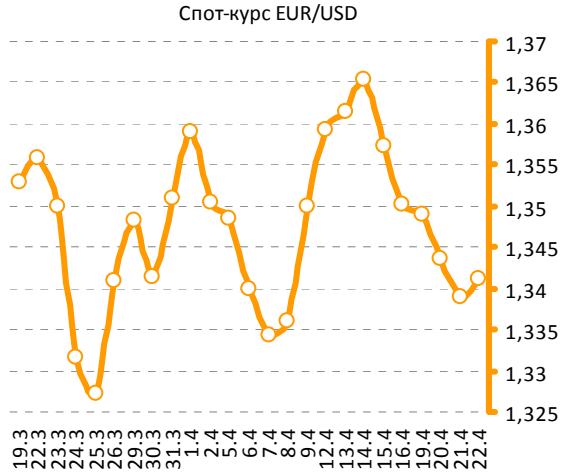
Мировые индексы

Индексы Morgan Stanley Capital International		
	Индекс	Изм., %
MSCI World	1225,37	-0,22%
MSCI EM	1026,89	0,39%
MSCI Eastern Europe	226,07	-0,65%
MSCI BRIC	337,67	-0,18%
MSCI Russia	862,76	-0,37%

Источник данных: Bloomberg. Расчеты: ИК «Еврофинансы».

Прочая статистика

Валютные рынки



Источник данных: Bloomberg. Расчеты: ИК «Еврофинансы».

Содержание

Фотографии на титульной странице обзора:
<http://worldnews.com>
(официальный сайт World News Network).

I. Мировые рынки акций	2
II. Рынок металлов.....	5
III. Нефтяной рынок	7
IV. Российский рынок акций.....	8
V. Статистика	9
5.1. Сырьевые рынки	9
5.2. Долговые рынки	9
5.2. Валютные рынки	10

Аналитический отдел

Берснев Евгений Павлович, начальник аналитического отдела
тел.: (495) 545-35-35 (доб. 158), e-mail: egersenev@eufn.ru

Митрофанова Светлана Александровна, ведущий аналитик
тел.: (495) 545-35-35 (доб. 156), e-mail: mitrofanova@eufn.ru

Белкина Анастасия Александровна, ведущий аналитик
тел.: (495) 545-35-35 (доб. 131), e-mail: belkina@eufn.ru

Борусьяк Кирилл Константинович, ведущий аналитик
тел.: (495) 545-35-35 (доб. 162), e-mail: borusyak@eufn.ru

Контакты

Открытое Акционерное Общество «ИК «ЕВРОФИНАНСЫ»

Аналитический отдел: (495) 545-35-35, доб. 158, 156, 131

Отдел активных операций: (495) 545-35-35, доб. 120, 103, 113

119049 г. Москва,
Шаболовка, д.10, стр.2
Телефон: (495) 545-35-35

(многоканальный)
Факс: (495) 644-43-13

www.eufn.ru, e-mail: analytics@eufn.ru

Настоящий отчет и содержащаяся в нем информация является исключительной собственностью ИК «Еврофинансы». Несанкционированное копирование, воспроизведение и распространение данной информации без письменного разрешения ИК «Еврофинансы» запрещено.

ИК «Еврофинансы» не несет какой-либо ответственности относительно любых последствий в результате использования информации, содержащейся в данном аналитическом отчете. ИК «Еврофинансы» не дает гарантий относительно полноты и достоверности приведенной в настоящем отчете информации. Настоящий отчет составлен на основе информации, полученной из официальных источников, надежность и достоверность которых общепризнанны. Вся информация, содержащаяся в данном отчете, ни при каких условиях не может рассматриваться как предложение или рекомендация к покупке или продаже ценных бумаг, предоставление гарантий или обещаний относительно будущих изменений на рынке ценных бумаг и действий эмитентов данных ценных бумаг. За последствия любых решений, принятых на основе настоящего отчета, ИК «Еврофинансы» ответственности не несет.