

ОТКРЫТОЕ АКЦИОНЕРНОЕ ОБЩЕСТВО
 "ИНВЕСТИЦИОННАЯ КОМПАНИЯ "ЕВРОФИНАНСЫ"
 119049 г. Москва, Шаболовка, д.10, корп.2
 Телефон: (495) 545-35-35 (многоканальный)
 Факс: (495) 644-43-13
 http://www.eufn.ru/
 e-mail: inform@eufn.ru

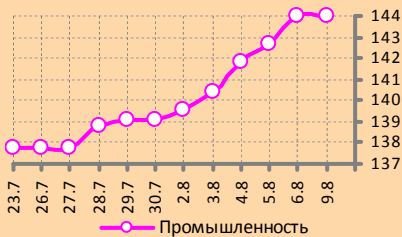
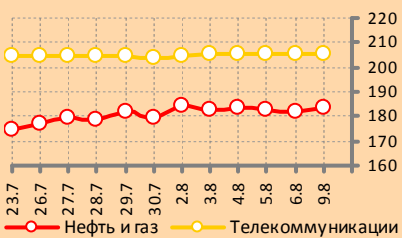
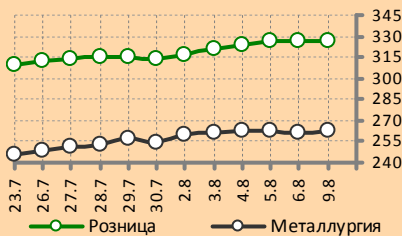


ИНВЕСТИЦИОННАЯ КОМПАНИЯ
ЕВРОФИНАНСЫ

АНАЛИТИЧЕСКИЙ ОБЗОР

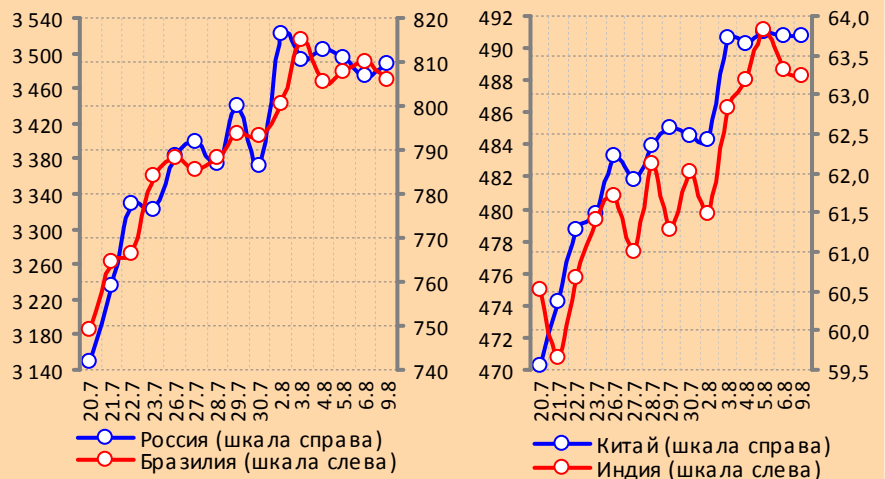
ЕЖЕДНЕВНЫЙ ОБЗОР: 09.08.2010

www.eufn.ru



Отраслевые индексы РТС

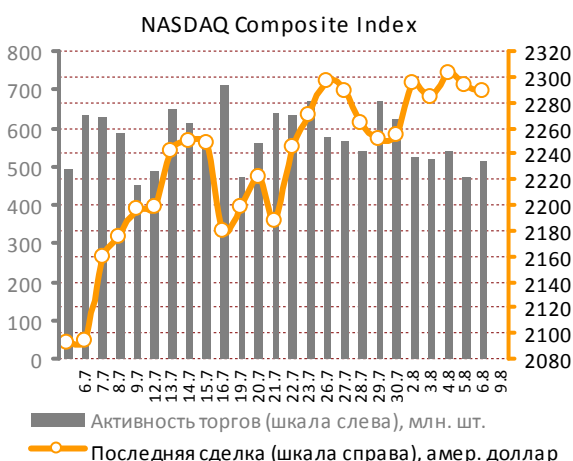
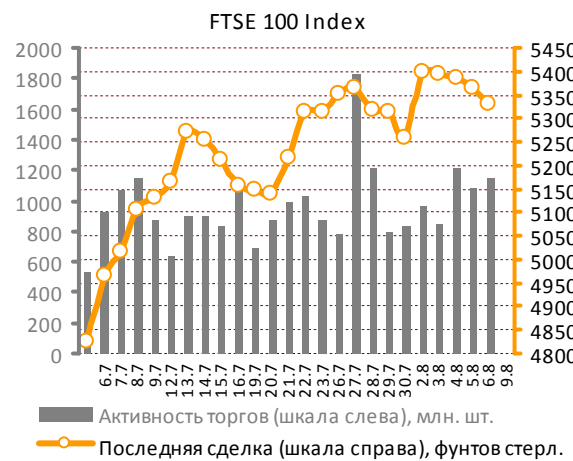
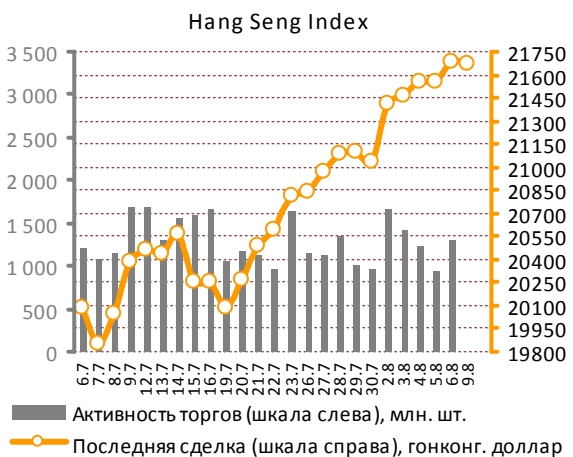
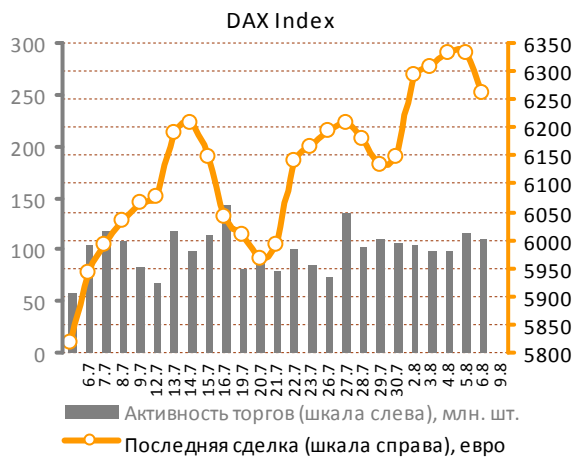
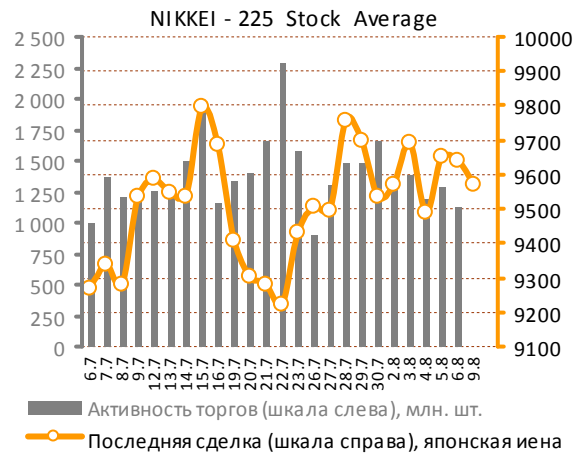
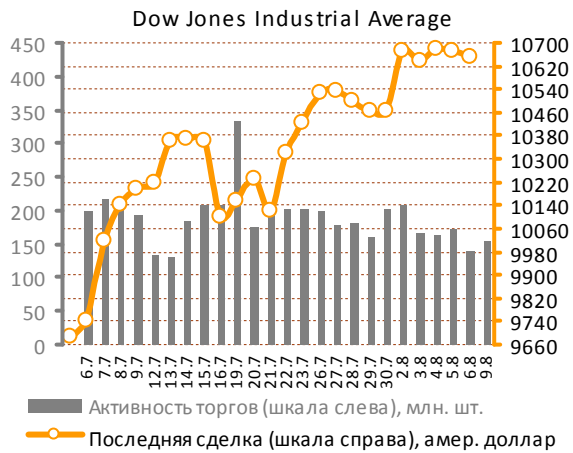
Национальные дневные индексы Morgan Stanley Capital International



СОДЕРЖАНИЕ ОБЗОРА

Мировые рынки акций.....	2	Российский рынок акций.....	8
Рынок металлов.....	5	Статистика: сырьевые, долго-	9
Нефтяной рынок.....	7	вые и валютные рынки.....	

Мировые рынки акций



Источник данных: Bloomberg.

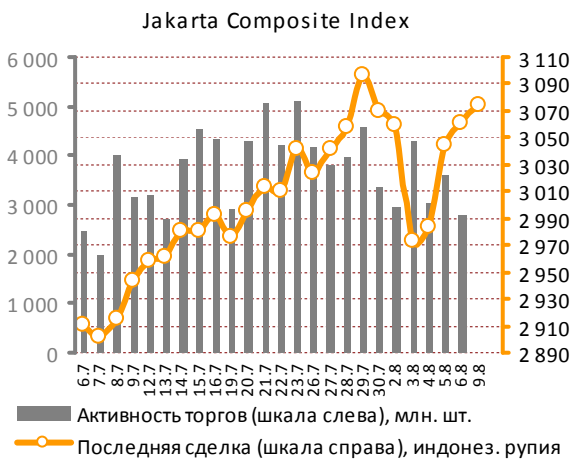
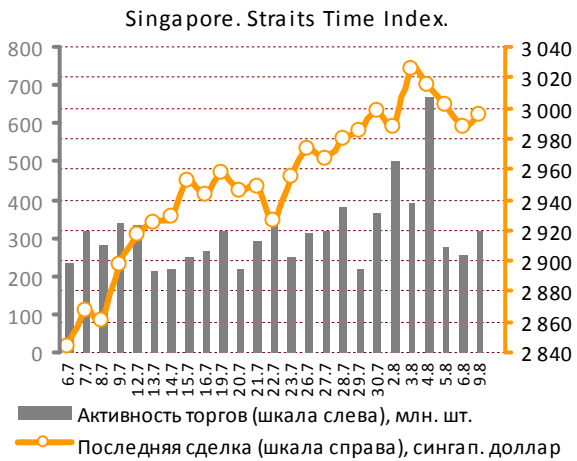
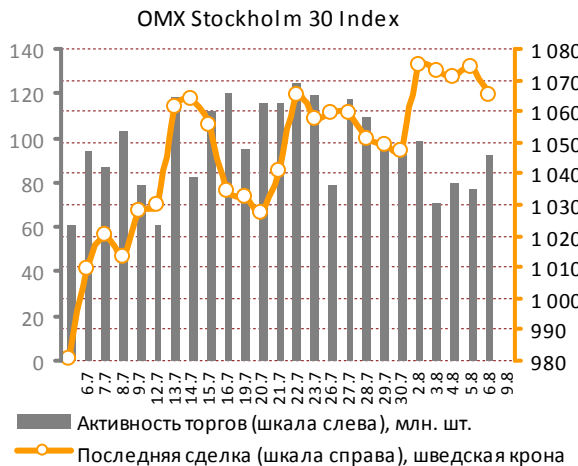
В пятницу трейдеры американских и европейских фондовых бирж были более склонны к продажам – основные региональные ин-

дексы завершили торги снижением в пределах 0,4% и 1,7% соответственно. Ключевым факто-

Мировые рынки акций

ром, сформировавшим неблагоприятный информационный фон, стала слабая статистика.

Число рабочих мест в несельскохозяйственном секторе США в июле сократилось на 131 тыс. в



Источник данных: Bloomberg.

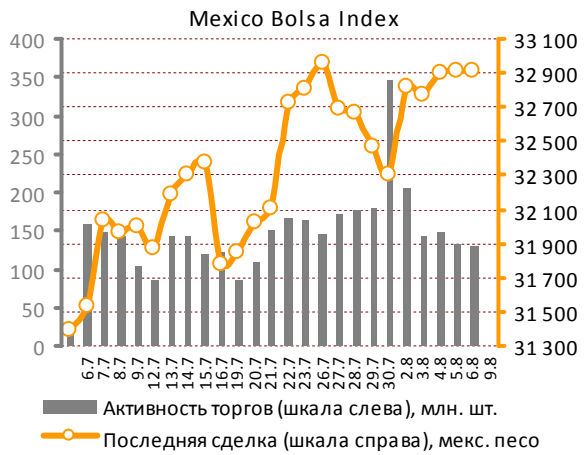
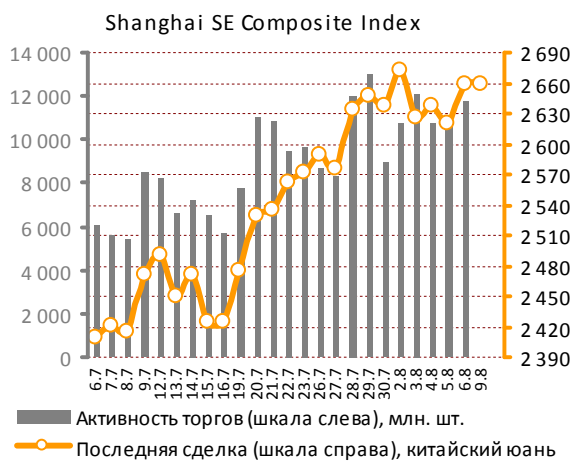
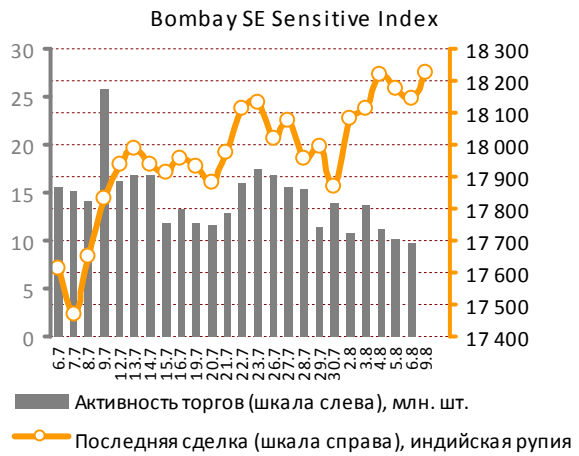
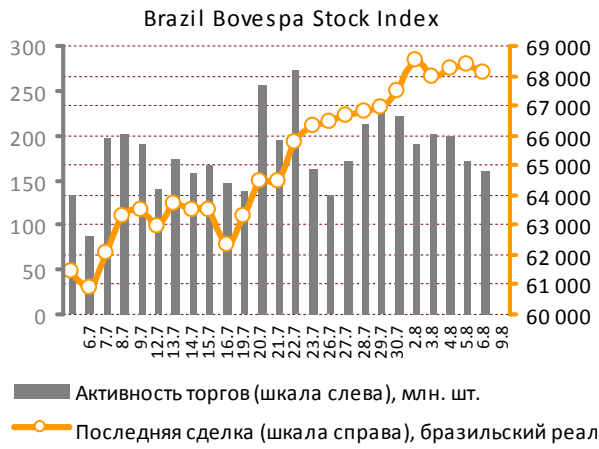
сравнении с прогнозировавшимися минус 65 тыс. мест. Более того, за предыдущий месяц показатель был пересмотрен в худшую сторону: в июне число рабочих мест уменьшилось на 221 тыс., а не на 125 тыс. как было озвучено ранее. При этом в частном секторе в июле был зафиксирован прирост рабочих мест на 71 тыс. вместо ожидавшихся +90 тыс.

ских кредитов в июне сжался всего на 1,3 млрд. долл. после -5,3 млрд. долл. в мае.

Уровень безработицы в Штатах на этот раз не расстроил рынок, сохранившись на уровне 9,5%. Неплохую динамику показал сектор кредитования, где объем выданных потребитель-

Из неблагоприятной статистики, вышедшей в пятницу, отметим также данные о падении в июне объема промышленного производства в Германии на 0,6% (к маю) и в Великобритании на 0,5%.

Индексы стран Азиатско-Тихоокеанского региона в начале новой недели постепенно выбираются из отрицательной зоны и торгуются по большей части с умеренным приростом. Японский Nikkei теряет в моменте около 0,7%.



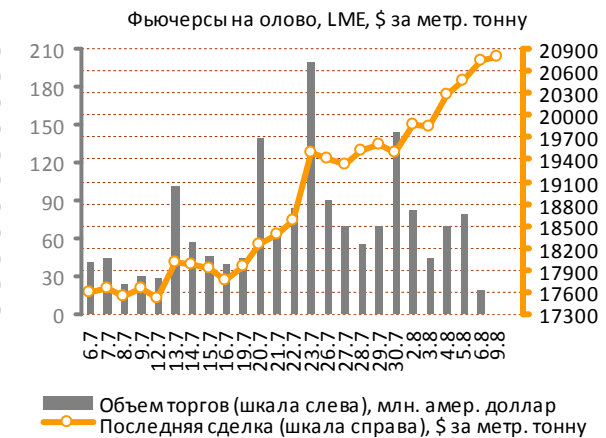
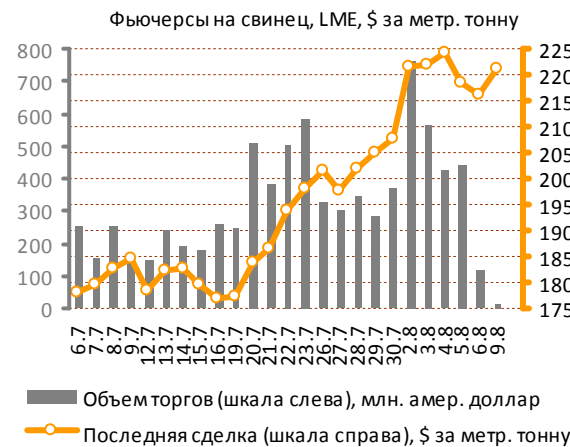
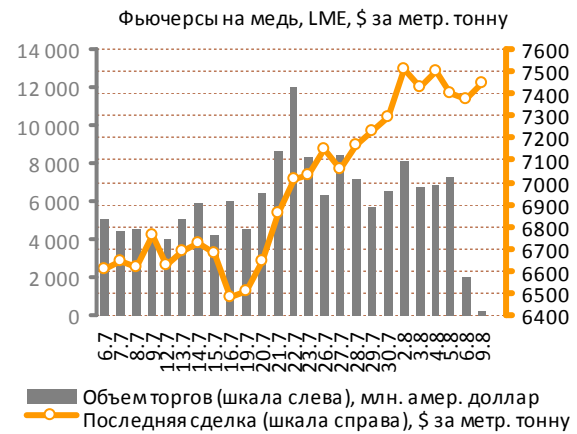
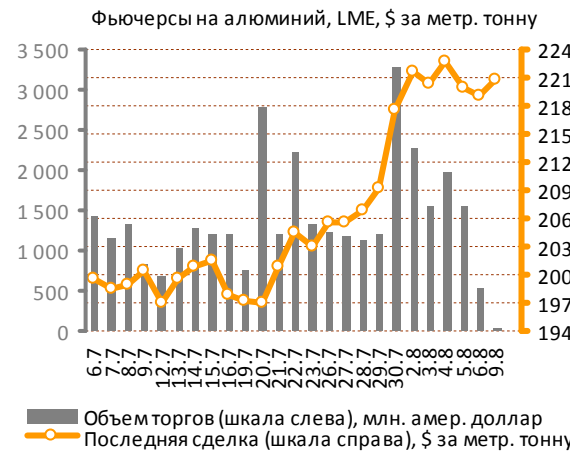
Источник данных: Bloomberg.

В Японии сегодня началось очередное двухдневное заседание центрального банка. В условиях укрепления относительно доллара и евро курса иены, оказывающего негативное воздействие на конкурентоспособность экспортоори-

ентированных японских производителей, участники рынка хотят услышать от регулятора о каких-то планах работы в этом направлении. Базовая процентная ставка, согласно прогнозам, будет сохранена на текущем уровне в 0,1%.

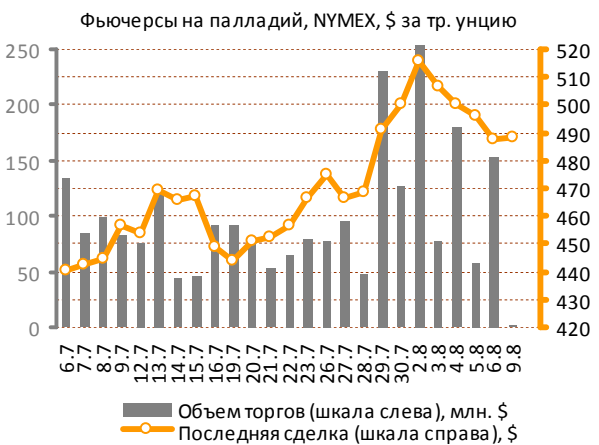
Мировые рынки акций

Рынок металлов

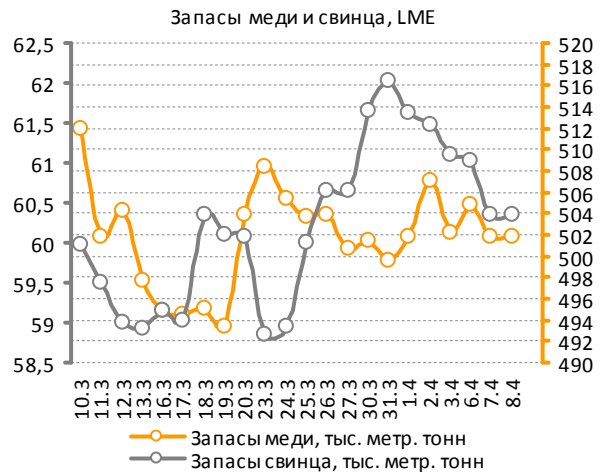
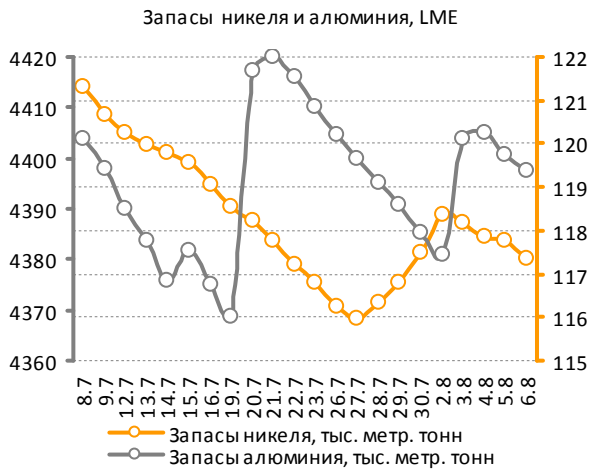


Источник данных: Bloomberg.

Рынок металлов



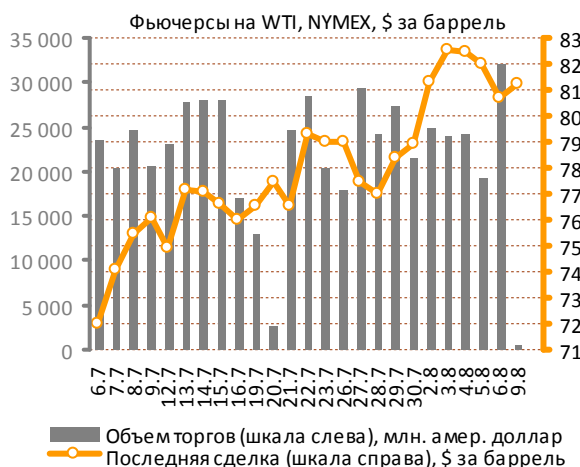
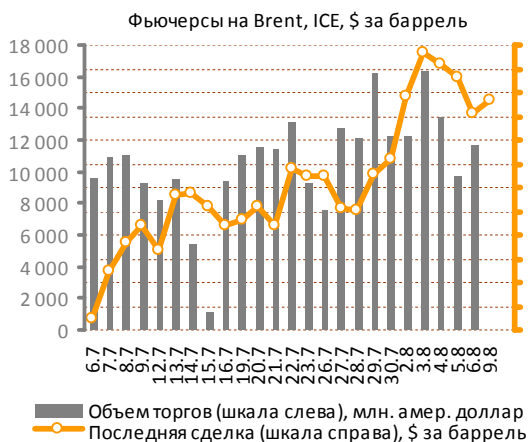
Источник данных: Bloomberg.



Источник данных: Bloomberg.

Рынок металлов

Нефтяной рынок



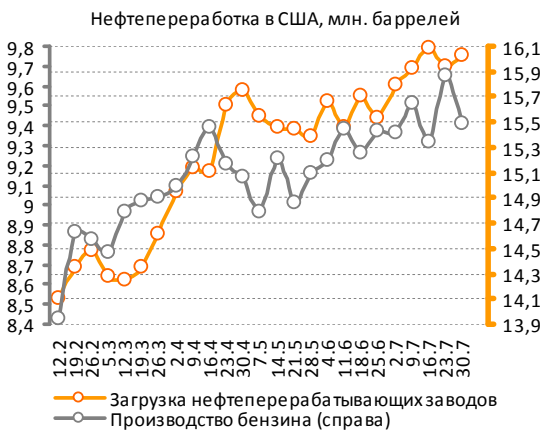
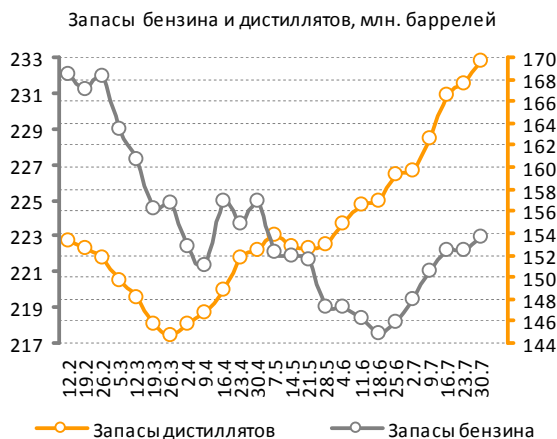
Источник данных: Bloomberg.

В пятницу, 6 августа, под давлением неблагоприятной статистики о падении объема промышленного производства в Германии и Великобритании, а также данных о снижении числа рабочих мест в американской экономике рыночная стоимость нефти вновь опустилась.

Сентябрьские контракты Brent подешевели за день на 1,78% и остановились на значении 80,16 долл. за баррель, котировки ближайших фьючерсов сорта WTI убавили 1,6% и обоснова-

лись на отметке 80,7 долл. за баррель. Тем не менее, длившееся со среды падение не смогло нивелировать совершенный в начале прошедшей недели рывок вверх: по итогам 7 дней углеводородам удалось закрепиться в положительной области, прирост составил порядка 2,5% по марке Brent.

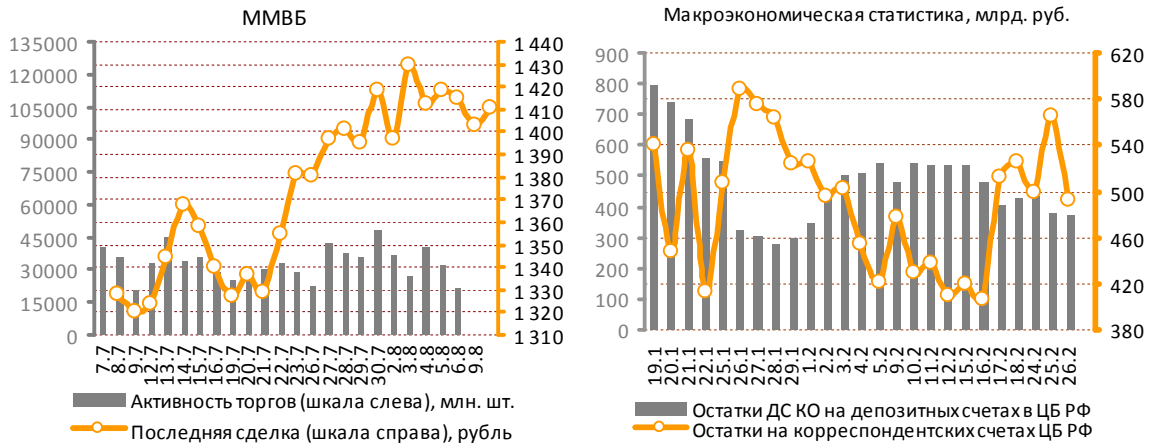
В начале новой недели «черное золото» торгуется в уверенном плюсе, подрастая на 0,5%.



Источник данных: Bloomberg.

Нефтяной рынок

Российский рынок акций



Источник данных: Bloomberg.

Подъем нефтяных цен поддерживает отечественный рынок акций на утренних торгах в понедельник. Направление движения котировок на азиатских площадках также не противоречит этой динамике. Впрочем, явного содействия из-за рубежа росту бумаг российских компаний пока нет, по всей видимости, без рывка рыночной стоимости «черного золота» вверх он

не получит сегодня сильного развития.

Информационный фон на понедельник скудный: ни в Штатах, ни в Европе не выходит в течение дня никакой важной статистики, заслуживающих особого внимания корпоративных отчетов зарубежных компаний также на протяжении сессии не ожидается.

ММВБ	Цена, руб.	Изм., %	Объем, млрд. р.	ММВБ	Цена, руб.	Изм., %	Объем, млн. р.	РТС	Цена, \$	Изм., %	Объем, тыс. \$
Газпром	167,8	0,66%	0,20	Полюс золото	1372,0	0,96%	8,31	CHZN	3,60	0,00%	0,0
Лукойл	1705,5	0,51%	0,05	Газпромнефть	126,6	0,46%	0,86	CHEP	#N/A N/A	0,00%	0,0
Роснефть	205,8	0,38%	0,04	ОГК-5	1,7	-0,12%	0,19	DVEC	0,028	3,70%	14,0
Сургутнефтегаз	30,4	0,49%	0,01	ТГК-3	3,2	0,31%	0,61	GRAZ	1,650	0,00%	0,0
Татнефть	145,4	0,26%	0,00	Иркутскэнерго	18,4	-0,17%	0,05	URKA	4,520	0,00%	0,0
ГМК НорНикель	5059,0	0,69%	0,11	Аэрофлот	62,8	0,45%	0,56	KZRU	0,375	0,00%	0,0
Сбербанк	83,2	0,41%	0,37	ММК	26,4	0,53%	0,33	RASP	4,560	-0,87%	91,8
ВТБ	0,0830	0,48%	0,07	СеверСталь	374,4	0,41%	16,94	GAZA	26,000	0,00%	0,0
Ростелеком	111,0	0,23%	0,00	НЛМК	99,7	1,71%	1,49	VSMO	100,00	0,00%	0,0

Источник данных: Bloomberg. Расчеты: ИК «Еврофинансы».

Прочая статистика

Сырьевые рынки

NYMEX					Сельское хозяйство				
	Цена, \$	Изм., %	Макс.*	Мин.*	Reuters/Jefferies CRB Movers				
	Цена, \$	Изм., %	Макс.*	Мин.*		Цена, \$	Изм., %	Макс.*	Мин.*
Платина / тр. унц.	1570,8	-0,11%	1751,10	1407,90	Пшеница / бушель	725,75	-7,64%	785,75	444,75
Уран / фунт	46,0	0,00%	46,50	40,50	Кофе / фунт	1,67	-1,44%	1,76	1,29
Газ/млн. брит. тепл. ед.	4,5	-2,85%	6,01	2,51	Кукуруза / бушель	405,00	0,37%	445,75	333,25
Бензин / галлон	211,3	-2,39%	243,51	162,05	Соя / бушель	1059,00	0,38%	1072,25	890,00
Rubber Research Institute					Какао / тонна	3006,00	-3,44%	3515,00	2774,00
Натуральный каучук (RSS1) / кг	105,9	-0,24%	131,95	58,05	Хлопок / фунт	84,40	0,24%	84,51	63,54
Metal Bulletin Steel Prices**					Сахар / фунт	18,24	-0,27%	22,74	14,33
Сталь ГК, экспорт FOB / тонна	545,0	-3,54%	645,00	465,00	Agriculture Futures Prices**				
Сталь ХК, экспорт FOB / тонна	635,0	-4,51%	745,00	565,00	Овес /СВТ / бушель	276,00	-1,25%	282,00	241,75
					Рапс /ICE /тонна	458,70	0,80%	462,06	381,48

* Максимальная и минимальная цены представлены за период 52 недели.

** Цены на сталь изменяются раз в неделю по четвергам.

Долговые рынки

U.S. Treasuries Notes/Bonds					
	Дата погашения	Цена	Купон, %	Доходность, %	Изм., %
2-Year	31.07.11	100,23	1,25	0,510	-4,49%
5-Year	31.07.14	101,17	2,00	1,506	-3,95%
10-Year	15.05.19	105,78	3,75	2,818	-2,93%
30-Year	15.05.39	106,58	4,50	3,995	-1,38%

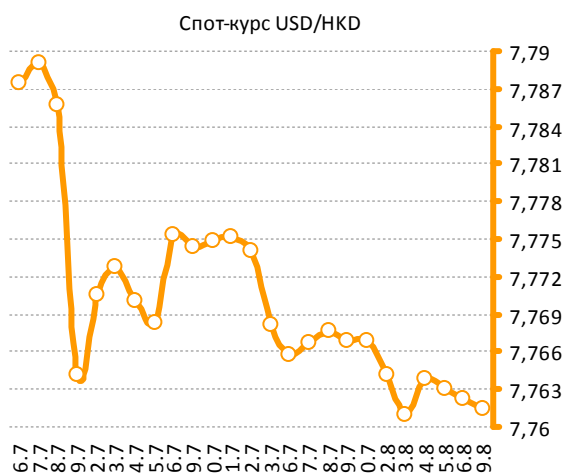
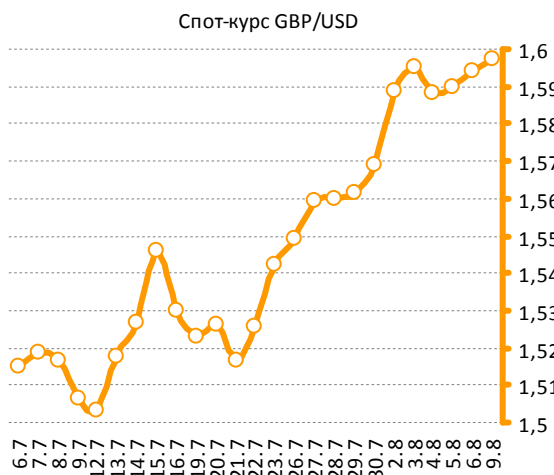
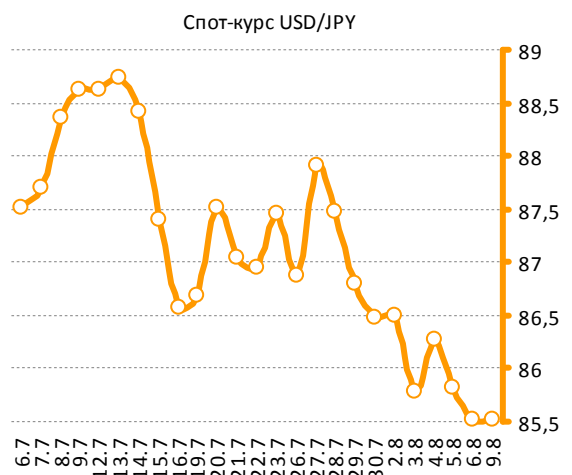
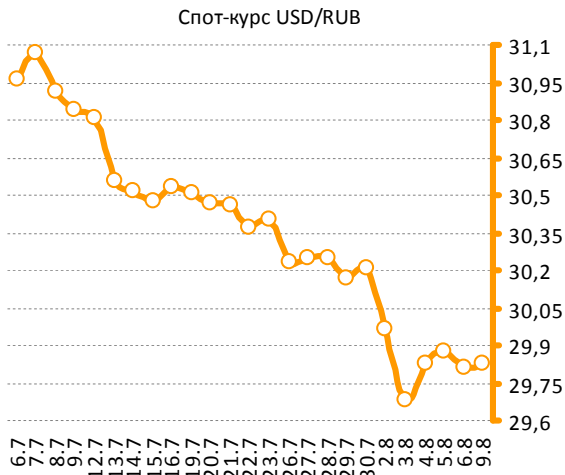
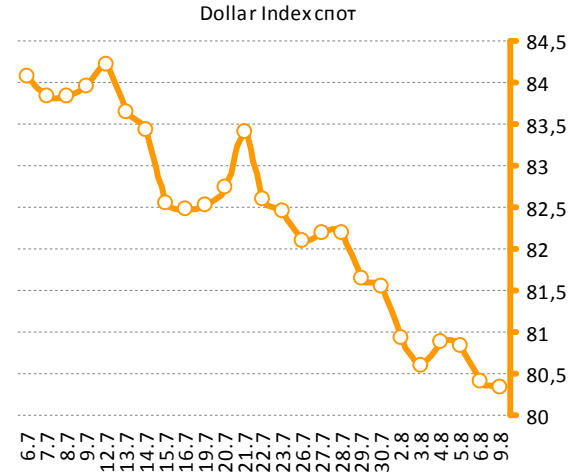
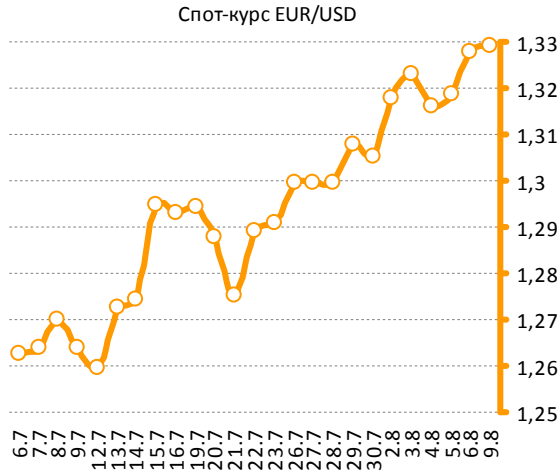
Мировые индексы

Индексы Morgan Stanley Capital International		
	Индекс	Изм., %
MSCI World	1152,34	-0,06%
MSCI EM	1010,96	-0,08%
MSCI Eastern Europe	210,73	-0,09%
MSCI BRIC	328,18	-0,27%
MSCI Russia	809,75	0,36%

Источник данных: Bloomberg. Расчеты: ИК «Еврофинансы».

Прочая статистика

Валютные рынки



Источник данных: Bloomberg. Расчеты: ИК «Еврофинансы».

Содержание

Фотографии на титульной странице обзора:
<http://worldnews.com>
(официальный сайт World News Network).

I. Мировые рынки акций	2
II. Рынок металлов	5
III. Нефтяной рынок.....	7
IV. Российский рынок акций.....	8
V. Статистика	9
5.1. Сырьевые рынки	9
5.2. Долговые рынки	9
5.2. Валютные рынки.....	10

Аналитический отдел

Берснев Евгений Павлович, начальник аналитического отдела
тел.: (495) 545-35-35 (доб. 158), e-mail: ebersenev@eufn.ru

Белкина Анастасия Александровна, ведущий аналитик
тел.: (495) 545-35-35 (доб. 131), e-mail: belkina@eufn.ru

Борусяк Кирилл Константинович, ведущий аналитик
тел.: (495) 545-35-35 (доб. 162), e-mail: borusyak@eufn.ru

Контакты

Открытое Акционерное Общество «ИК «ЕВРОФИНАНСЫ»

Аналитический отдел: (495) 545-35-35, доб. 158, 156, 131

Отдел активных операций: (495) 545-35-35, доб. 120, 103, 113

119049 г. Москва,
Шаболовка, д.10, стр.2
Телефон: (495) 545-35-35
(многоканальный)
Факс: (495) 644-43-13
www.eufn.ru, e-mail: analytics@eufn.ru

Настоящий отчет и содержащаяся в нем информация является исключительной собственностью ИК «Еврофинансы». Несанкционированное копирование, воспроизведение и распространение данной информации без письменного разрешения ИК «Еврофинансы» запрещено.

ИК «Еврофинансы» не несет какой-либо ответственности относительно любых последствий в результате использования информации, содержащейся в данном аналитическом отчете. ИК «Еврофинансы» не дает гарантий относительно полноты и достоверности приведенной в настоящем отчете информации. Настоящий отчет составлен на основе информации, полученной из официальных источников, надежность и достоверность которых общепризнанны. Вся информация, содержащаяся в данном отчете, ни при каких условиях не может рассматриваться как предложение или рекомендация к покупке или продаже ценных бумаг, предоставление гарантий или обещаний относительно будущих изменений на рынке ценных бумаг и действий эмитентов данных ценных бумаг. За последствия любых решений, принятых на основе настоящего отчета, ИК «Еврофинансы» ответственности не несет.