

ОТКРЫТОЕ АКЦИОНЕРНОЕ ОБЩЕСТВО
 "ИНВЕСТИЦИОННАЯ КОМПАНИЯ "ЕВРОФИНАНСЫ"
 119049 г. Москва, Шаболовка, д.10, корп.2
 Телефон: (495) 545-35-35 (многоканальный)
 Факс: (495) 644-43-13
 http://www.eufn.ru/
 e-mail: inform@eufn.ru

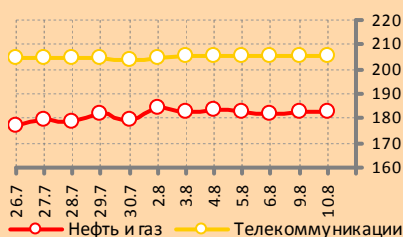
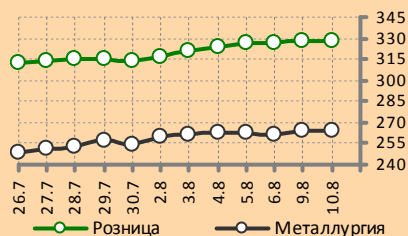


ИНВЕСТИЦИОННАЯ КОМПАНИЯ
ЕВРОФИНАНСЫ

АНАЛИТИЧЕСКИЙ ОБЗОР

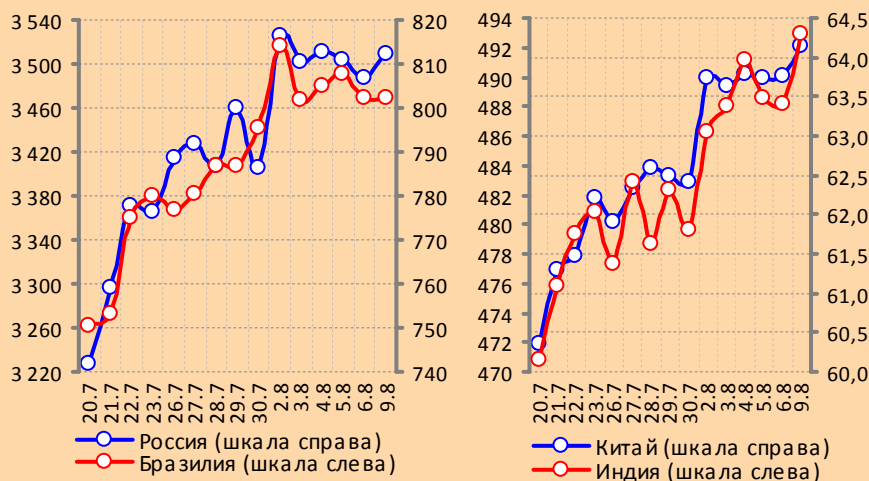
ЕЖЕДНЕВНЫЙ ОБЗОР: 10.08.2010

www.eufn.ru



Отраслевые индексы РТС

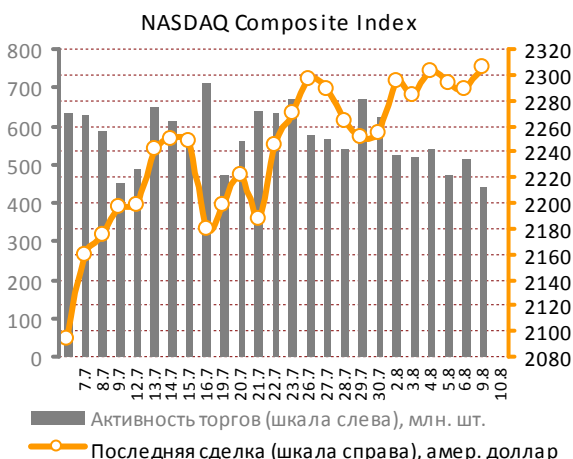
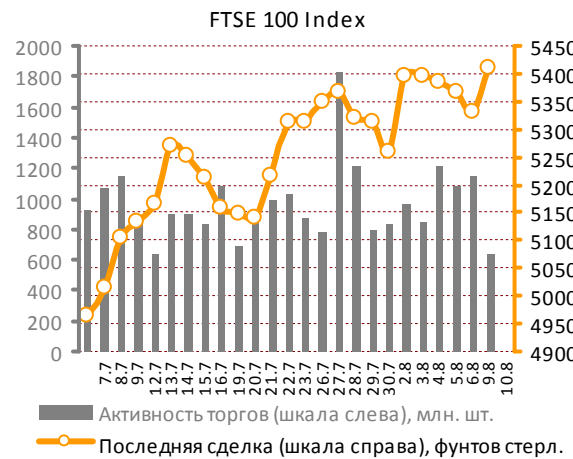
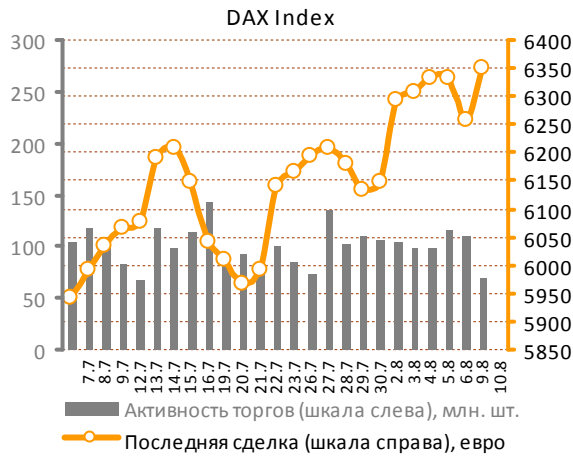
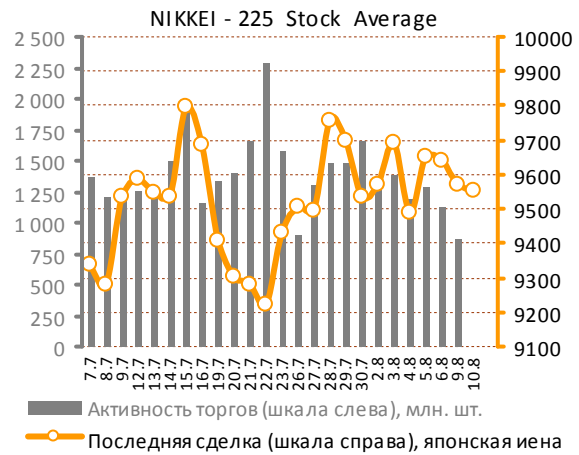
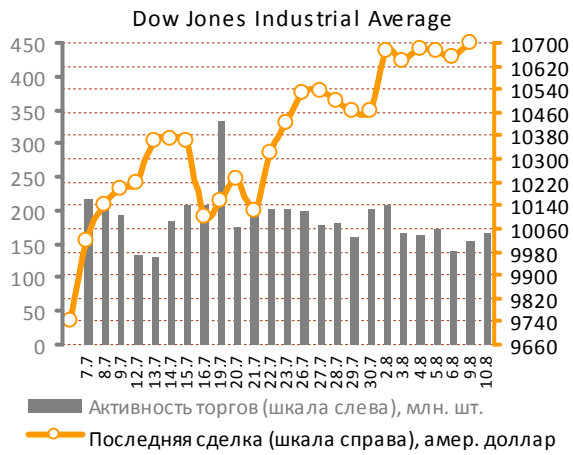
Национальные дневные индексы Morgan Stanley Capital International



СОДЕРЖАНИЕ ОБЗОРА

Мировые рынки акций	2	Российский рынок акций	8
Рынок металлов	5	Статистика: сырьевые, долго-	9
Нефтяной рынок	7	вые и валютные рынки	

Мировые рынки акций



Источник данных: Bloomberg.

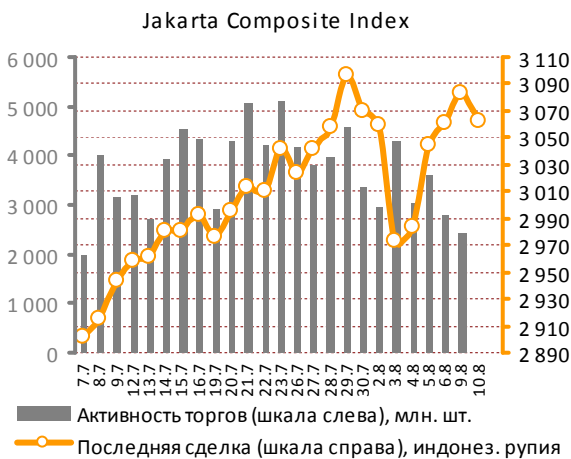
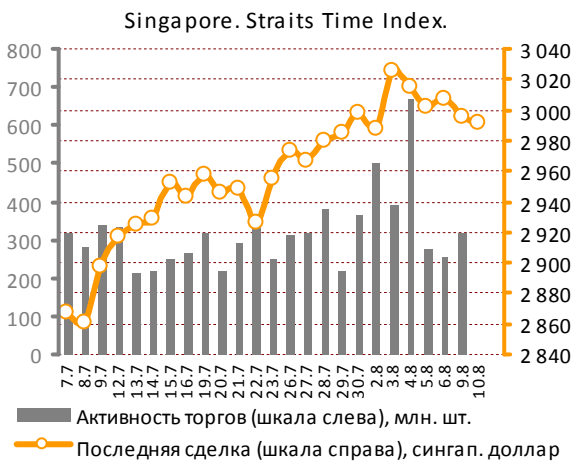
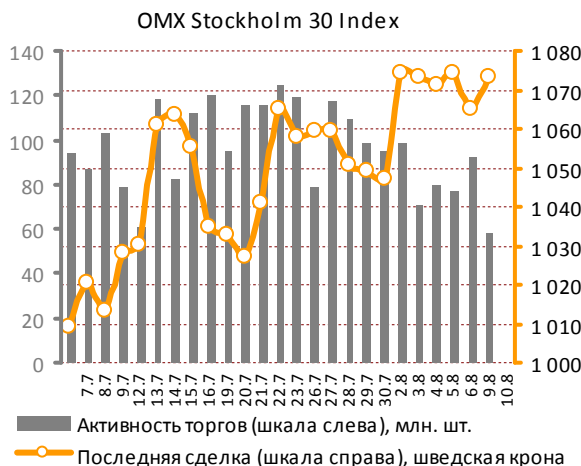
Все потерянные в пятницу пункты американские и европейские фондовые индексы с легкостью восстановили в первый день торгов

новой недели, прибавив в пределах 0,75% и 1,7% соответственно. Явных поводов для опти-

Мировые рынки акций

мизма на этот раз не имелось, кроме того, рост не был поддержан объемами.

Судя по всему, в преддверии предстоящего заседания Федеральной резервной системы



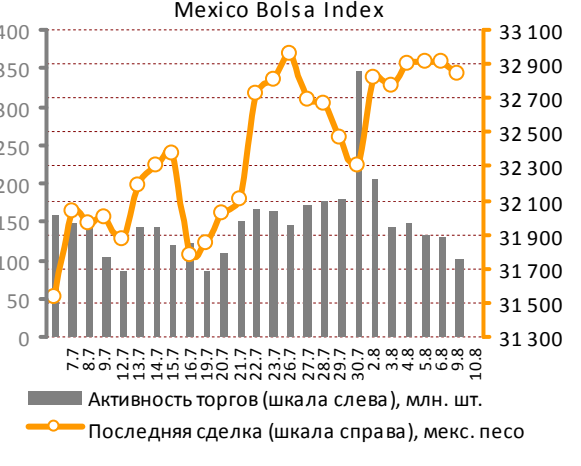
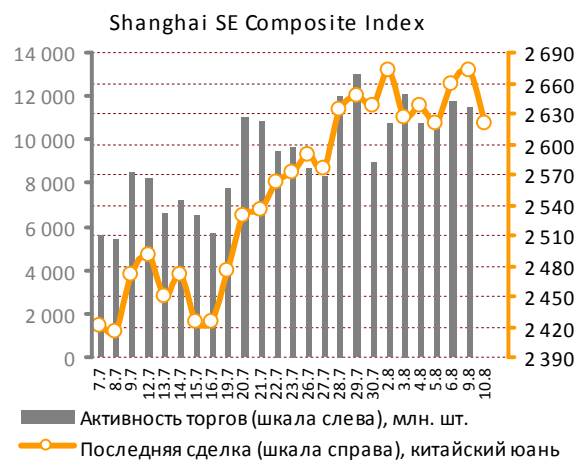
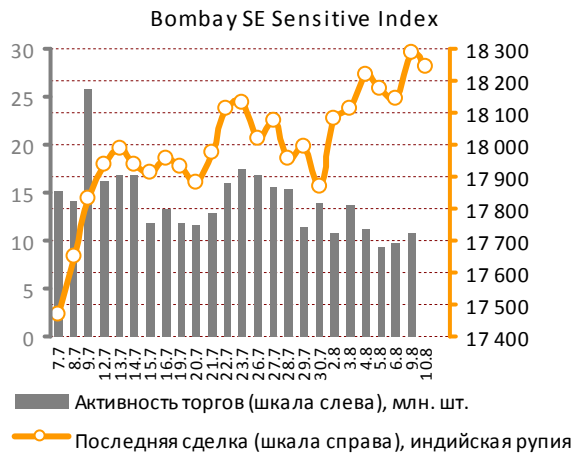
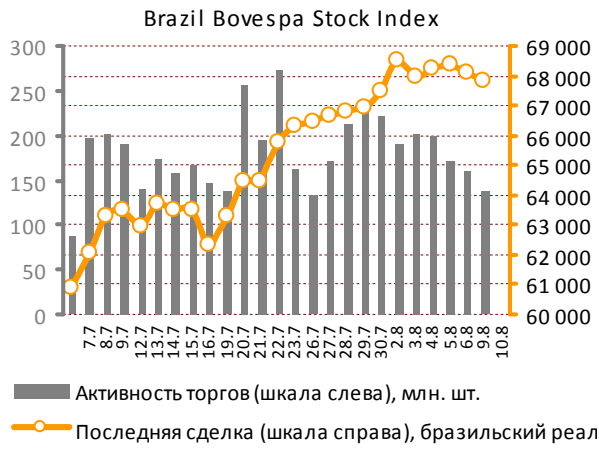
Источник данных: Bloomberg.

США трейдеры заняли выжидательную позицию. На прошлой встрече представители американского центробанка обещали соответствующим образом отреагировать, в случае если экономические условия «заметно ухудшатся». Выходящая в последнее время статистика откровенно разочаровывает, и американские эксперты рассчитывают услышать о планах количественного стимулирования. Сочтут ли регуляторы текущую ситуацию подходящей для введения новых стимулирующих мер или нет — станет ясно уже сегодня вечером.

Азиатские индексы утром во вторник ушли в отрицательную область на фоне опубликован-

ной сегодня слабой статистики внешней торговли КНР. Кроме того, Банк Японии, вопреки надеждам участников рынка, на завершившемся сегодня заседании обошел стороной проблему укрепления национальной валюты, негативным образом влияющего на экспортеров страны. Никаких принципиально новых решений в ходе заседания также принято не было: антикризисные программы были сохранены в прежнем объеме, процентная ставка осталась без изменений.

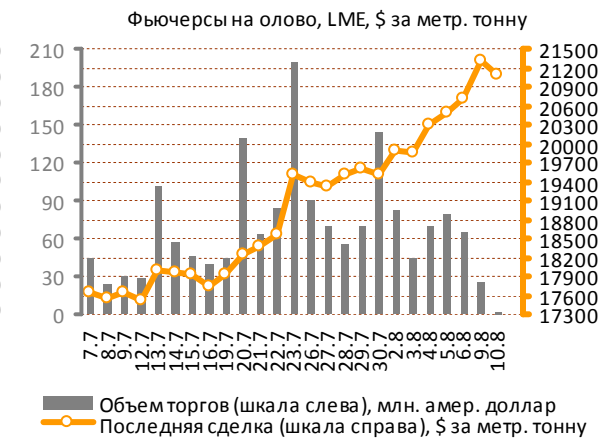
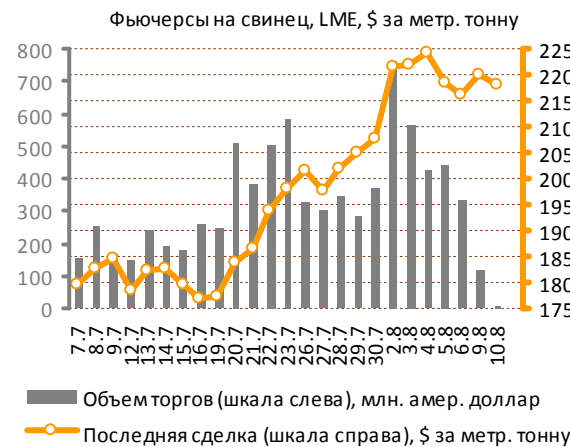
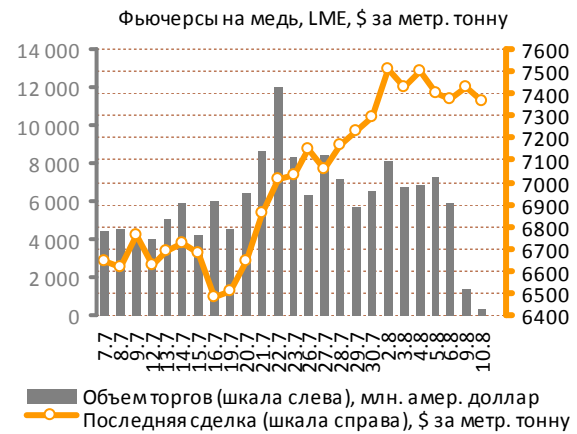
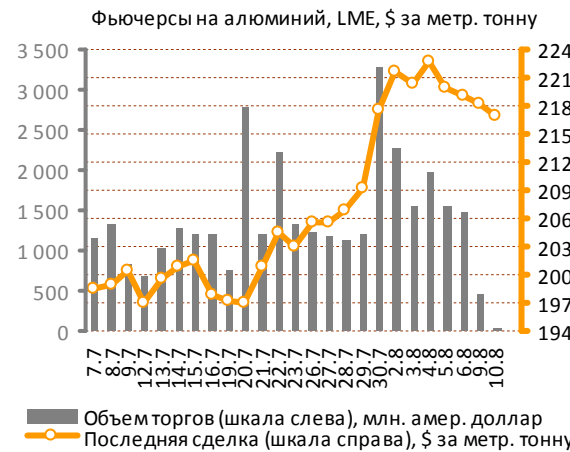
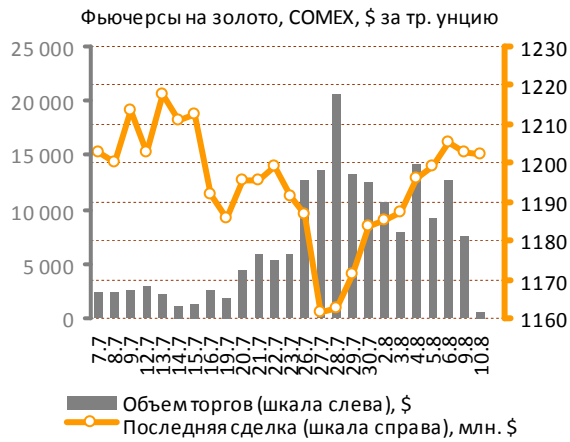
Фьючерсы на американские индексы также торгуются с утра с понижением котировок.



Источник данных: Bloomberg.

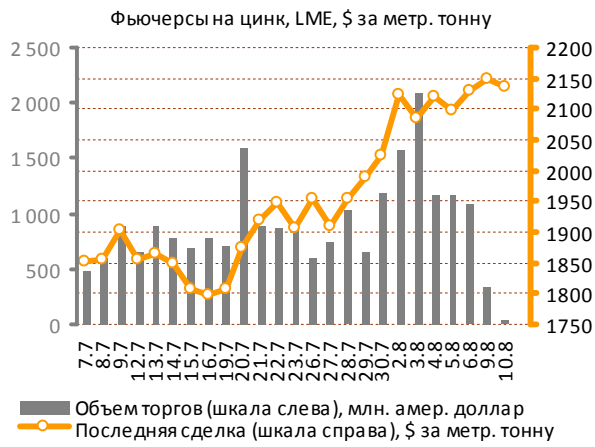
Мировые рынки акций

Рынок металлов

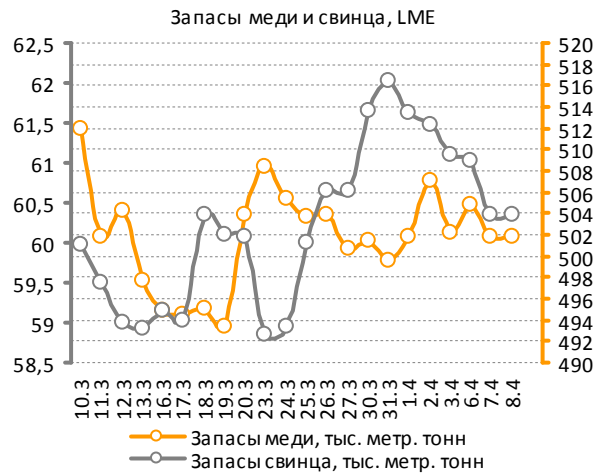
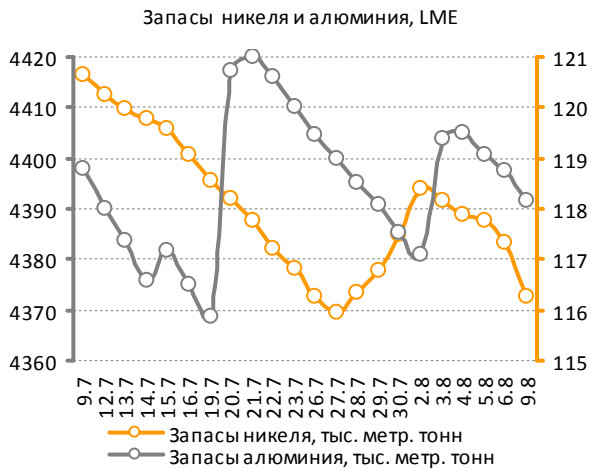


Источник данных: Bloomberg.

Рынок металлов



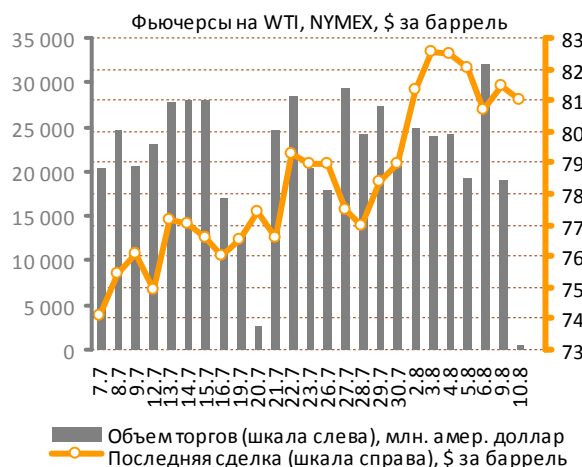
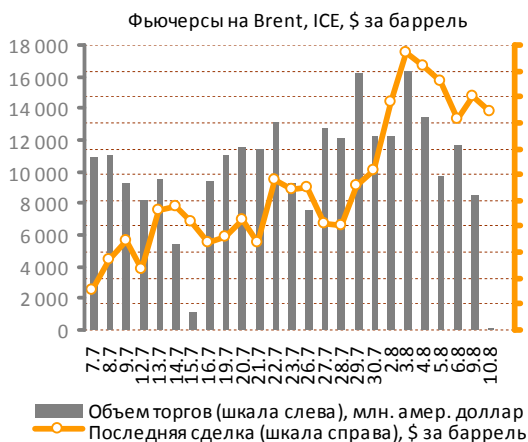
Источник данных: Bloomberg.



Источник данных: Bloomberg.

Рынок металлов

Нефтяной рынок



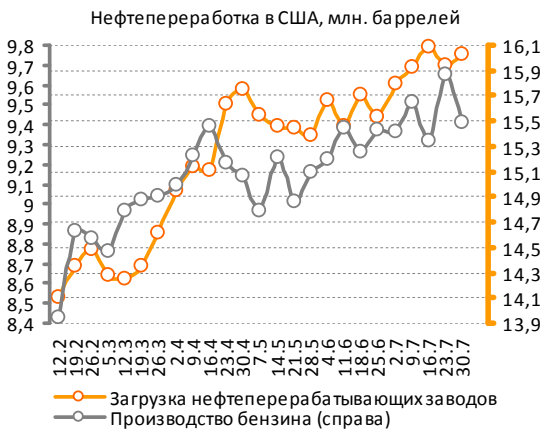
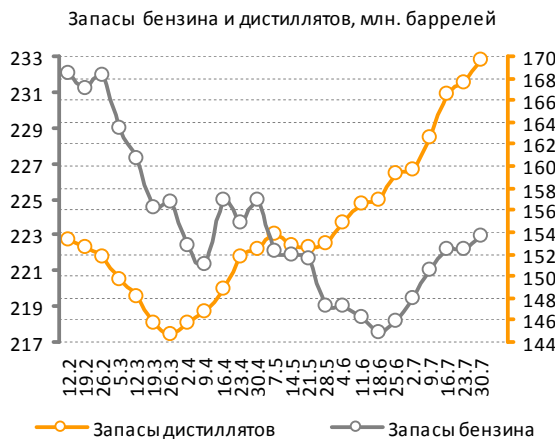
Источник данных: Bloomberg.

В понедельник нефть продемонстрировала стойкость относительно валютного фактора. Вопреки подскочившему курсу американского доллара, углеводородам удалось заметно подрасти в цене.

Котировки ближайших нефтяных фьючерсов сорта Brent повысились на 1,04% - до 80,99 долл. за баррель, сентябрьские контракты марки WTI

прибавили 0,97% рыночной стоимости и закрепились на значении 81,48 долл. за баррель.

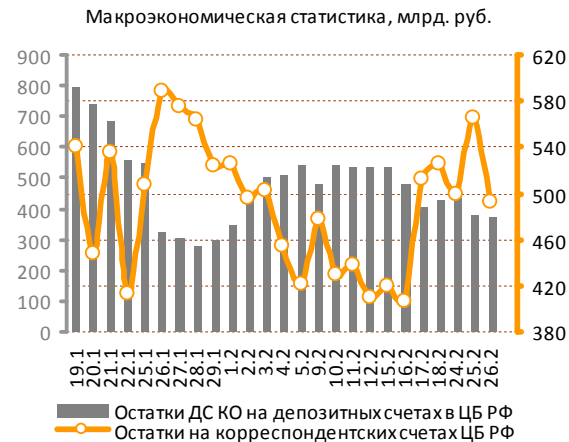
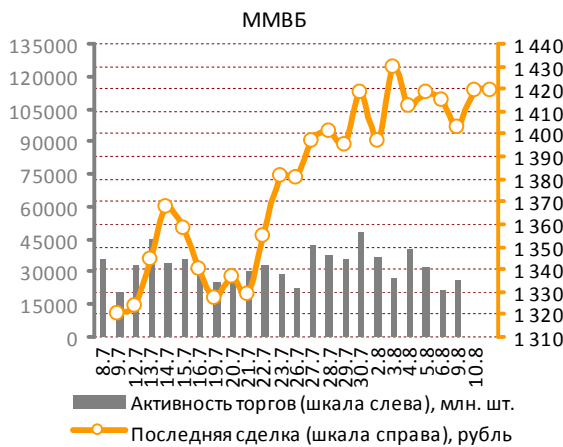
Во вторник с утра котировки «черного золота» вновь смотрят вниз, потери составляют около 0,5%. Давление на рынок в числе прочих факторов оказывают данные из Китая, импорт нефти которого в июле сократился до 19 млн. тонн, что на 15% ниже июньского показателя.



Источник данных: Bloomberg.

Нефтяной рынок

Российский рынок акций



Источник данных: Bloomberg.

Находящаяся ниже уровней вчерашнего закрытия нефть, а также падающие азиатские фондовые площадки и фьючерсы «на Америку» создают неблагоприятный внешний фон для торгов на российском рынке акций. Ожидания предстоящей встречи ФРС лишь усиливают нервозность, в связи с чем отечественным индексам во вторник не избежать падения.

Заседание Федерального комитета по открытым рынкам (FOMC) Федеральной резервной системы США состоится сегодня вечером, решение о размере базовой процентной ставки ста-

нет известно в 22:15. Помимо этого внимания инвесторов заслуживает выходящая в течение дня статистика: Министерство труда США публикует предварительные данные о производительности труда и стоимости рабочей силы во втором квартале в 16:30 мск. Министерство торговли США обнародует статистику по объемам запасов товаров на оптовых складах в июне в 18:00.

С сегодняшнего дня акции ОАО "Полюс Золото" исключены из базы расчета индекса MSCI Russia.

ММВБ	Цена, руб.	Изм., %	Объем, млрд. р.	ММВБ	Цена, руб.	Изм., %	Объем, млн. р.	PTC	Цена, \$	Изм., %	Объем, тыс. \$
Газпром	169,5	1,68%	8,72	Полюс золото	1360,0	0,08%	217,65	CHZN	3,60	0,00%	0,0
Лукойл	1705,3	0,50%	1,84	Газпромнефть	126,5	0,34%	45,20	CHEP	#N/A/N/A	0,00%	0,0
Роснефть	207,3	1,10%	1,57	ОГК-5	1,7	0,53%	17,01	DVEC	0,028	0,00%	0,0
Сургутнефтегаз	30,4	0,47%	0,42	ТГК-3	3,2	0,91%	46,60	GRAZ	1,650	0,00%	0,0
Татнефть	146,1	0,70%	0,14	Иркутскэнерго	18,6	1,33%	0,86	URKA	4,630	2,43%	37,0
ГМК НорНикель	5181,5	3,12%	4,98	Аэрофлот	62,6	0,08%	22,48	KZRU	0,375	0,00%	0,0
Сбербанк	83,6	0,83%	8,65	ММК	26,7	1,55%	36,19	RASP	4,560	0,00%	0,0
ВТБ	0,0838	1,45%	1,16	СеверСталь	379,8	1,84%	655,91	GAZA	26,000	0,00%	0,0
Ростелеком	112,1	1,29%	0,09	НЛМК	99,4	1,40%	51,99	VSMO	100,00	0,00%	0,0

Источник данных: Bloomberg. Расчеты: ИК «Еврофинансы».

Прочая статистика

Сырьевые рынки

NYMEX					Сельское хозяйство				
	Цена, \$	Изм., %	Макс.*	Мин.*	Reuters/Jefferies CRB Movers				
	Цена, \$	Изм., %	Макс.*	Мин.*		Цена, \$	Изм., %	Макс.*	Мин.*
Платина / тр. унц.	1542,9	-1,78%	1751,10	1407,90	Пшеница / бушель	712,50	-1,83%	785,75	444,75
Уран / фунт	46,0	0,00%	46,50	40,50	Кофе / фунт	1,70	1,31%	1,76	1,29
Газ/млн. брит. тепл. ед.	4,3	-3,54%	6,01	2,51	Кукуруза / бушель	403,00	-0,49%	445,75	333,25
Бензин / галлон	211,9	0,28%	243,51	162,05	Соя / бушель	1048,50	-0,99%	1072,25	890,00
Rubber Research Institute					Какао / тонна	3012,00	0,20%	3515,00	2774,00
Натуральный каучук (RSS1) / кг	105,9	0,00%	131,95	58,10	Хлопок / фунт	84,17	-0,27%	84,51	63,54
Metal Bulletin Steel Prices**					Сахар / фунт	17,73	-2,80%	22,74	14,33
Сталь ГК, экспорт FOB / тонна	545,0	-3,54%	645,00	465,00	Agriculture Futures Prices**				
Сталь ХК, экспорт FOB / тонна	635,0	-4,51%	745,00	565,00	Овес /СВТ / бушель	277,00	-0,98%	282,00	241,75
					Рапс /ICE /тонна	454,32	-0,19%	462,06	390,75

* Максимальная и минимальная цены представлены за период 52 недели.

** Цены на сталь изменяются раз в неделю по четвергам.

Долговые рынки

U.S. Treasuries Notes/Bonds					
	Дата погашения	Цена	Купон, %	Доходность, %	Изм., %
2-Year	31.07.11	100,19	1,25	0,533	4,51%
5-Year	31.07.14	101,08	2,00	1,526	1,33%
10-Year	15.05.19	105,67	3,75	2,831	0,46%
30-Year	15.05.39	106,17	4,50	4,017	0,55%

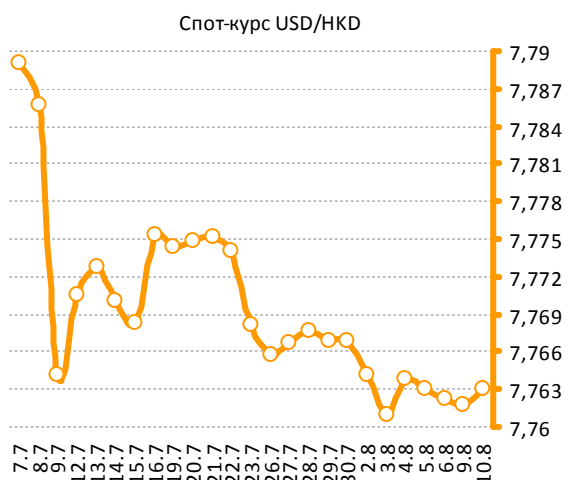
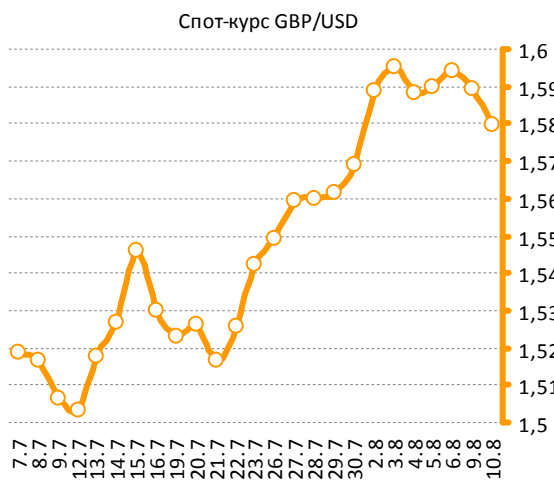
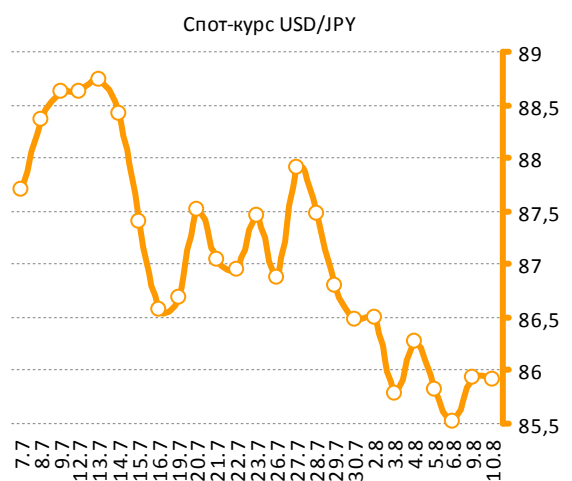
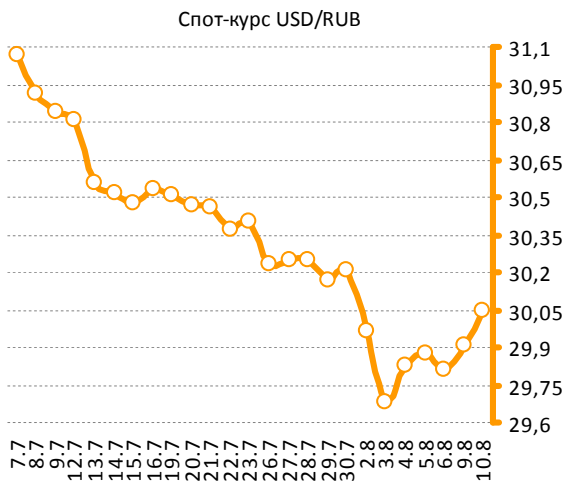
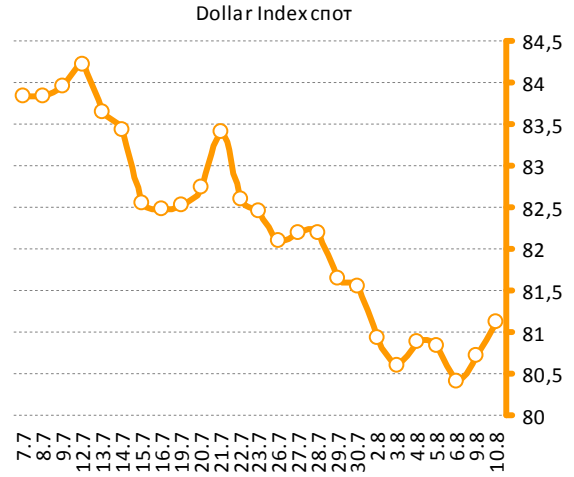
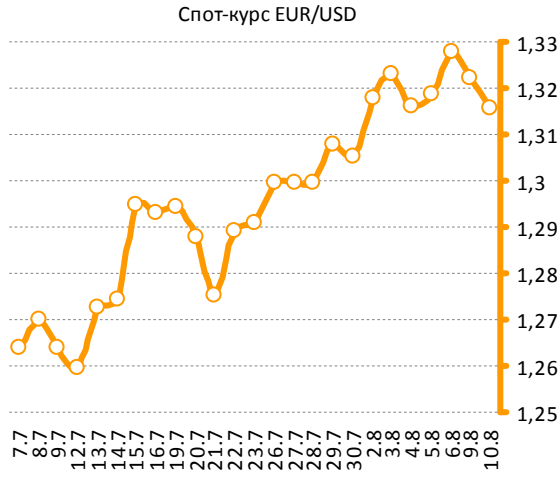
Мировые индексы

Индексы Morgan Stanley Capital International		
	Индекс	Изм., %
MSCI World	1158,18	0,51%
MSCI EM	1015,99	0,50%
MSCI Eastern Europe	211,50	0,37%
MSCI BRIC	329,72	0,47%
MSCI Russia	812,16	0,66%

Источник данных: Bloomberg. Расчеты: ИК «Еврофинансы».

Прочая статистика

Валютные рынки



Источник данных: Bloomberg. Расчеты: ИК «Еврофинансы».

Содержание

Фотографии на титульной странице обзора:
<http://worldnews.com>
(официальный сайт World News Network).

I. Мировые рынки акций	2
II. Рынок металлов	5
III. Нефтяной рынок.....	7
IV. Российский рынок акций.....	8
V. Статистика	9
5.1. Сырьевые рынки	9
5.2. Долговые рынки	9
5.2. Валютные рынки.....	10

Аналитический отдел

Берснев Евгений Павлович, начальник аналитического отдела
тел.: (495) 545-35-35 (доб. 158), e-mail: ebersenev@eufn.ru

Белкина Анастасия Александровна, ведущий аналитик
тел.: (495) 545-35-35 (доб. 131), e-mail: belkina@eufn.ru

Борусьяк Кирилл Константинович, ведущий аналитик
тел.: (495) 545-35-35 (доб. 162), e-mail: borusyak@eufn.ru

Контакты

Открытое Акционерное Общество «ИК «ЕВРОФИНАНСЫ»

Аналитический отдел: (495) 545-35-35, доб. 158, 156, 131

Отдел активных операций: (495) 545-35-35, доб. 120, 103, 113

119049 г. Москва,
Шаболовка, д.10, стр.2
Телефон: (495) 545-35-35
(многоканальный)
Факс: (495) 644-43-13
www.eufn.ru, e-mail: analytics@eufn.ru

Настоящий отчет и содержащаяся в нем информация является исключительной собственностью ИК «Еврофинансы». Несанкционированное копирование, воспроизведение и распространение данной информации без письменного разрешения ИК «Еврофинансы» запрещено.

ИК «Еврофинансы» не несет какой-либо ответственности относительно любых последствий в результате использования информации, содержащейся в данном аналитическом отчете. ИК «Еврофинансы» не дает гарантий относительно полноты и достоверности приведенной в настоящем отчете информации. Настоящий отчет составлен на основе информации, полученной из официальных источников, надежность и достоверность которых общепризнанны. Вся информация, содержащаяся в данном отчете, ни при каких условиях не может рассматриваться как предложение или рекомендация к покупке или продаже ценных бумаг, предоставление гарантий или обещаний относительно будущих изменений на рынке ценных бумаг и действий эмитентов данных ценных бумаг. За последствия любых решений, принятых на основе настоящего отчета, ИК «Еврофинансы» ответственности не несет.