

ОТКРЫТОЕ АКЦИОНЕРНОЕ ОБЩЕСТВО
 "ИНВЕСТИЦИОННАЯ КОМПАНИЯ "ЕВРОФИНАНСЫ"
 119049 г. Москва, Шаболовка, д.10, корп.2
 Телефон: (495) 545-35-35 (многоканальный)
 Факс: (495) 644-43-13
 http://www.eufn.ru/
 e-mail: inform@eufn.ru

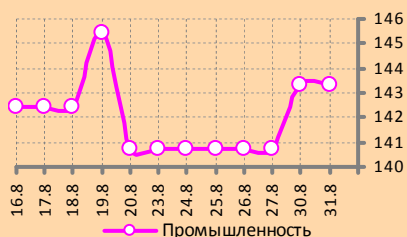
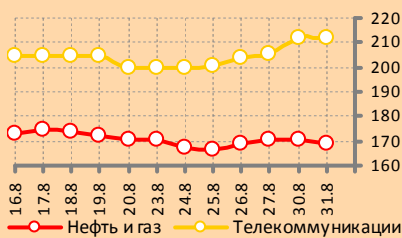
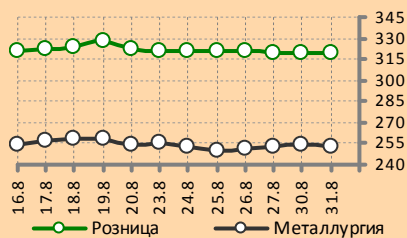



ИНВЕСТИЦИОННАЯ КОМПАНИЯ
ЕВРОФИНАНСЫ

АНАЛИТИЧЕСКИЙ ОБЗОР

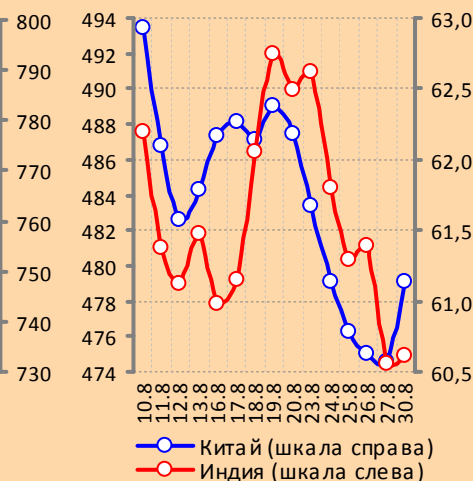
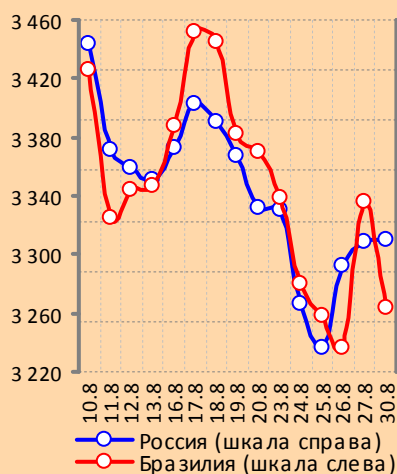
ЕЖЕДНЕВНЫЙ ОБЗОР: 31.08.2010

www.eufn.ru



Отраслевые индексы РТС

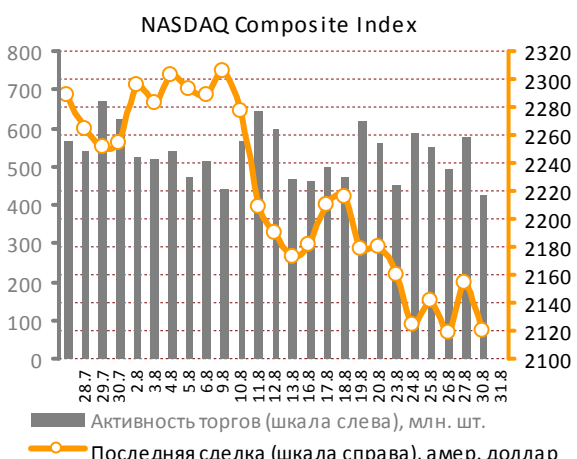
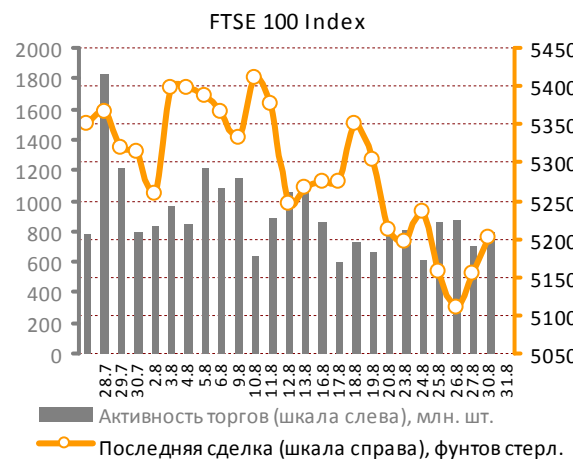
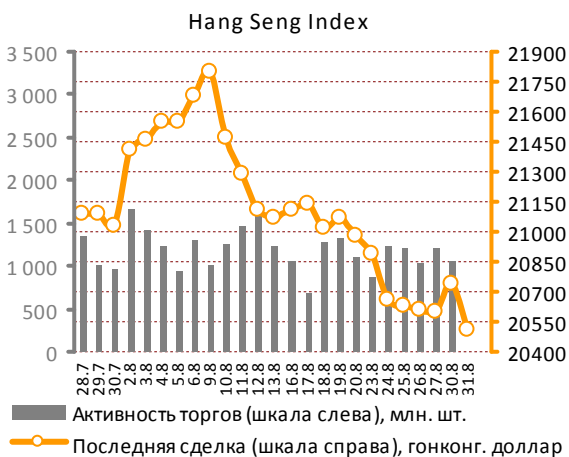
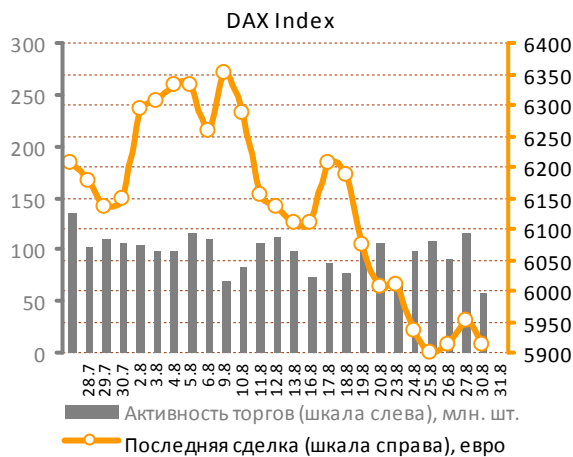
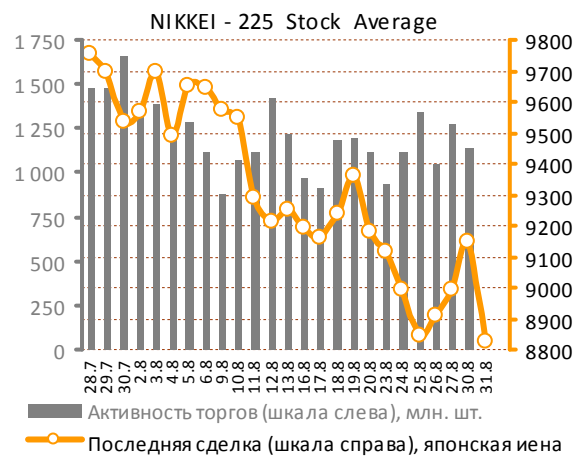
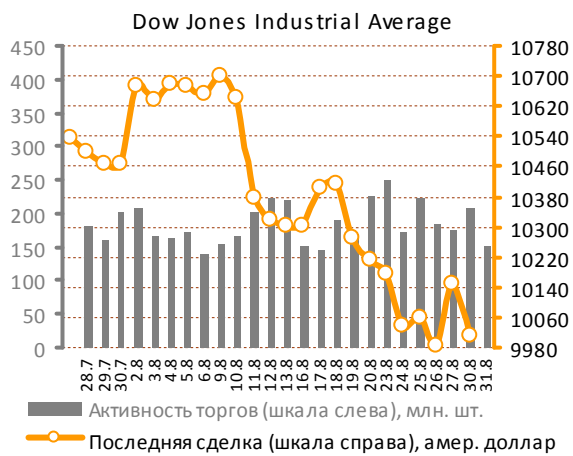
Национальные дневные индексы Morgan Stanley Capital International



СОДЕРЖАНИЕ ОБЗОРА

Мировые рынки акций.....	2	Российский рынок акций.....	8
Рынок металлов.....	5	Статистика: сырьевые, долго-	9
Нефтяной рынок.....	7	вые и валютные рынки.....	

Мировые рынки акций



Источник данных: Bloomberg.

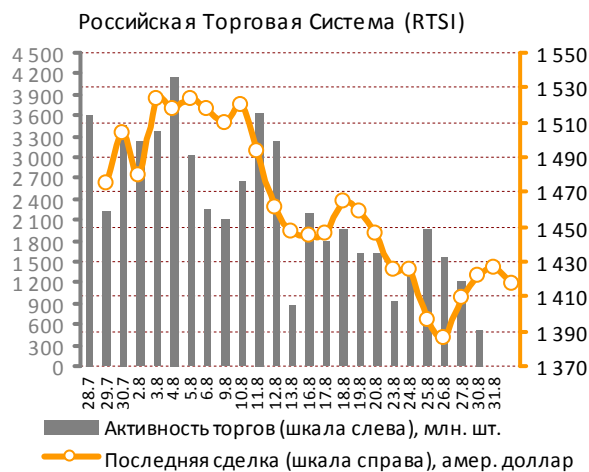
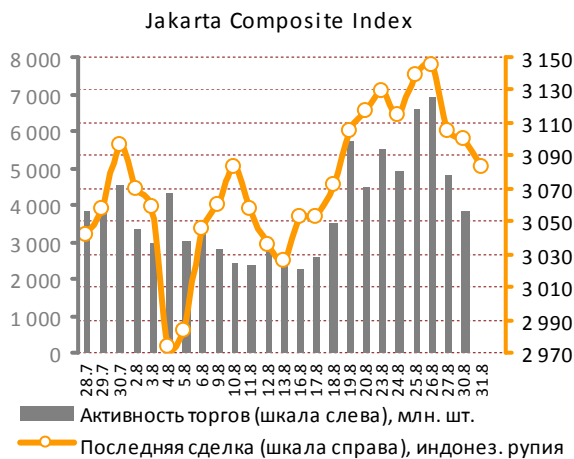
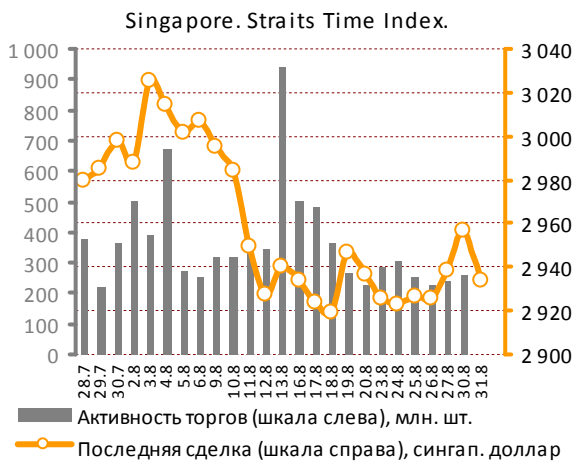
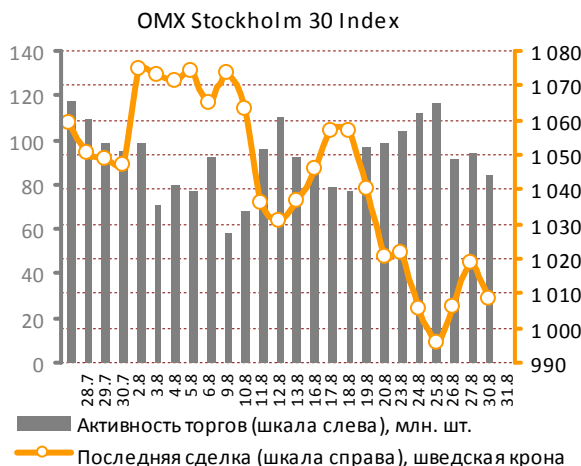
Ажиотаж вокруг пятничной статистики и заявлений Бена Бернанке поутих - и фондовые площадки вновь вернулись на нисходящую

траекторию. Тем более, что новая порция данных из США не могла поддержать рынки в силу своей противоречивости.

Мировые рынки акций

Личные доходы американских граждан увеличились в июле на 0,2% в сравнении с 0,3%, ожи-

даемых рынком. Вместе с тем, сильным оказалась динамика показателя личных расходов,



Источник данных: Bloomberg.

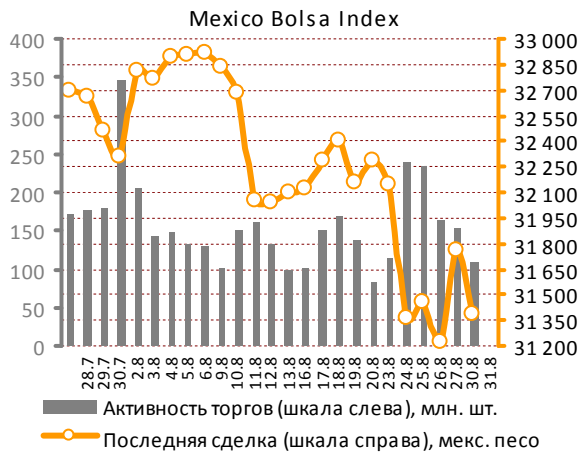
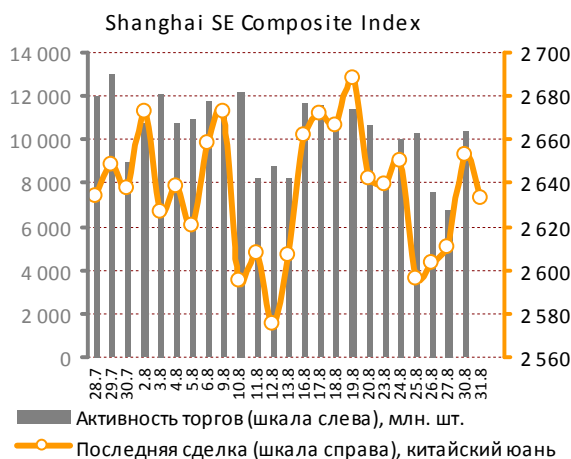
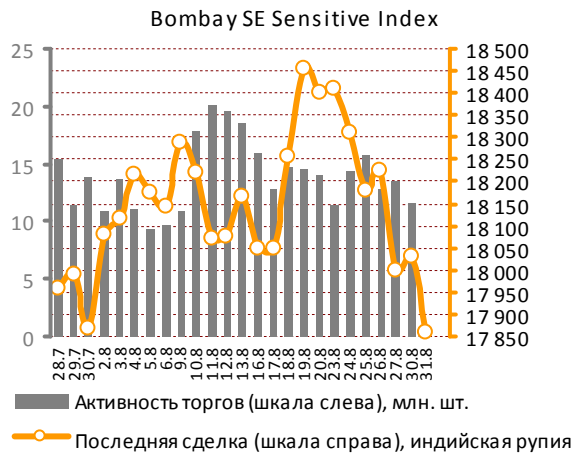
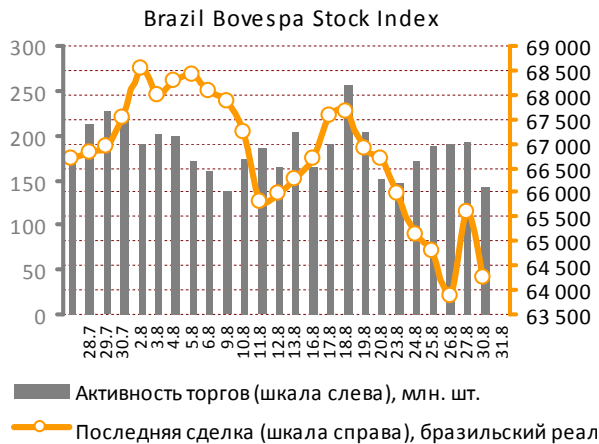
которые выросли в июле на 0,4% вместо прогнозируемых 0,3%. Напомним, что месяцем ранее изменение обоих показателей было нулевое. Очевидно, что опережающие темпы роста расходов над доходами не смогут стать продолжительным явлением.

Инфляция в июле немного ускорилась — об этом свидетельствует повышение индекса PCE Deflator на 1,5% в годовом выражении. В июне рост индекса составлял 1,4%.

Августовский индекс производственной активности в округе Даллас продемонстрировал противоречивые результаты: с одной стороны, было зафиксировано замедление темпов его падения с минус 21% до минус 13,5%, с другой стороны, участники рынка ожидали, что его снижение не превзойдет 10%.

Американские фондовые индексы завершили вчерашний день с потерями в 1,4-1,6%. Биржи Европы по итогам прошедшей торговой сессии опустились на 0,5-0,7%.

Мировые рынки акций



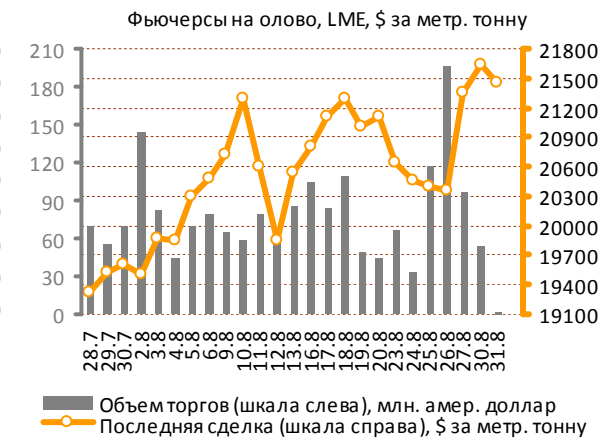
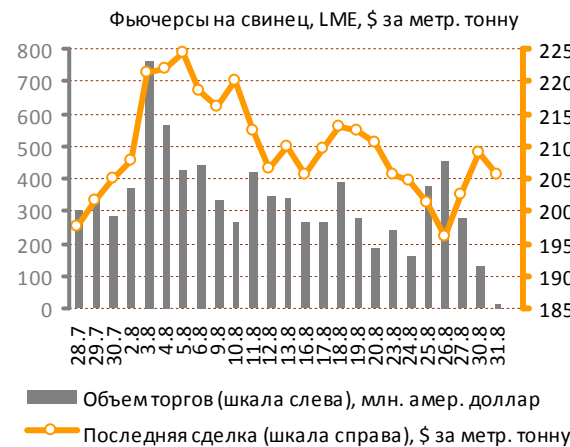
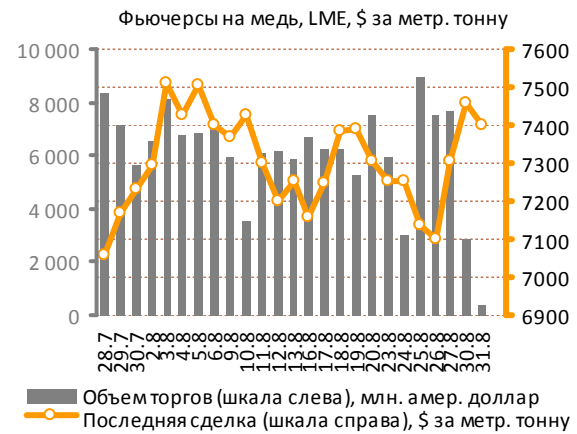
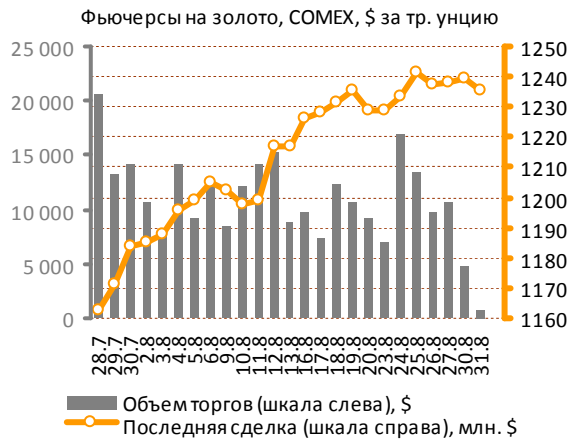
Источник данных: Bloomberg.

Утром во вторник вниз устремились индексы стран Азиатско-Тихоокеанского региона. Японский Nikkei рухнул более чем на 3,5%: несмотря на озвученные вчера центробанком страны денежно-кредитные меры, укрепление курса иены продолжается, что в свою очередь давит на котировки экспортоориентированных компаний. По мнению японских экспертов, предпринимаемые регулятором меры не слишком удач-

ны. Так, бывший член совета Банка Японии Нобуюки Накаха считает их недостаточными и несвоевременными, по его словам, они «не имеют смысла и не могут остановить подъем иены». Сильные данные по промпроизводству, розничным продажам и новой жилой недвижимости в Японии, вышедшие сегодня утром, были оставлены участниками фондового рынка без внимания.

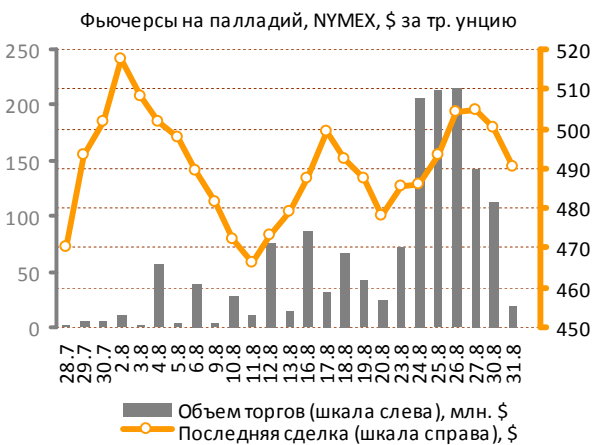
Мировые рынки акций

Рынок металлов

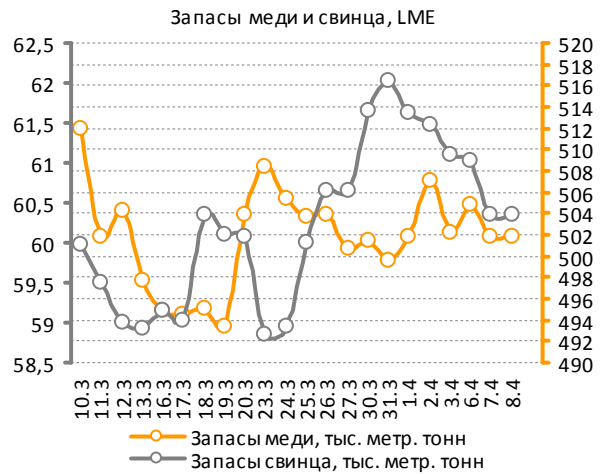
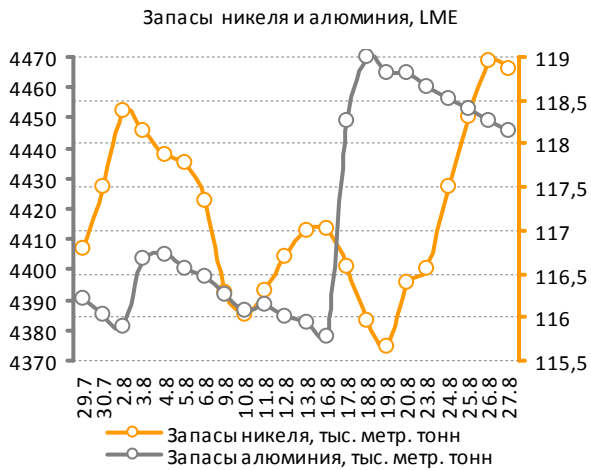


Источник данных: Bloomberg.

Рынок металлов



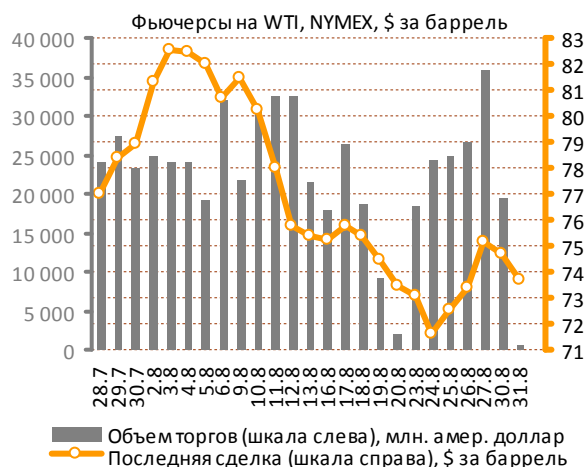
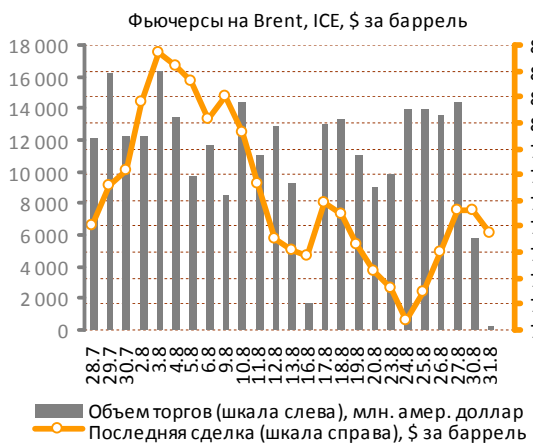
Источник данных: Bloomberg.



Источник данных: Bloomberg.

Рынок металлов

Нефтяной рынок



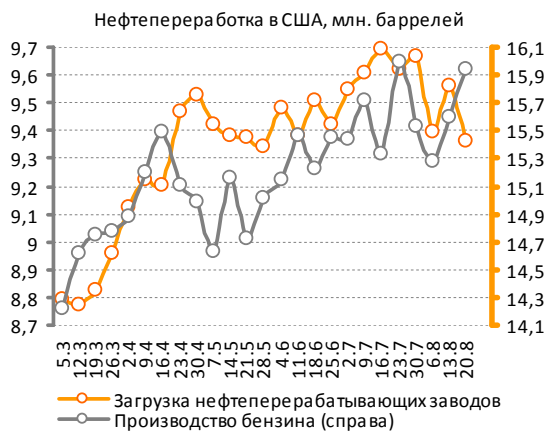
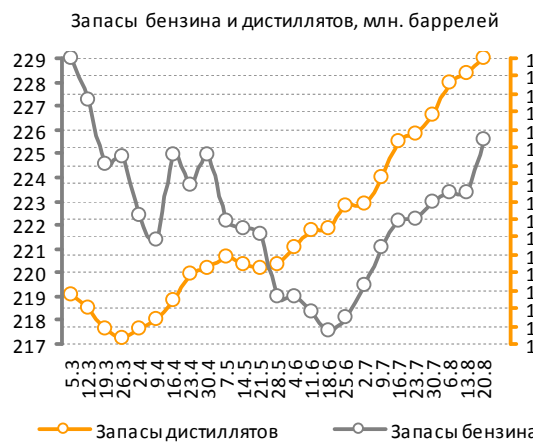
Источник данных: Bloomberg.

Рынок «черного золота» в понедельник затронула небольшая коррекция. Вместе с фондовыми площадками нефтяные котировки поддались «медвежьему» натиску и немного отступили от локальных максимумов.

Октябрьские фьючерсы символически убавили 0,07% рыночной стоимости и закрепились на

отметке 76,6 долл. за баррель, октябрьские контракты WTI снизились в цене на 0,63%, зафиксировав значение 74,7 долл. за баррель.

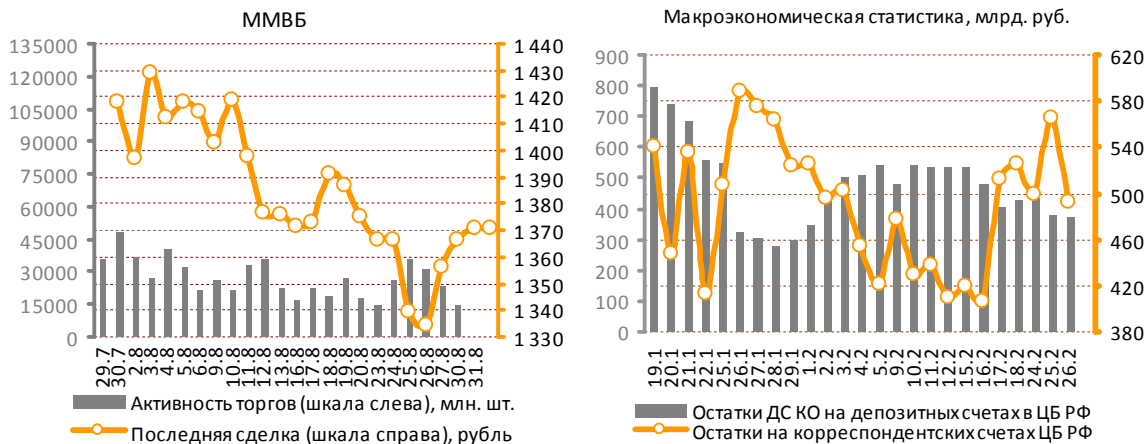
Во вторник с утра на рынке углеводородов продолжают преобладать негативные настроения, ближайшие нефтеконтракты ушли «в минус» на 0,9-1%.



Источник данных: Bloomberg.

Нефтяной рынок

Российский рынок акций



Источник данных: Bloomberg.

Вчера отечественному рынку акций, несмотря на снижение зарубежных индексов, удалось закрепиться с небольшим приростом, произошедшим, в основном, за счет подъема телекоммуникационного сектора. В частности, в цене взлетели бумаги компании «Ростелеком», запланировавшей внеочередное собрание акционеров по вопросам утверждения промежуточных дивидендов и изменений Устава в части закрепления дивидендов по привилегированным акциям.

Сложившийся к утру вторника внешний фон явно не благоприятствует инвесторам российского рынка. В продолжение вчерашнего паде-

ния на американских биржах и азиатские фондовые площадки, и сырьевые торгуются сегодня на отрицательной территории, что нам также сулит распродажи.

Информационный фон на сегодня: Статистическое управление Европейского союза обнародует статистику безработицы и предварительные показатели изменения потребительских цен в августе в 13:00. Канада озвучит данные об изменении ВВП во втором квартале в 16:30. Исследовательская организация Conference Board опубликует значение индекса доверия потребителей к экономике США в августе в 18:00.

ММВБ	Цена, руб.	Изм., %	Объем, млрд. р.	ММВБ	Цена, руб.	Изм., %	Объем, млн. р.	РТС	Цена, \$	Изм., %	Объем, тыс. \$
Газпром	159,1	0,39%	5,07	Полюс золото	1391,0	0,08%	49,93	CHZN	3,60	0,00%	0,0
Лукойл	1655,7	-0,61%	1,22	Газпромнефть	117,0	0,50%	51,54	CHEP	#N/A/N/A	0,00%	0,0
Роснефть	196,1	-0,57%	1,02	ОГК-5	1,6	0,85%	66,83	DVEC	0,028	0,00%	0,0
Сургутнефтегаз	28,4	0,17%	0,25	ТГК-3	3,2	-0,13%	9,01	GRAZ	1,500	0,00%	0,0
Татнефть	141,8	1,25%	0,06	Иркутскэнерго	21,5	5,43%	16,59	URKA	4,300	0,00%	0,0
ГМК НорНикель	5281,8	1,62%	2,75	Аэрофлот	61,0	0,00%	44,76	KZRU	0,357	-0,83%	15,3
Сбербанк	77,3	0,21%	9,01	ММК	26,3	0,52%	23,86	RASP	4,700	-2,08%	70,8
ВТБ	0,0796	0,25%	0,76	СеверСталь	370,5	-0,29%	522,31	GAZA	26,000	0,00%	0,0
Ростелеком	119,7	9,06%	1,12	НЛМК	91,5	-0,39%	38,62	VSMO	94,00	0,00%	0,0

Источник данных: Bloomberg. Расчеты: ИК «Еврофинансы».

Прочая статистика

Сырьевые рынки

NYMEX					Сельское хозяйство				
	Цена, \$	Изм., %	Макс.*	Мин.*	Reuters/Jefferies CRB Movers				
	Цена, \$	Изм., %	Макс.*	Мин.*		Цена, \$	Изм., %	Макс.*	Мин.*
Платина / тр. унц.	1533,1	-0,25%	1751,10	1407,90	Пшеница / бушель	671,25	1,32%	785,75	444,75
Уран / фунт	46,0	0,00%	46,50	40,50	Кофе / фунт	1,80	1,41%	1,82	1,29
Газ/млн. брит. тепл. ед.	3,8	4,41%	6,01	2,51	Кукуруза / бушель	425,50	1,07%	445,75	333,25
Бензин / галлон	193,4	-0,71%	243,51	162,05	Соя / бушель	1018,00	-0,39%	1059,50	887,00
Rubber Research Institute					Какао / тонна	2672,00	-0,11%	3515,00	2672,00
Натуральный каучук (RSS1) / кг	108,8	1,40%	131,95	63,05	Хлопок / фунт	89,90	0,59%	89,90	64,50
Metal Bulletin Steel Prices**					Сахар / фунт	19,81	-0,75%	22,74	14,33
Сталь ГК, экспорт FOB / тонна	545,0	0,00%	645,00	465,00	Agriculture Futures Prices**				
Сталь ХК, экспорт FOB / тонна	635,0	0,00%	745,00	575,00	Овес /СВТ/ бушель	264,50	-0,38%	282,00	246,50
					Рапс /ICE/тонна	438,16	0,12%	462,06	403,45

* Максимальная и минимальная цены представлены за период 52 недели.

** Цены на сталь изменяются раз в неделю по четвергам.

Долговые рынки

U.S. Treasuries Notes/Bonds					
	Дата погашения	Цена	Купон, %	Доходность, %	Изм., %
2-Year	31.07.11	99,77	1,25	0,497	-9,96%
5-Year	31.07.14	99,34	2,00	1,388	-6,97%
10-Year	15.05.19	100,83	3,75	2,530	-4,38%
30-Year	15.05.39	105,36	4,50	3,582	-2,93%

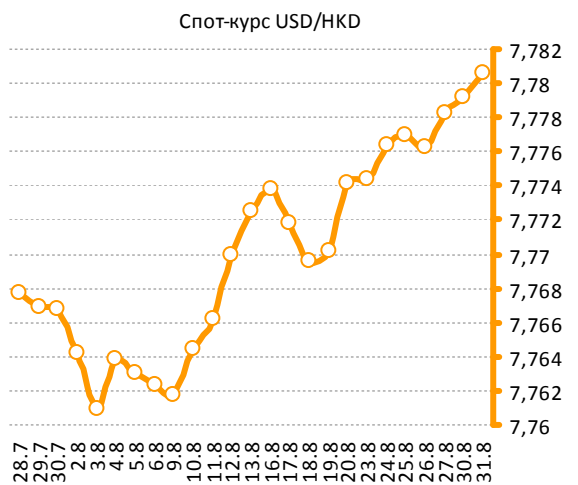
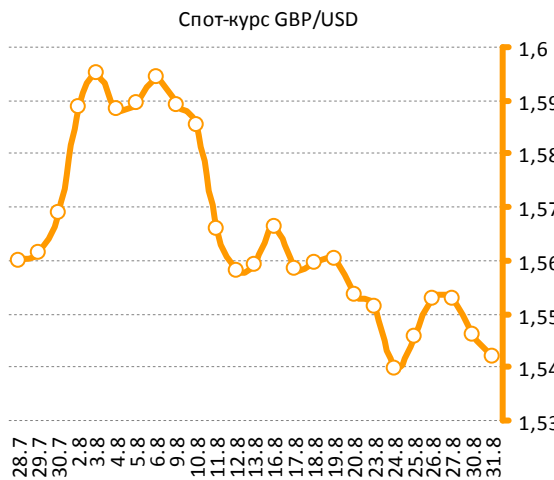
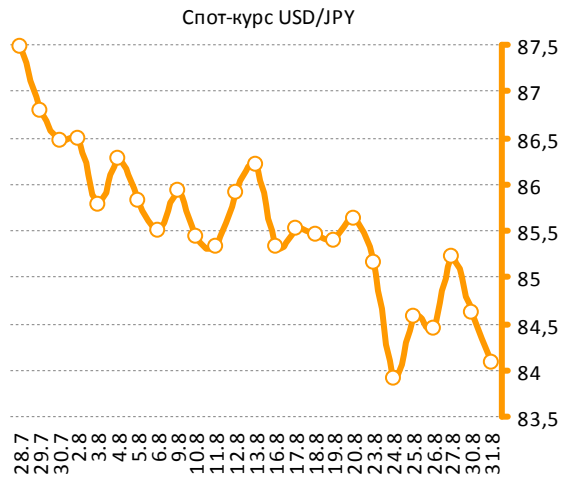
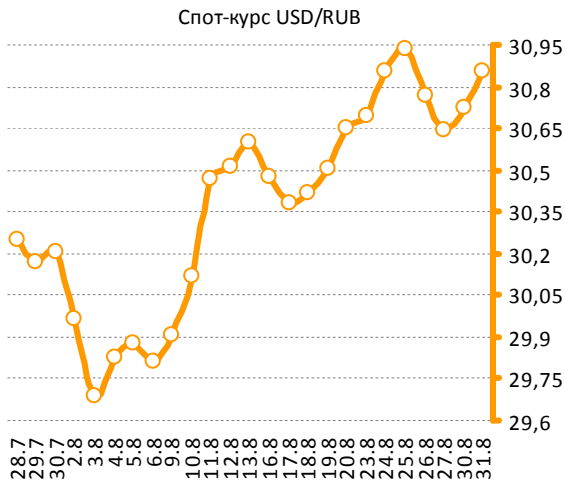
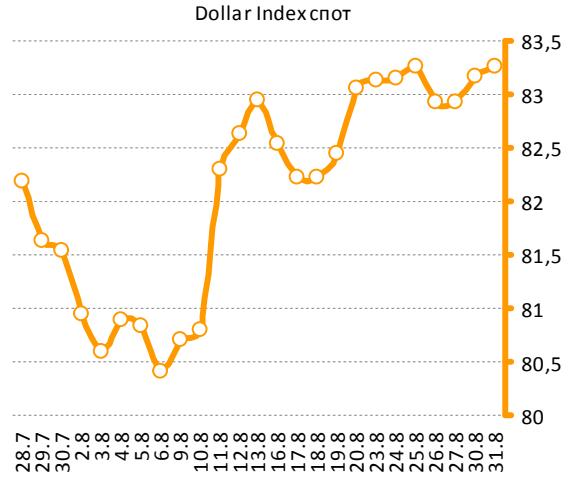
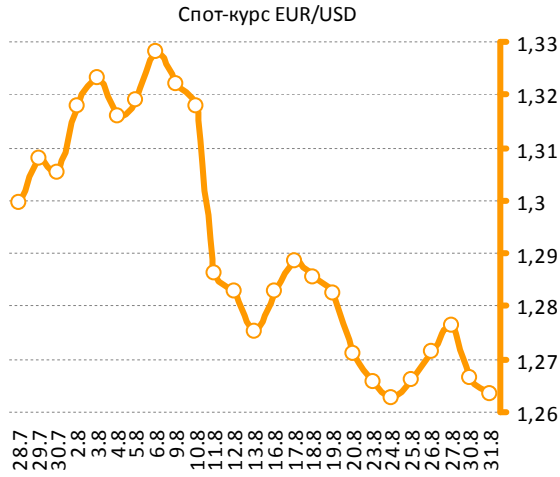
Мировые индексы

Индексы Morgan Stanley Capital International		
	Индекс	Изм., %
MSCI World	1083,62	-0,52%
MSCI EM	972,29	0,23%
MSCI Eastern Europe	195,73	-0,12%
MSCI BRIC	312,51	-0,34%
MSCI Russia	756,22	0,07%

Источник данных: Bloomberg. Расчеты: ИК «Еврофинансы».

Прочая статистика

Валютные рынки



Источник данных: Bloomberg. Расчеты: ИК «Еврофинансы».

Содержание

Фотографии на титульной странице обзора:
<http://worldnews.com>
(официальный сайт World News Network).

I. Мировые рынки акций	2
II. Рынок металлов	5
III. Нефтяной рынок.....	7
IV. Российский рынок акций.....	8
V. Статистика	9
5.1. Сырьевые рынки	9
5.2. Долговые рынки	9
5.2. Валютные рынки.....	10

Аналитический отдел

Берснев Евгений Павлович, начальник аналитического отдела
тел.: (495) 545-35-35 (доб. 158), e-mail: ebersenev@eufn.ru

Белкина Анастасия Александровна, ведущий аналитик
тел.: (495) 545-35-35 (доб. 131), e-mail: belkina@eufn.ru

Борусяк Кирилл Константинович, ведущий аналитик
тел.: (495) 545-35-35 (доб. 162), e-mail: borusyak@eufn.ru

Контакты

Открытое Акционерное Общество «ИК «ЕВРОФИНАНСЫ»

Аналитический отдел: (495) 545-35-35, доб. 158, 156, 131

Отдел активных операций: (495) 545-35-35, доб. 120, 103, 113

119049 г. Москва,
Шаболовка, д.10, стр.2
Телефон: (495) 545-35-35
(многоканальный)
Факс: (495) 644-43-13

www.eufn.ru, e-mail: analytics@eufn.ru

Настоящий отчет и содержащаяся в нем информация является исключительной собственностью ИК «Еврофинансы». Несанкционированное копирование, воспроизведение и распространение данной информации без письменного разрешения ИК «Еврофинансы» запрещено.

ИК «Еврофинансы» не несет какой-либо ответственности относительно любых последствий в результате использования информации, содержащейся в данном аналитическом отчете. ИК «Еврофинансы» не дает гарантий относительно полноты и достоверности приведенной в настоящем отчете информации. Настоящий отчет составлен на основе информации, полученной из официальных источников, надежность и достоверность которых общепризнанны. Вся информация, содержащаяся в данном отчете, ни при каких условиях не может рассматриваться как предложение или рекомендация к покупке или продаже ценных бумаг, предоставление гарантий или обещаний относительно будущих изменений на рынке ценных бумаг и действий эмитентов данных ценных бумаг. За последствия любых решений, принятых на основе настоящего отчета, ИК «Еврофинансы» ответственности не несет.