

ОТКРЫТОЕ АКЦИОНЕРНОЕ ОБЩЕСТВО
 "ИНВЕСТИЦИОННАЯ КОМПАНИЯ "ЕВРОФИНАНСЫ"
 119049 г. Москва, Шаболовка, д.10, корп.2
 Телефон: (495) 545-35-35 (многоканальный)
 Факс: (495) 644-43-13
 http://www.eufn.ru/
 e-mail: inform@eufn.ru

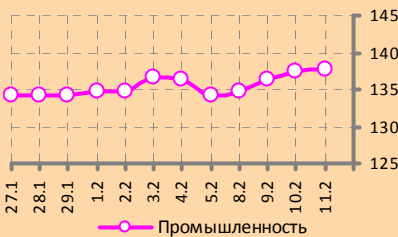
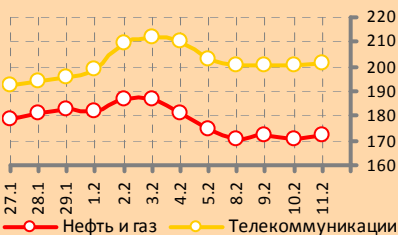
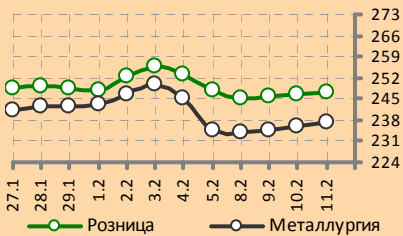


ИНВЕСТИЦИОННАЯ КОМПАНИЯ
ЕВРОФИНАНСЫ

АНАЛИТИЧЕСКИЙ ОБЗОР

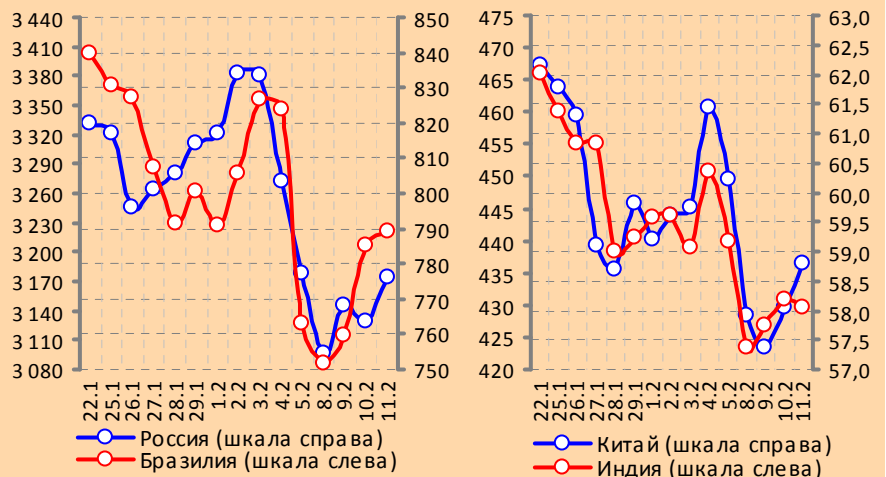
ЕЖЕДНЕВНЫЙ ОБЗОР: 11.02.2010

www.eufn.ru



Отраслевые индексы РТС

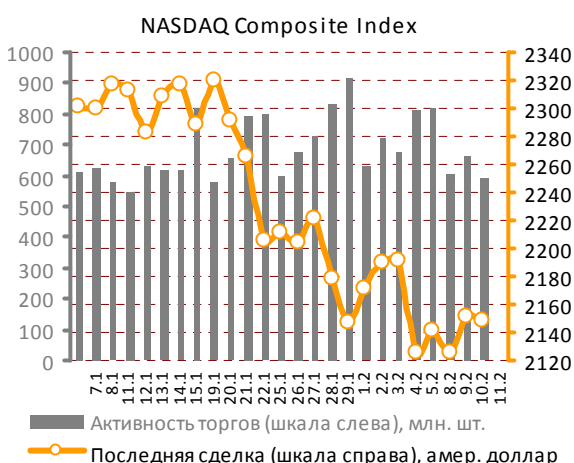
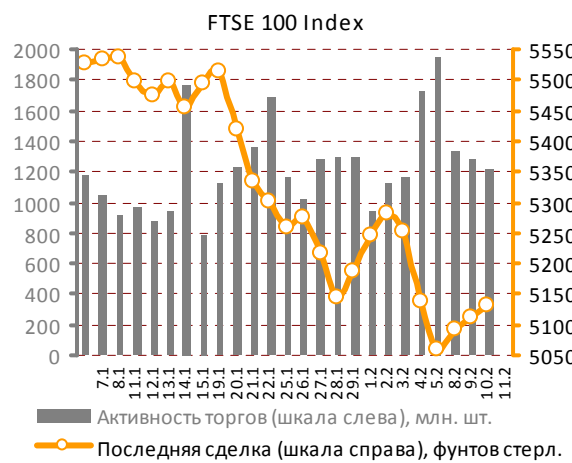
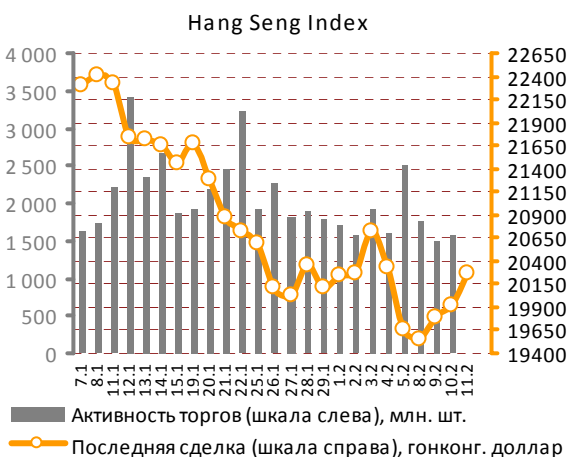
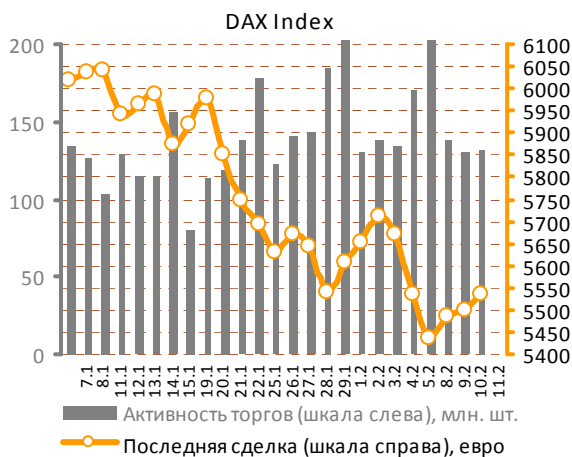
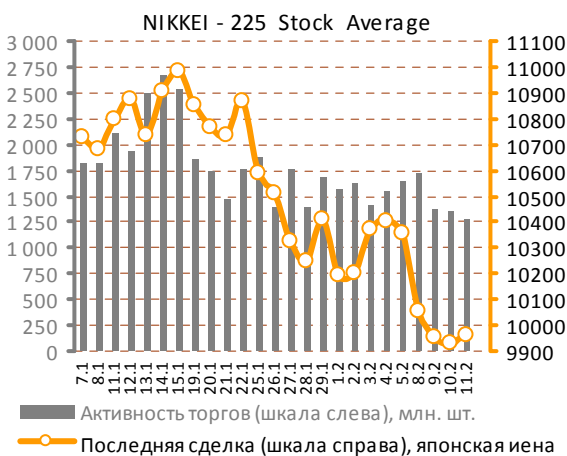
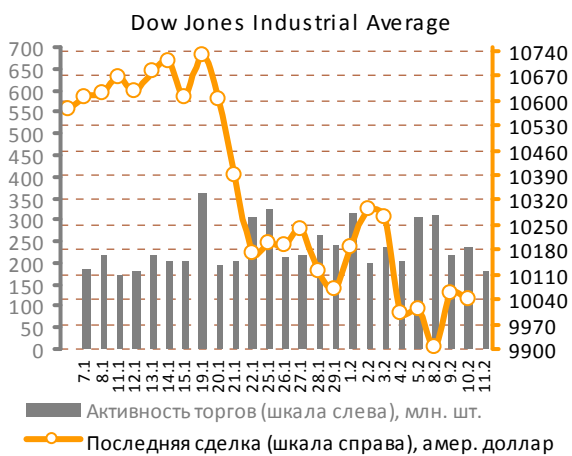
Национальные дневные индексы Morgan Stanley Capital International



СОДЕРЖАНИЕ ОБЗОРА

Мировые рынки акций.....	2	Российский рынок акций.....	8
Рынок металлов.....	5	Статистика: сырьевые, долго-	9
Нефтяной рынок.....	7	вые и валютные рынки.....	

Мировые рынки акций



Источник данных: Bloomberg.

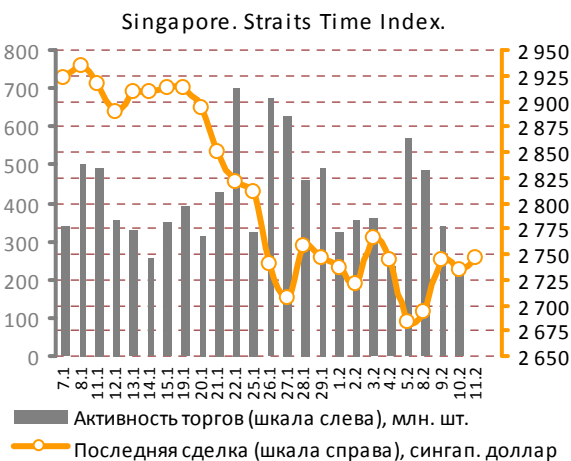
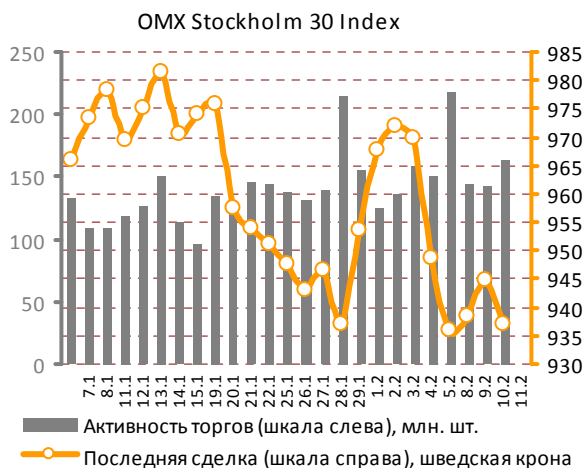
Прошедшую сессию рынку акций США так и не удалось завершить в положительной

области – основные фондовые индексы закрылись со снижением порядка 0,2%.

Мировые рынки акций

Если вчера под вечер настрой «быков» был подпорчен распространенными заявлениями

Бена Бернанке, касающимися возможного скорого ужесточения монетарной политики в США,



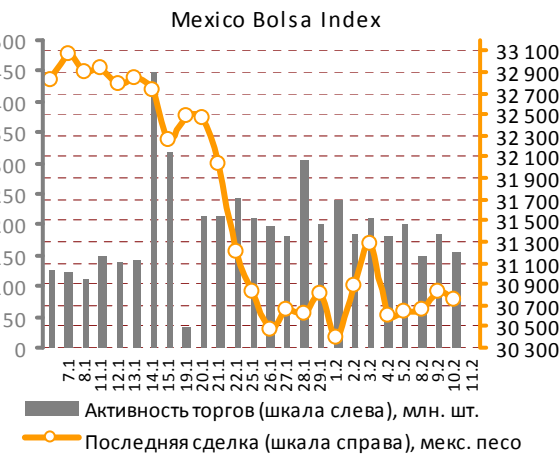
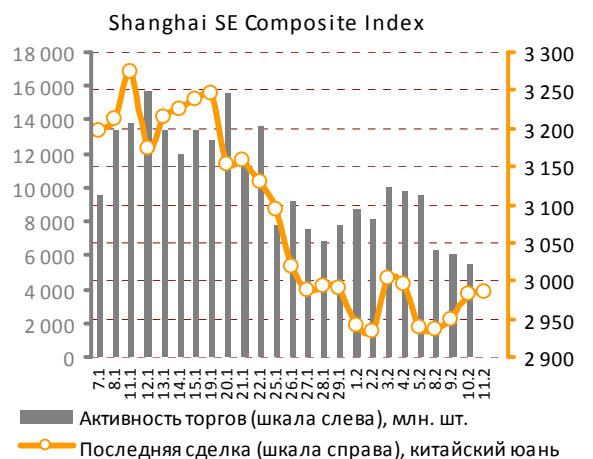
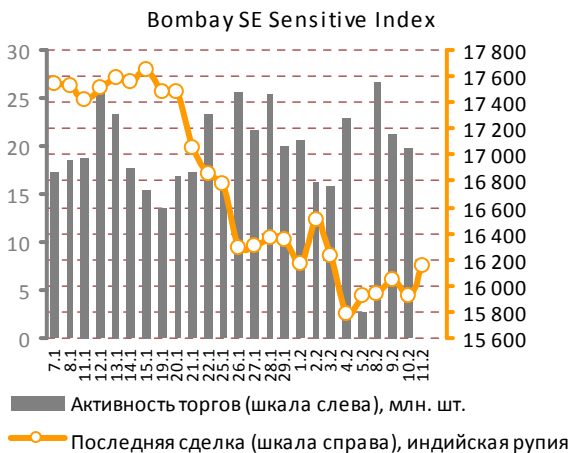
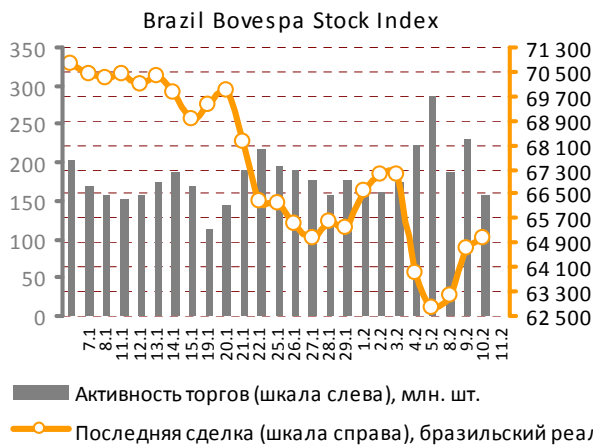
Источник данных: Bloomberg.

то сегодня аналогичный эффект могут произвести итоги экстренного саммита ЕС. Однако они же могут и поддержать мировые финансовые рынки, если оправдают прогнозы экспертов.

Напомним, что инвесторы ожидают от лидеров Евросоюза принятия решения по оказанию помощи странам еврозоны, столкнувшимся с долговыми проблемами, в первую очередь, Греции. По неофициальным заявлениям, помощь будет исходить от Германии и Франции, которые являются основными кредиторами Греции среди стран Евросоюза. Заметим, что в ожидании итогов сегодняшнего саммита в Брюсселе,

курс евро уверенно растет, пара EUR/USD приближается к отметке в 1,38.

В четверг утром фьючерсы «на Америку» и индексы Азиатско-Тихоокеанского региона растут. Позитивная динамика азиатских бирж поддерживается еще и внутренними новостями региона. В Австралии и Китае вышла очередная порция статистики. Число занятых в Австралии увеличивается уже пятый месяц подряд, уровень безработицы сократился в стране с 5,5% до 5,3% в январе, превзойдя рыночные ожидания. Индекс потребительских цен в КНР в январе вырос на 1,5% по сравнению с январем 2009



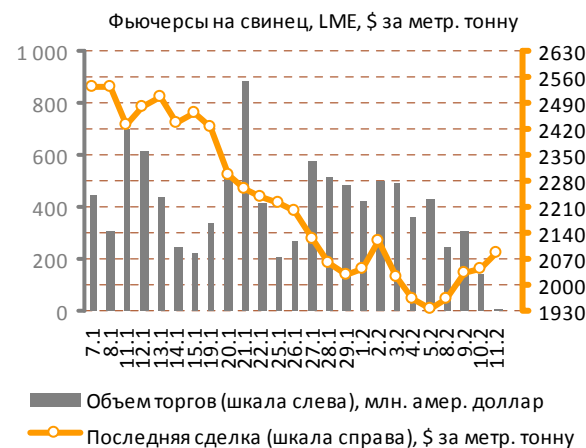
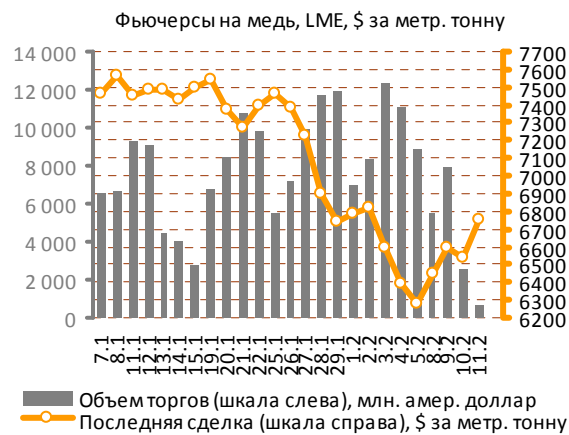
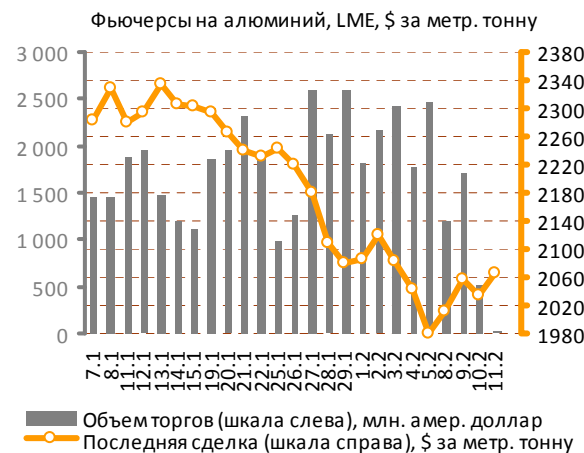
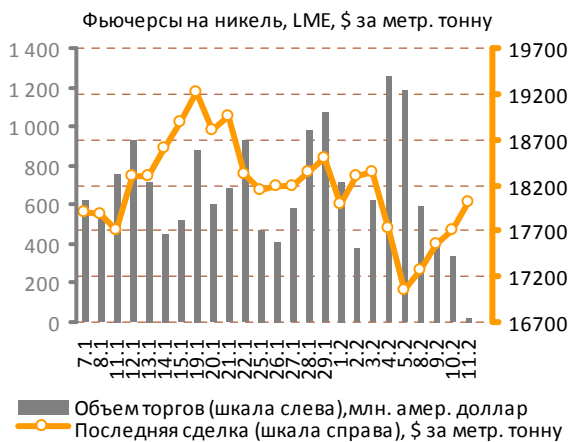
Источник данных: Bloomberg.

года, что оказалось существенно ниже прогнозов (2%) и вселило в инвесторов надежду на то, что монетарные власти страны отодвинут сроки дальнейшего ужесточения денежно-кредитной политики. При этом в январе в стране было вы-

дано кредитов на сумму в 203 млрд.\$, что в 3 раза превысило аналогичный показатель за декабрь 2009 года, несмотря на объявленное в прошлом месяце приостановление выдачи кредитов китайскими банками.

Мировые рынки акций

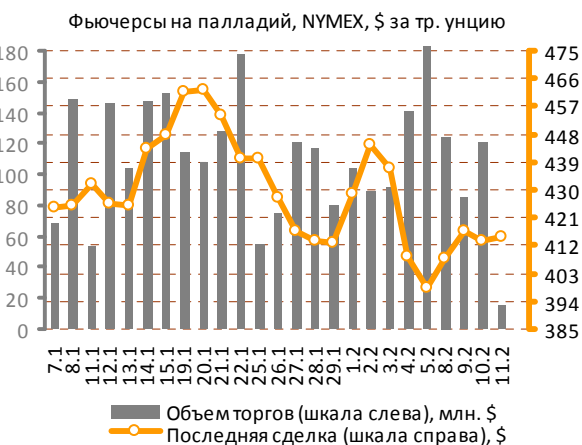
Рынок металлов



Источник данных: Bloomberg.

Вчера рынок промышленных металлов LME ввиду противоречивого внешнего фона не

сформировал единой тенденции и завершил торговую сессию умеренно разнонаправленно-



Источник данных: Bloomberg.

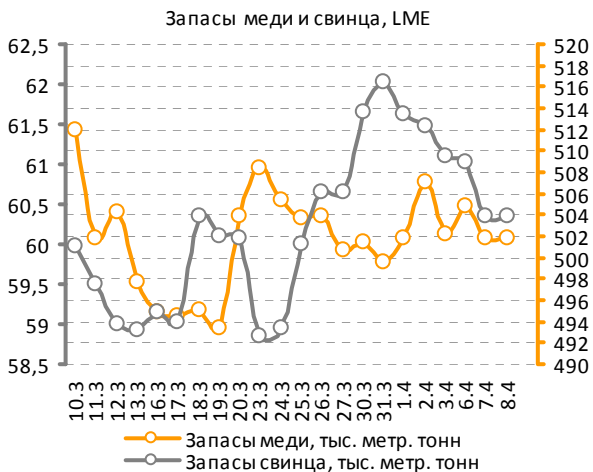
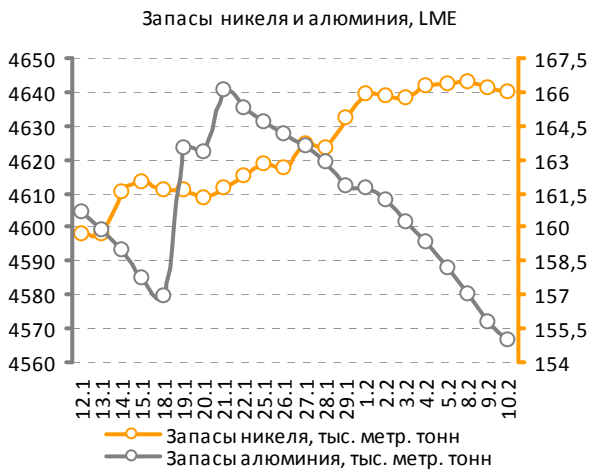
ми изменениями котировок.

Стоимость олова поднялась на 1,6% - до 15700 \$ за тонну.

Никель подорожал на 0,9% и закрепился на отметке 17710 \$. Контракты на свинец и цинк выросли в цене на 0,6% (2045 \$) и 0,5% (2114 \$).

Аутсайдерами торгов стали фьючерсы на алюминий, стоимость которых опустилась на 1% и остановилась на значении 2035 \$, и на медь, которые подешевели на 0,8% - до 6535 \$.

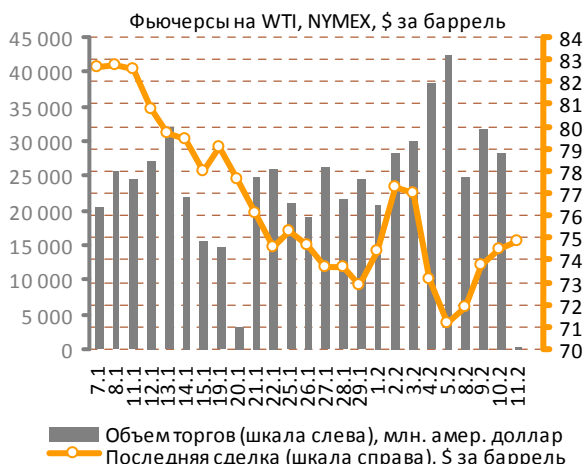
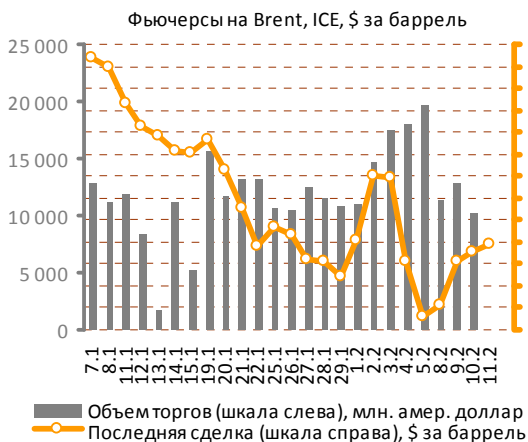
Утром в четверг сырьевые торговые площадки также как и фондовые окрашены в зеленый цвет.



Источник данных: Bloomberg.

Рынок металлов

Нефтяной рынок



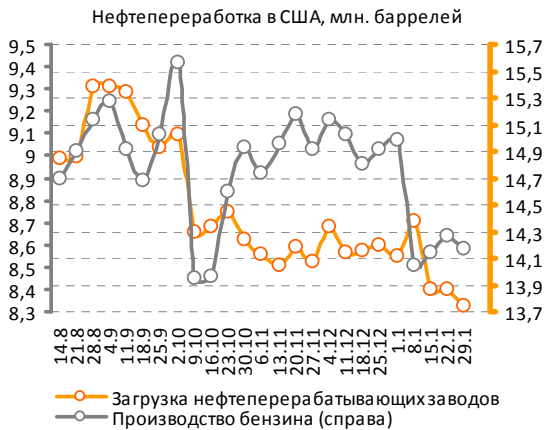
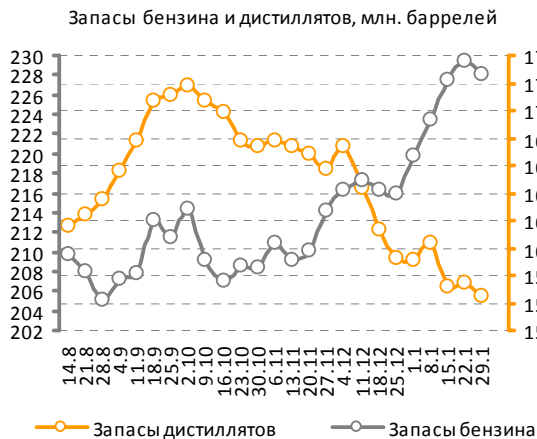
Источник данных: Bloomberg.

Котировки нефти в среду вновь выросли, уже после закрытия российских бирж. Ближайшие контракты сорта Brent подорожали на 0,57%, нефтьфьючерсы WTI стали больше стоить на 1,04%.

Пока они закрепились на достигнутых уровнях: вблизи 73\$ за баррель по марке Brent и 75\$ за

баррель по марке WTI, - и даже немного подрастают.

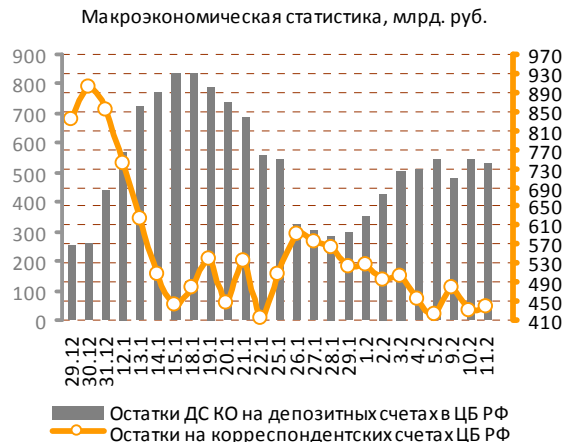
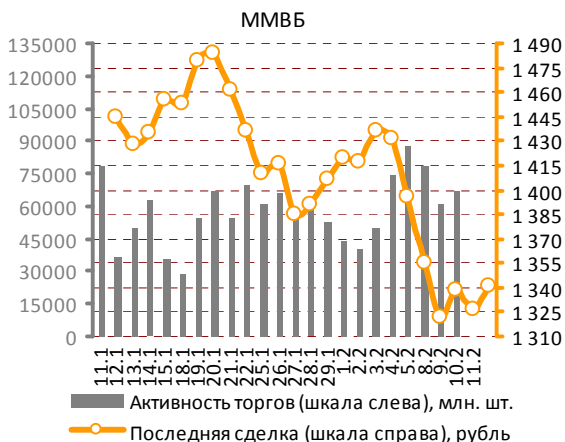
Данные по запасам нефти в США не вышли вчера из-за снегопада, парализовавшего Вашингтон, поэтому нефтетрейдеры вынуждены сегодня ориентироваться только на курс доллара, который с утра оказывает им хорошую поддержку, а также новостной внешний фон.



Источник данных: Bloomberg.

Нефтяной рынок

Российский рынок акций



Источник данных: Bloomberg.

Сегодня с открытия российский рынок акций предпринимает очередную попытку роста. Учитывая сильную поддержку внешнего фона в лице высоких цен на нефть, дорожающих фьючерсов «на Америку» и растущих индексов азиатского региона, попытка эта обещает стать довольно удачной. Однако продолжительность роста на отечественных биржах в очередной раз будет зависеть от важных событий мирового масштаба, прежде всего, речь идет о саммите Европейского союза, который откроется сегодня в Брюсселе.

Сегодня влияние на мировые рынки помимо саммита ЕС окажет важная статистика из США. В 16:30 мск. там будут опубликованы розничные продажи за январь, а также традиционные еженедельные данные по количеству обращений за пособиями по безработице американскими гражданами.

Согласно прогнозам, оба показателя обещают продемонстрировать улучшение по сравнению со своими предыдущими значениями.

ММВБ	Цена, руб.	Изм., %	Объем, млрд. р.	ММВБ	Цена, руб.	Изм., %	Объем, млн. р.	PTC	Цена, \$	Изм., %	Объем, тыс. \$
Газпром	173,2	1,06%	0,28	Полюс золото	1442,7	-0,52%	3,24	CHZN	4,10	0,00%	0,0
Лукойл	1578,3	0,74%	0,12	Газпромнефть	144,5	1,39%	1,50	CHEP	2,500	0,00%	0,0
Роснефть	223,1	1,61%	0,14	ОГК-5	1,4	1,47%	0,00	DVEC	#N/A N/A	#ЗНАЧ!	0,0
Сургутнефтегаз	24,4	0,52%	0,02	ТГК-3	3,3	2,04%	1,17	GRAZ	1,640	0,00%	0,0
Татнефть	140,8	0,78%	0,00	Иркутскэнерго	12,5	0,39%	0,02	URKA	4,400	2,33%	109,5
ГМК Норникель	4510,2	0,97%	0,06	Аэрофлот	51,8	1,61%	0,07	KZRU	0,450	0,00%	0,0
Сбербанк	82,7	1,78%	0,47	ММК	29,2	1,53%	0,92	RASP	5,280	-1,86%	52,8
ВТБ	0,0721	1,55%	0,13	СеверСталь	339,0	2,03%	33,61	GAZA	22,700	0,00%	0,0
Ростелеком	150,3	0,71%	0,00	НЛМК	87,9	1,69%	0,09	VSMO	90,50	0,00%	0,0

Источник данных: Bloomberg. Расчеты: ИК «Еврофинансы».

Российский рынок акций

Прочая статистика

Сырьевые рынки

NYMEX					Сельское хозяйство				
	Цена, \$	Изм., %	Макс.*	Мин.*	Reuters/Jefferies CRB Movers				
	Цена, \$	Изм., %	Макс.*	Мин.*		Цена, \$	Изм., %	Макс.*	Мин.*
Платина / тр. унц.	1512,9	0,70%	1639,40	1198,90	Пшеница / бушель	519,25	0,29%	723,00	441,25
Уран / фунт	44,5	0,00%	62,00	42,75	Кофе / фунт	1,46	0,00%	1,48	1,13
Газ / млн. брит. тепл. ед.	5,3	0,04%	6,01	2,51	Кукуруза / бушель	389,25	3,18%	472,75	306,25
Бензин / галлон	192,9	0,00%	215,53	104,33	Соя / бушель	983,50	1,44%	1096,00	800,25
Rubber Research Institute					Какао / тонна	3355,00	-1,35%	3423,00	2183,00
Натуральный каучук (RSS1) / кг	101,4	0,50%	107,15	52,85	Хлопок / фунт	70,30	-0,75%	71,52	46,30
Metal Bulletin Steel Prices**					Сахар / фунт	25,93	3,51%	25,93	13,46
Сталь ГК, экспорт FOB / тонна	545,0	0,00%	555,00	335,00	Manitoba Agriculture and Food Spot Price / Canada**				
Сталь ХК, экспорт FOB / тонна	645,0	0,00%	675,00	425,00	Овес / тонна	145,03	-21,75%	194,09	124,99
					Рапс / тонна	366,75	-11,11%	473,10	366,75

* Максимальная и минимальная цены представлены за период 52 недели.

** Цены на рожь, овес и рапс изменяются раз в неделю по пятницам, на сталь — раз в неделю по четвергам.

Долговые рынки

U.S. Treasuries Notes/Bonds					
	Дата погашения	Цена	Купон, %	Доходность, %	Изм., %
2-Year	31.07.11	100,00	1,25	0,879	5,78%
5-Year	31.07.14	99,47	2,00	2,366	2,20%
10-Year	15.05.19	99,36	3,75	3,702	#ДЕЛ/0!
30-Year	15.05.39	95,78	4,50	4,637	1,13%

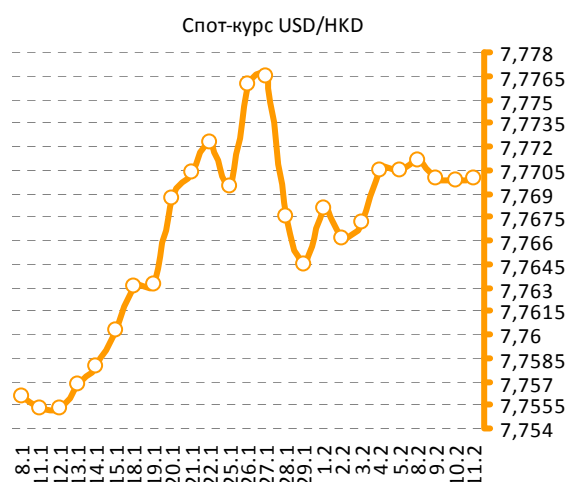
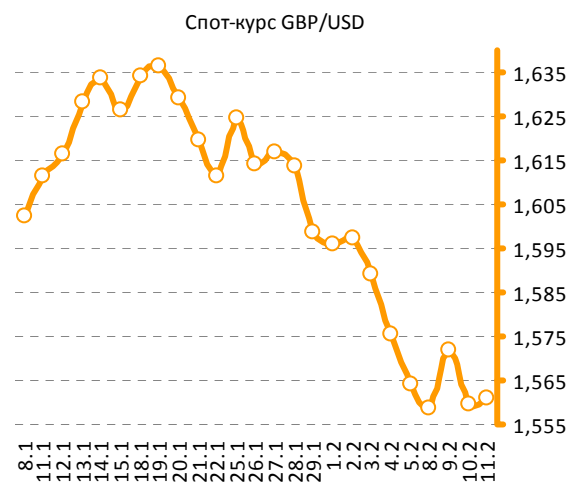
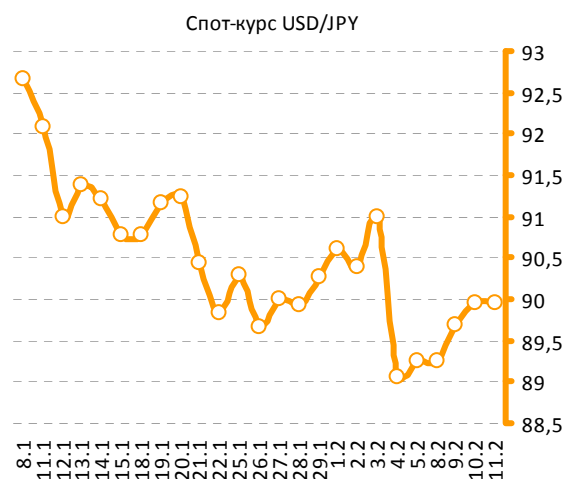
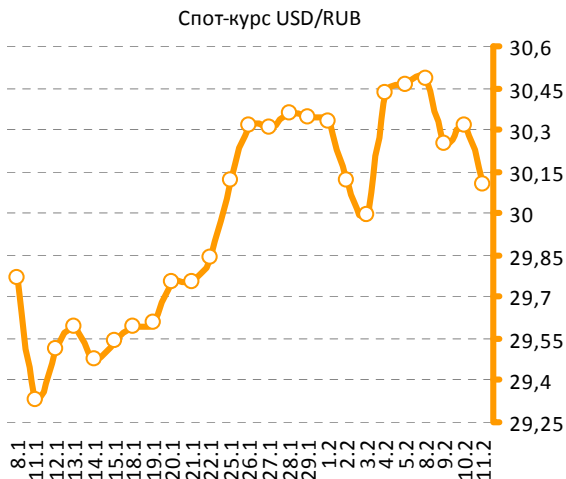
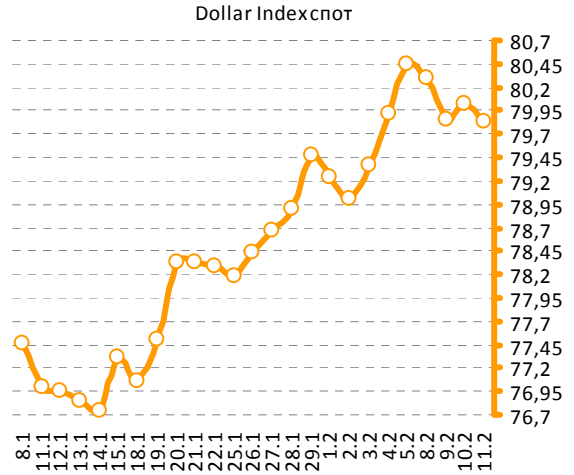
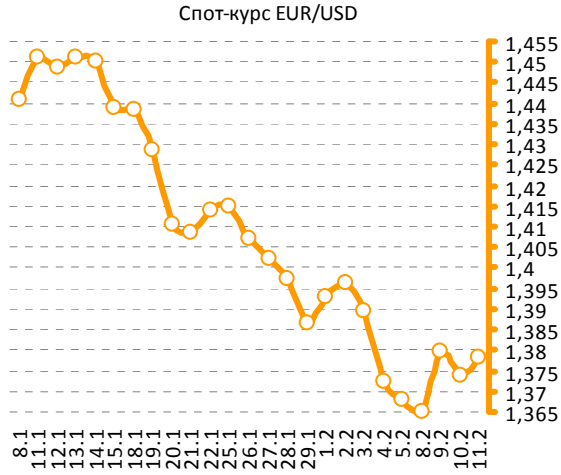
Мировые индексы

Индексы Morgan Stanley Capital International		
	Индекс	Изм., %
MSCI World	1101,44	0,02%
MSCI EM	912,49	0,42%
MSCI Eastern Europe	198,08	-0,26%
MSCI BRIC	302,14	0,50%
MSCI Russia	776,15	1,63%

Источник данных: Bloomberg. Расчеты: ИК «Еврофинансы».

Прочая статистика

Валютные рынки



Источник данных: Bloomberg. Расчеты: ИК «Еврофинансы».

Содержание

Фотографии на титульной странице обзора:
<http://worldnews.com>
(официальный сайт World News Network).

I. Мировые рынки акций	2
II. Рынок металлов.....	5
III. Нефтяной рынок	7
IV. Российский рынок акций.....	8
V. Статистика	9
5.1. Сырьевые рынки	9
5.2. Долговые рынки	9
5.2. Валютные рынки	10

Аналитический отдел

Берснев Евгений Павлович, начальник аналитического отдела
тел.: (495) 545-35-35 (доб. 158), e-mail: ebersenev@eufn.ru

Митрофанова Светлана Александровна, ведущий аналитик
тел.: (495) 545-35-35 (доб. 156), e-mail: mitrofanova@eufn.ru

Белкина Анастасия Александровна, ведущий аналитик
тел.: (495) 545-35-35 (доб. 131), e-mail: belkina@eufn.ru

Борусяк Кирилл Константинович, ведущий аналитик
тел.: (495) 545-35-35 (доб. 162), e-mail: borusyak@eufn.ru

Контакты

Открытое Акционерное Общество «ИК «ЕВРОФИНАНСЫ»

Аналитический отдел: (495) 545-35-35, доб. 158, 156, 131

Отдел активных операций: (495) 545-35-35, доб. 120, 103, 113

119049 г. Москва,
Шаболовка, д.10, стр.2
Телефон: (495) 545-35-35

(многоканальный)

Факс: (495) 644-43-13

www.eufn.ru, e-mail: analytics@eufn.ru

Настоящий отчет и содержащаяся в нем информация является исключительной собственностью ИК «Еврофинансы». Несанкционированное копирование, воспроизведение и распространение данной информации без письменного разрешения ИК «Еврофинансы» запрещено.

ИК «Еврофинансы» не несет какой-либо ответственности относительно любых последствий в результате использования информации, содержащейся в данном аналитическом отчете. ИК «Еврофинансы» не дает гарантий относительно полноты и достоверности приведенной в настоящем отчете информации. Настоящий отчет составлен на основе информации, полученной из официальных источников, надежность и достоверность которых общепризнанны. Вся информация, содержащаяся в данном отчете, ни при каких условиях не может рассматриваться как предложение или рекомендация к покупке или продаже ценных бумаг, предоставление гарантий или обещаний относительно будущих изменений на рынке ценных бумаг и действий эмитентов данных ценных бумаг. За последствия любых решений, принятых на основе настоящего отчета, ИК «Еврофинансы» ответственности не несет.