

ОТКРЫТОЕ АКЦИОНЕРНОЕ ОБЩЕСТВО
 "ИНВЕСТИЦИОННАЯ КОМПАНИЯ "ЕВРОФИНАНСЫ"
 119049 г. Москва, Шаболовка, д.10, корп.2
 Телефон: (495) 545-35-35 (многоканальный)
 Факс: (495) 644-43-13
 http://www.eufn.ru/
 e-mail: inform@eufn.ru

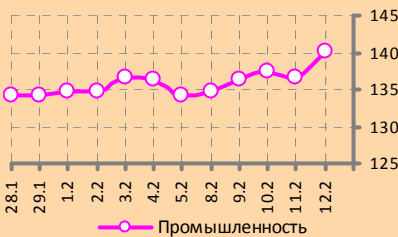
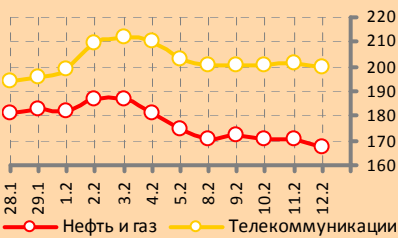
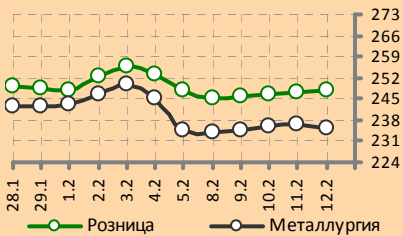


ИНВЕСТИЦИОННАЯ КОМПАНИЯ
ЕВРОФИНАНСЫ

АНАЛИТИЧЕСКИЙ ОБЗОР

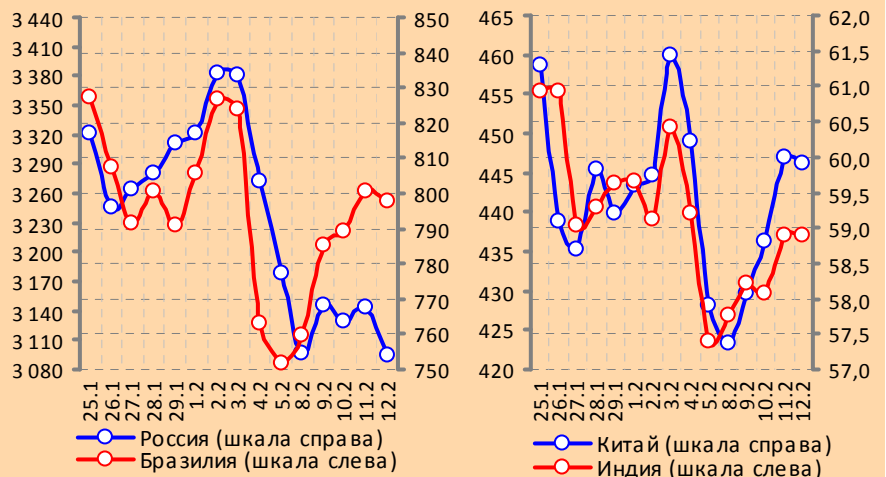
ЕЖЕДНЕВНЫЙ ОБЗОР: 15.02.2010

www.eufn.ru



Отраслевые индексы РТС

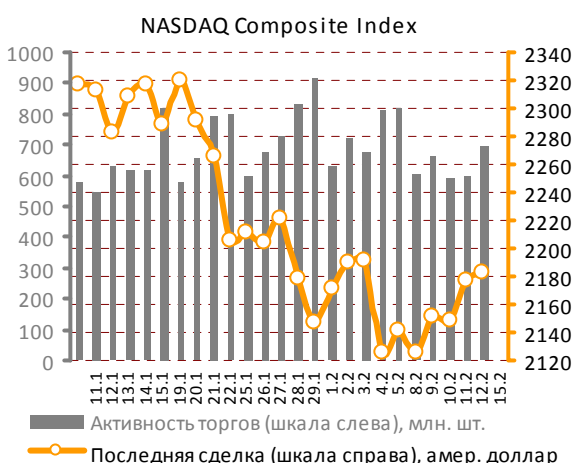
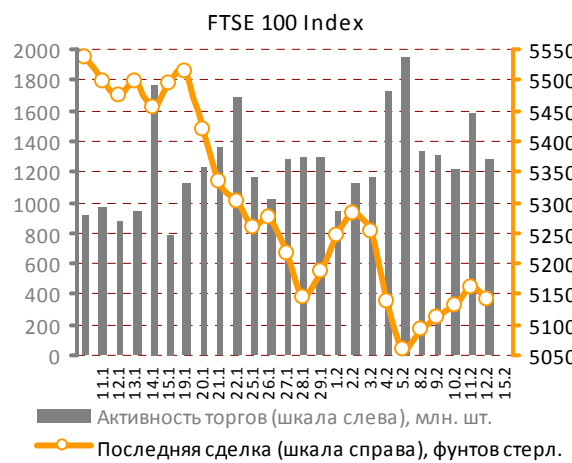
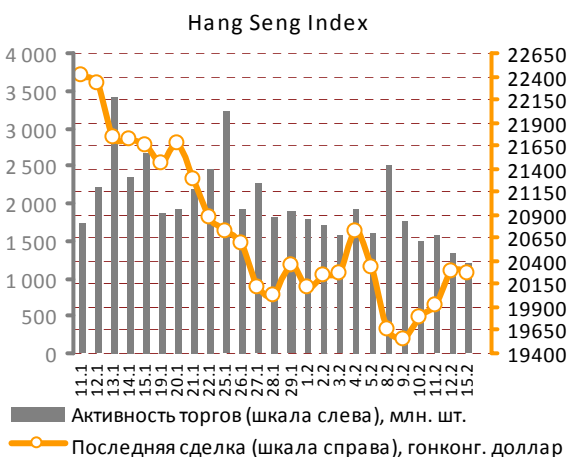
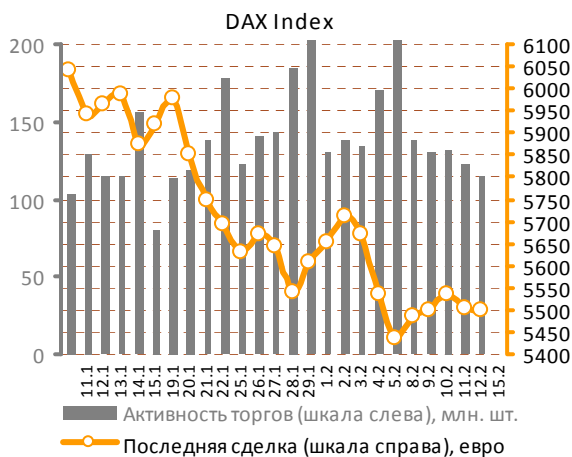
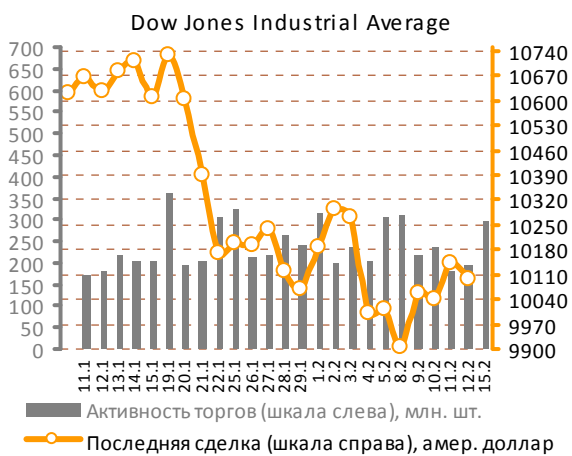
Национальные дневные индексы Morgan Stanley Capital International



СОДЕРЖАНИЕ ОБЗОРА

Мировые рынки акций.....	2	Российский рынок акций.....	8
Рынок металлов.....	5	Статистика: сырьевые, долго-	9
Нефтяной рынок.....	7	вые и валютные рынки.....	

Мировые рынки акций



Источник данных: Bloomberg.

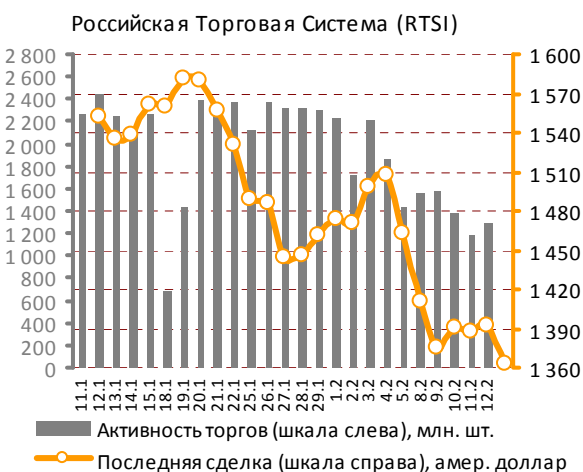
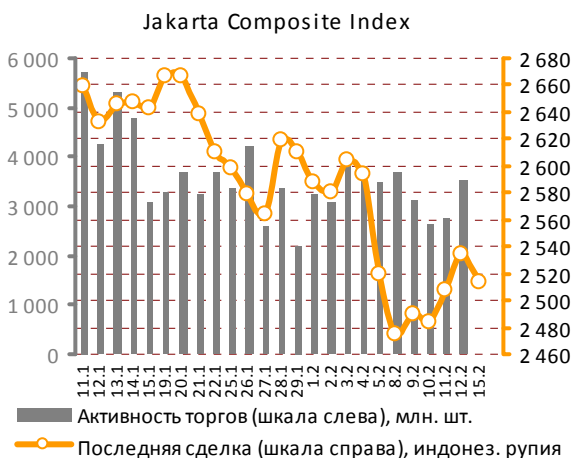
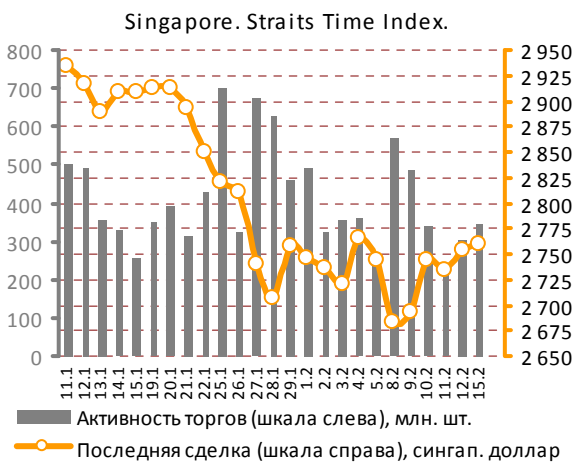
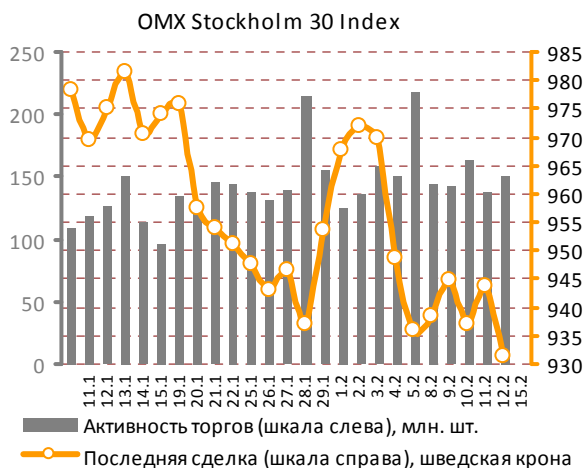
Внешний новостной фон пятницы выглядел довольно противоречиво, позволив, тем

не менее, основным мировым фондовым индексам удержаться вблизи достигнутых днем

Мировые рынки акций

ранее уровней, а некоторым даже закрепиться в плюсе.

Напомним, в США в конце прошедшей недели вышли данные по розничным продажам за ян-



Источник данных: Bloomberg.

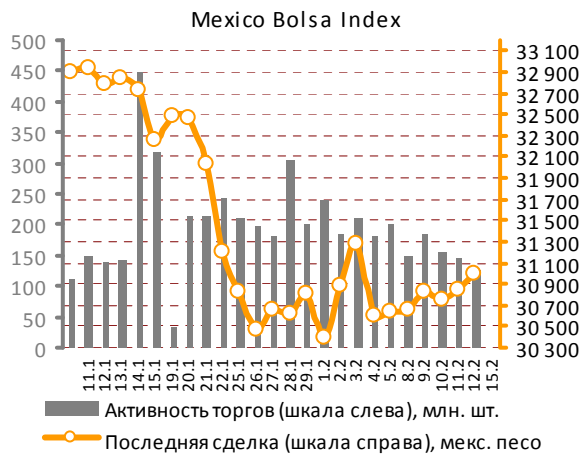
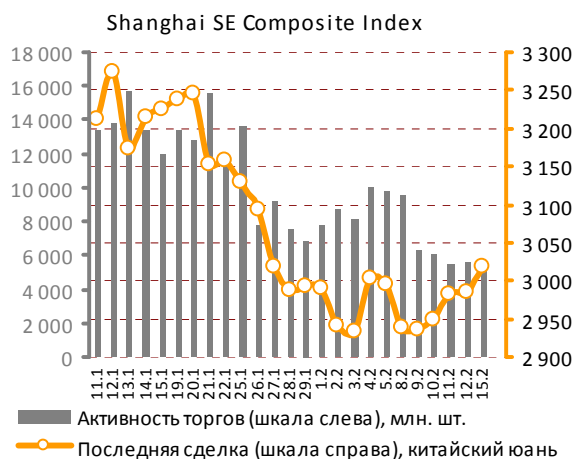
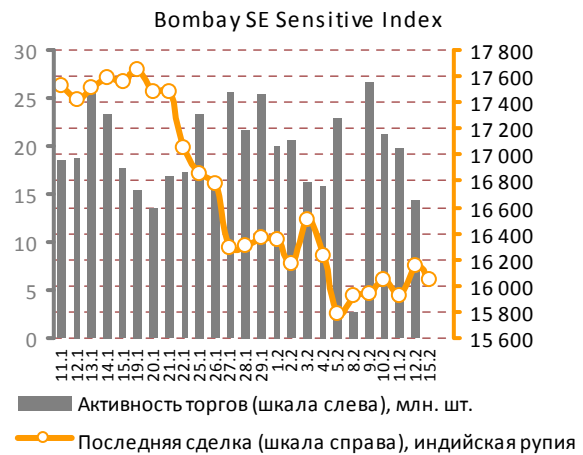
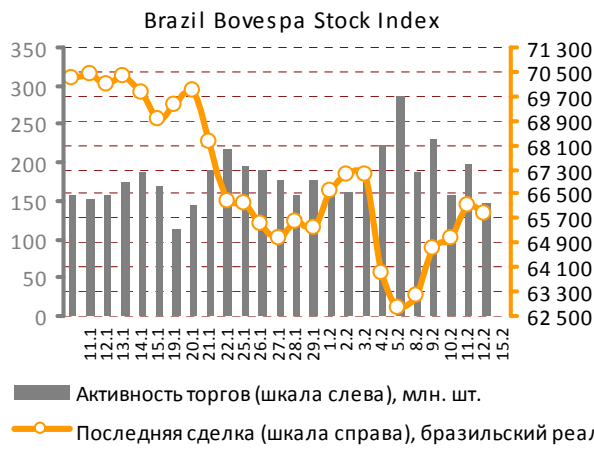
варь, которые увеличились на 0,5% и, тем самым, превзошли рыночный консенсус-прогноз (+0,3%). В то же время в пятницу поступили разочаровывающие данные по ВВП еврозоны за 4 квартал 2009 года (падение показателя в годовом выражении составило 2,1% вместо ожидавшегося 1,9%), улучшений в состоянии европейской экономики в 4 квартале отмечено не было.

На этом фоне пара EUR/USD обновила в пятницу очередной локальный минимум. К утру понедельника ситуация на валютном рынке ста-

билизировалась – курс евро, вернувшись к отметке 1,36, балансирует вокруг нее в ожидании намеченного на сегодня очередного обсуждения положения Греции, на этот раз министрами финансов еврозоны. Судя по всему, именно это событие и станет в понедельник определяющим фактором для большинства торговых площадок. Других ориентиров в понедельник не ожидается.

Площадки стран Азиатско-Тихоокеанского региона начали новую неделю с понижательного движения. Давление на рынки оказывает при-

Мировые рынки акций



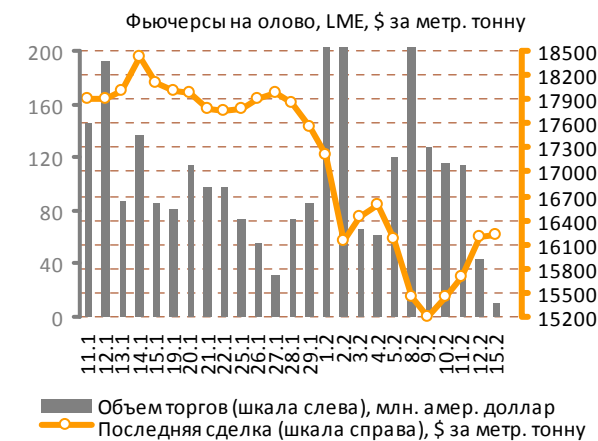
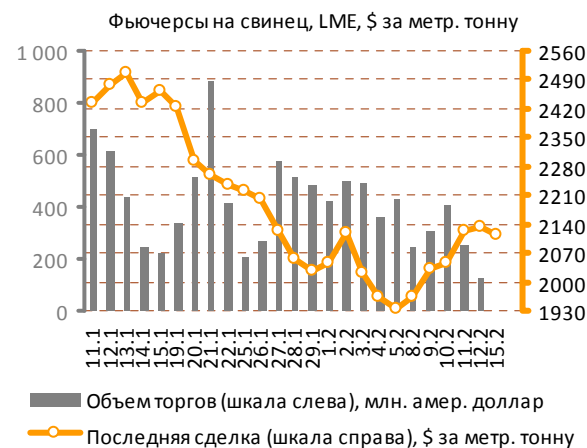
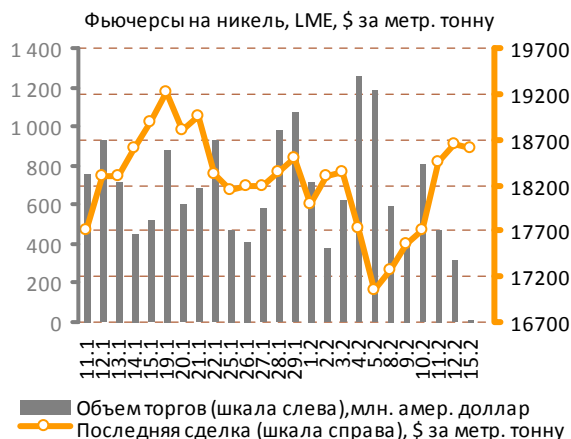
Источник данных: Bloomberg.

нятое накануне решение центрального банка Китая повысить нормы резервирования по депозитам на 0,5% - во второй раз с начала текущего года. Между тем, сильными результатами

радует инвесторов экономика Японии, которая выросла в октябре-декабре 2009 года на 4,6% в годовом выражении, изменение ВВП к уровню предыдущего квартала составило +1,1%.

Мировые рынки акций

Рынок металлов

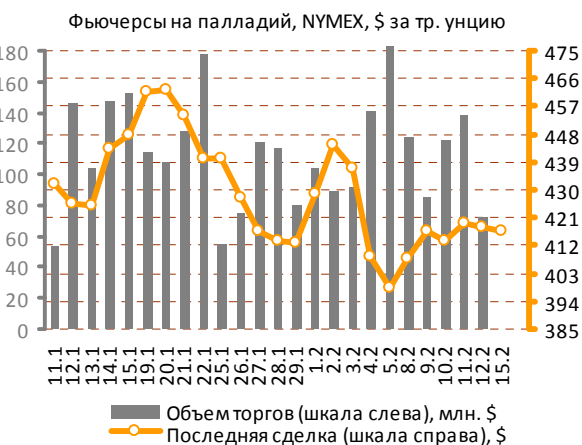
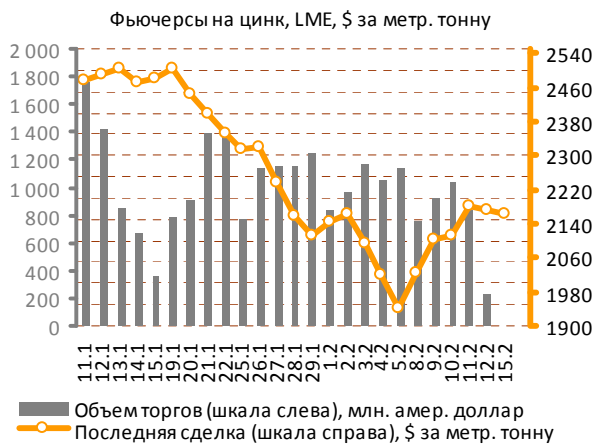


Источник данных: Bloomberg.

В пятницу курс EUR/USD опустился к очередному локальному минимуму, утянув вниз сырьевые активы, не добавила оптимизма

участникам и макроэкономическая статистика из Европы. Однако данные по розничным продажам из США смогли удержать рынок от об-

Рынок металлов



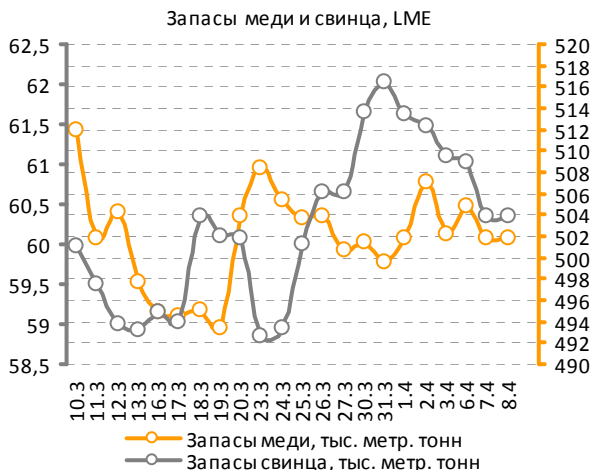
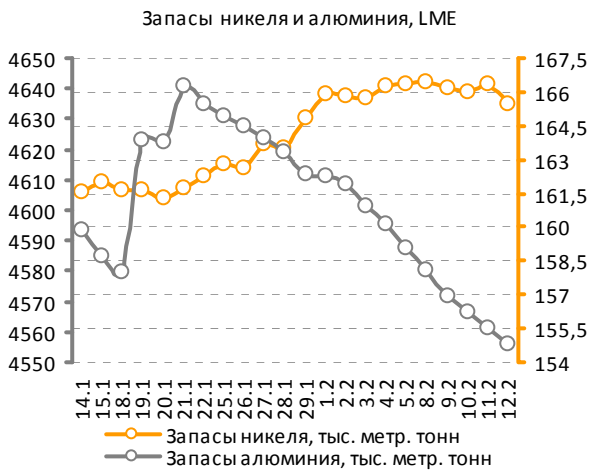
Источник данных: Bloomberg.

важного падения. В результате, завершение торговой сессии на Лондонской бирже металлов ознаменовалось разнонаправленным изменением котировок.

На положительной территории оказались контракты на олово, никель и свинец, которые поднялись на 3,2% (16200 \$), 1% (18640 \$) и 0,4%

(2134 \$), соответственно. В минусе закрылись фьючерсы на медь, цинк и алюминий, потерявшие 1,9% (6810 \$), 0,5% (2170 \$) и 0,05% (2170 \$) рыночной стоимости.

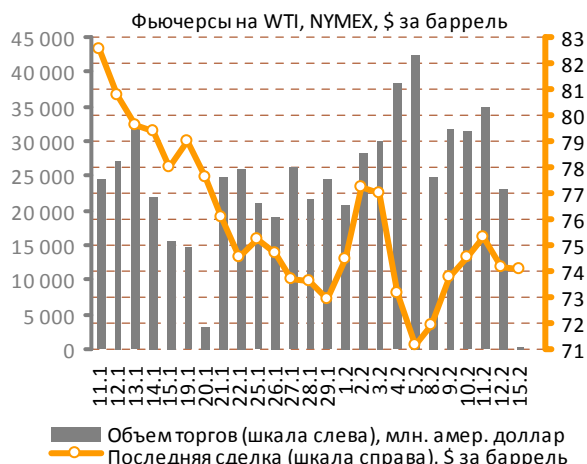
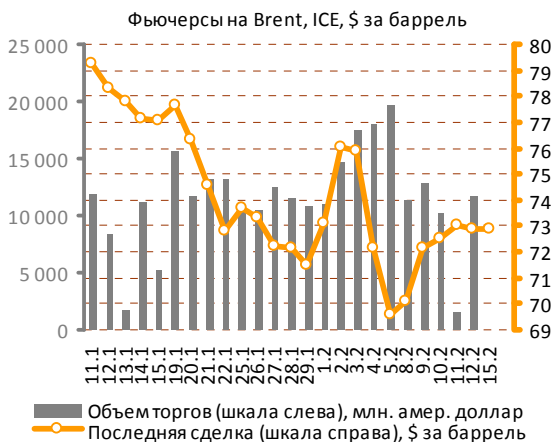
Утром в понедельник цены на основные промышленные металлы держатся по большей части ниже нулевой отметки.



Источник данных: Bloomberg.

Рынок металлов

Нефтяной рынок



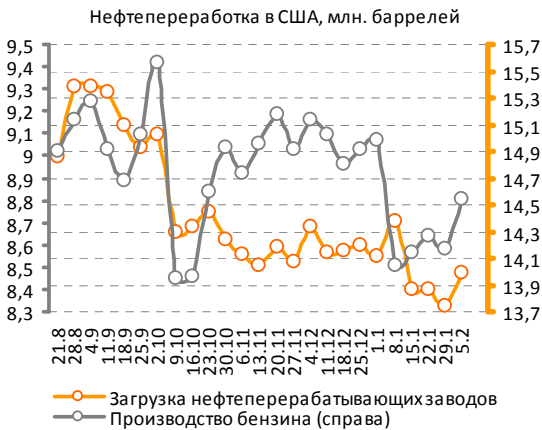
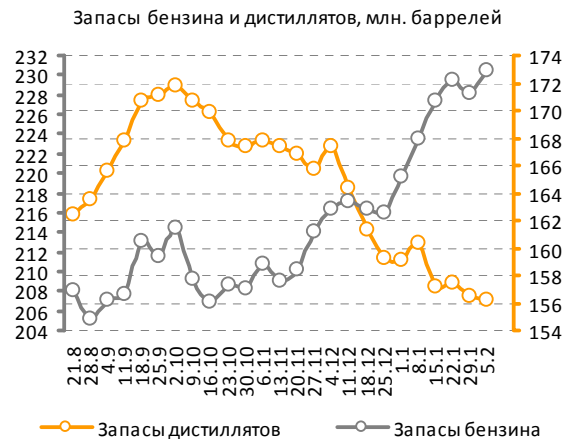
Источник данных: Bloomberg.

После нескольких дней непрерывного роста в пятницу нефть скорректировалась в цене, тем самым незначительно ухудшив положительные результаты недели.

В связи с датой экспирации ближайшие контракты сорта Brent потеряли всего 0,2% рыночной стоимости и зафиксировались на отметке 72,9 долл. за баррель, мартовские нефтью-

черсы WTI просели на 1,5%, остановившись на значении 74,13 долл. за баррель. Таким образом, за неделю рост цен на рынке углеводородов составил 4,76% по марке Brent и 4,13% по марке WTI.

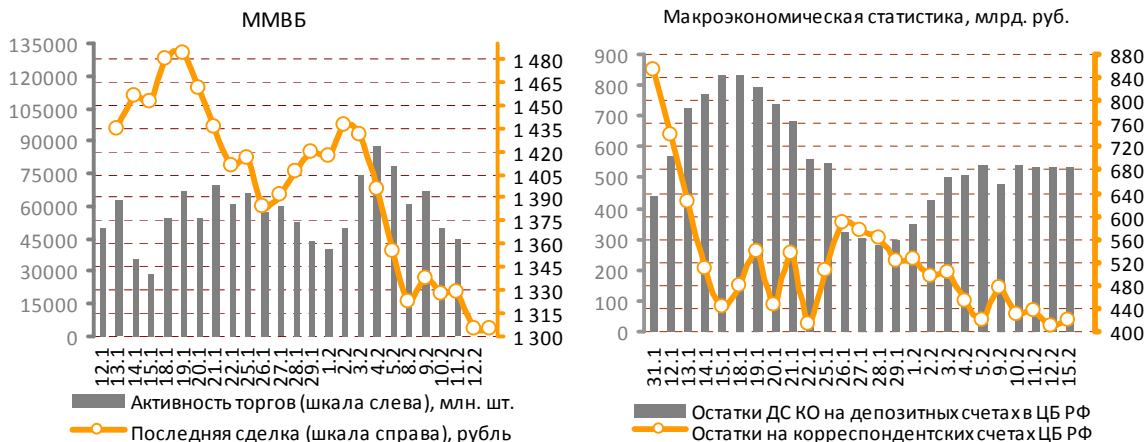
В начале новой недели «черное золото» торгуется с небольшим понижением стоимости в пределах 0,2%.



Источник данных: Bloomberg.

Нефтяной рынок

Российский рынок акций



Источник данных: Bloomberg.

К открытию торгов в России в понедельник, 15 февраля, сложился нейтральный внешний фон. Американские торговые площадки и сырьевые рынки посылают нам умеренно позитивные сигналы, в то время как торговая сессия в Азии проходит под флагом незначительного снижения. Новостной фон, сопровождающий торги, по-прежнему выглядит неоднозначным, а состояние инвесторов – нервным.

Биржи США закрыты сегодня на празднование Дня президента, поэтому влияние американских фьючерсов на российский биржи будет

минимальным. Важных данных статистики в течение дня также не ожидается.

В контексте сложившейся ситуации ожидаем сохранения неустойчивости движения отечественных индексов. Начало торговой сессии сегодня прошло в умеренно позитивной зоне в связи с возвращением котировок Brent к уровню в 73\$ за баррель и неплохого закрытия «Америки» в пятницу. Впоследствии все внимание инвесторов будет сосредоточено на новостях из еврозоны и движении европейской валюты.

ММВБ	Цена, руб.	Изм., %	Объем, млрд. р.	ММВБ	Цена, руб.	Изм., %	Объем, млн. р.	PTS	Цена, \$	Изм., %	Объем, тыс. \$
Газпром	162,8	-3,35%	18,72	Полюс золото	1442,4	-0,09%	165,87	CHZN	4,10	0,00%	0,0
Лукойл	1518,2	-2,39%	3,61	Газпромнефть	136,5	-4,04%	90,80	CHER	2,500	0,00%	0,0
Роснефть	222,7	-0,58%	4,11	ОГК-5	1,4	-2,38%	13,75	DVEC	#N/A N/A	#ЗНАЧ!	0,0
Сургутнефтегаз	23,9	-1,51%	0,78	ТГК-3	3,1	-1,86%	33,99	GRAZ	1,690	0,00%	0,0
Татнефть	139,8	-0,87%	0,23	Иркутскэнерго	12,4	-0,03%	0,60	URKA	4,460	2,06%	223,0
ГМК НорНикель	4405,7	-0,77%	4,85	Аэрофлот	50,2	-2,43%	22,25	KZRU	0,450	0,00%	0,0
Сбербанк	80,0	-3,22%	16,81	ММК	28,7	-2,84%	33,90	RASP	5,120	0,00%	0,0
ВТБ	0,0705	-1,40%	2,91	СеверСталь	316,9	-2,83%	958,67	GAZA	23,250	0,00%	0,0
Ростелеком	145,3	-1,53%	0,13	НЛМК	88,0	-0,02%	63,57	VSMO	92,00	0,00%	0,0

Источник данных: Bloomberg. Расчеты: ИК «Еврофинансы».

Прочая статистика

Сырьевые рынки

NYMEX					Сельское хозяйство				
	Цена, \$	Изм., %	Макс.*	Мин.*	Reuters/Jefferies CRB Movers				
	Цена, \$	Изм., %	Макс.*	Мин.*		Цена, \$	Изм., %	Макс.*	Мин.*
Платина / тр. унц.	1511,1	-0,54%	1639,40	1198,90	Пшеница / бушель	519,25	0,29%	723,00	441,25
Уран / фунт	44,5	0,00%	62,00	42,75	Кофе / фунт	1,46	0,00%	1,48	1,13
Газ / млн. брит. тепл. ед.	5,5	1,33%	6,01	2,51	Кукуруза / бушель	389,25	3,18%	472,75	306,25
Бензин / галлон	193,0	-0,32%	215,53	104,33	Соя / бушель	983,50	1,44%	1096,00	800,25
Rubber Research Institute					Какао / тонна	3355,00	-1,35%	3423,00	2183,00
Натуральный каучук (RSS1) / кг	104,4	1,46%	107,15	52,85	Хлопок / фунт	70,30	-0,75%	71,52	46,30
Metal Bulletin Steel Prices**					Сахар / фунт	25,93	3,51%	25,93	13,46
Сталь ГК, экспорт FOB / тонна	545,0	0,00%	555,00	335,00	Manitoba Agriculture and Food Spot Price / Canada**				
Сталь ХК, экспорт FOB / тонна	645,0	0,00%	675,00	425,00	Овес / тонна	148,23	2,21%	194,09	124,99
					Рапс / тонна	359,87	-1,88%	473,10	359,87

* Максимальная и минимальная цены представлены за период 52 недели.

** Цены на рожь, овес и рапс изменяются раз в неделю по пятницам, на сталь — раз в неделю по четвергам.

Долговые рынки

U.S. Treasuries Notes/Bonds					
	Дата погашения	Цена	Купон, %	Доходность, %	Изм., %
2-Year	31.07.11	100,09	1,25	0,831	-4,59%
5-Year	31.07.14	99,63	2,00	2,332	-1,44%
10-Year	15.05.19	99,42	3,75	3,695	-0,67%
30-Year	15.05.39	99,58	4,50	4,651	-0,36%

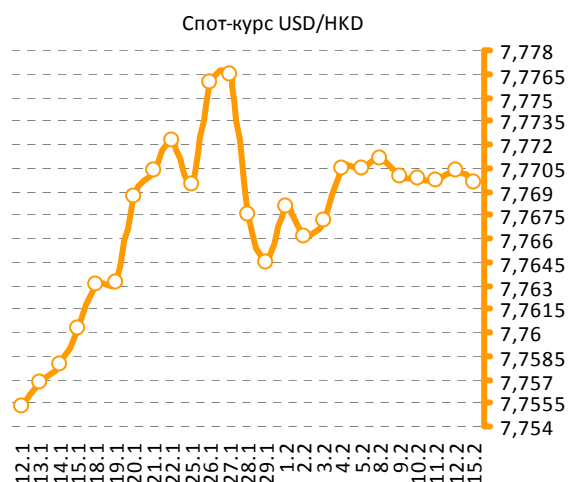
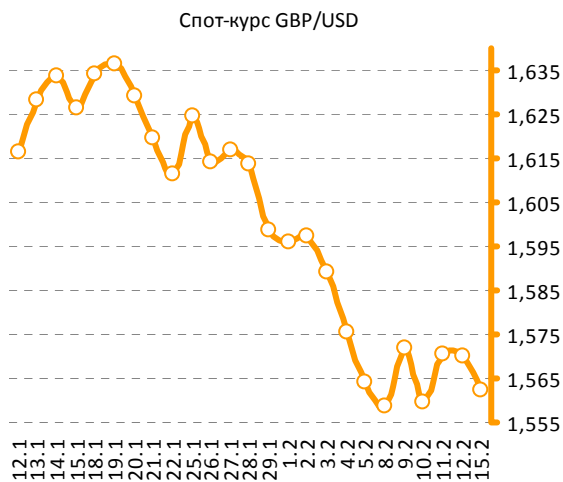
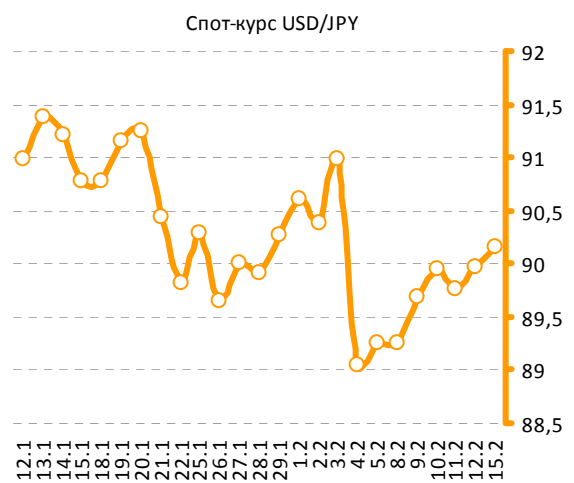
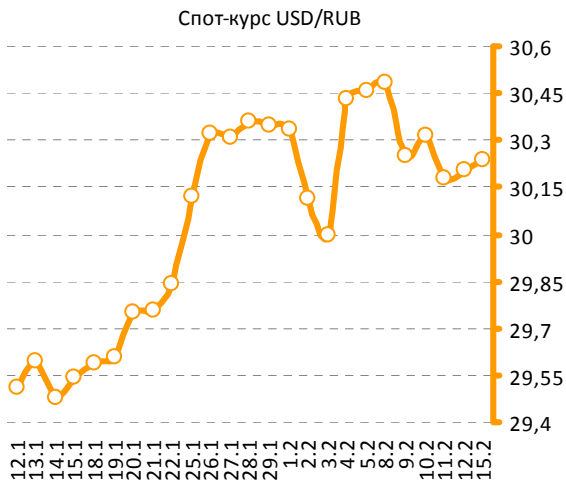
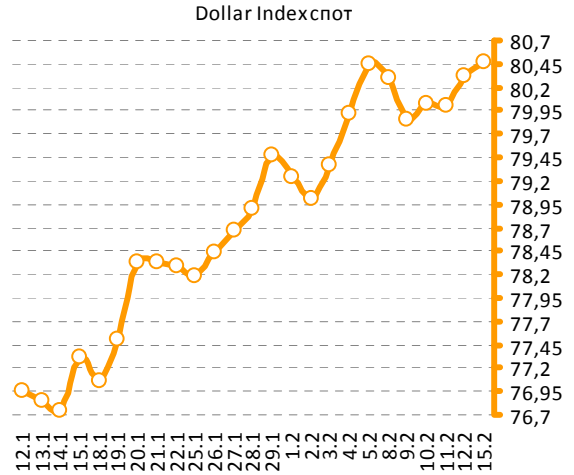
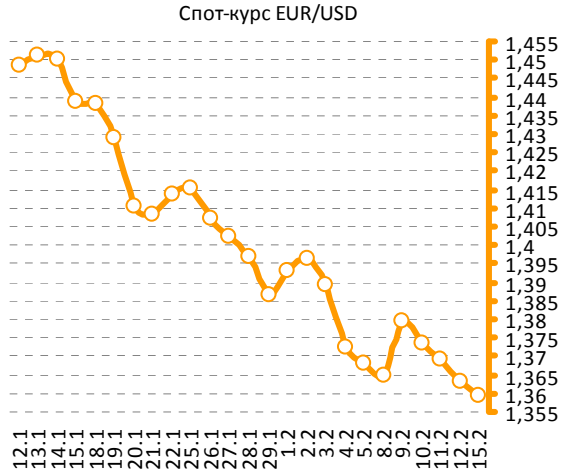
Мировые индексы

Индексы Morgan Stanley Capital International		
	Индекс	Изм., %
MSCI World	1107,32	-0,09%
MSCI EM	921,75	-0,13%
MSCI Eastern Europe	196,26	-0,97%
MSCI BRIC	305,53	-0,39%
MSCI Russia	754,26	-1,74%

Источник данных: Bloomberg. Расчеты: ИК «Еврофинансы».

Прочая статистика

Валютные рынки



Источник данных: Bloomberg. Расчеты: ИК «Еврофинансы».

Содержание

Фотографии на титульной странице обзора:
<http://worldnews.com>
(официальный сайт World News Network).

I. Мировые рынки акций	2
II. Рынок металлов.....	5
III. Нефтяной рынок	7
IV. Российский рынок акций.....	8
V. Статистика	9
5.1. Сырьевые рынки	9
5.2. Долговые рынки	9
5.2. Валютные рынки	10

Аналитический отдел

Берснев Евгений Павлович, начальник аналитического отдела
тел.: (495) 545-35-35 (доб. 158), e-mail: egersenev@eufn.ru

Митрофанова Светлана Александровна, ведущий аналитик
тел.: (495) 545-35-35 (доб. 156), e-mail: mitrofanova@eufn.ru

Белкина Анастасия Александровна, ведущий аналитик
тел.: (495) 545-35-35 (доб. 131), e-mail: belkina@eufn.ru

Борусьяк Кирилл Константинович, ведущий аналитик
тел.: (495) 545-35-35 (доб. 162), e-mail: borusyak@eufn.ru

Контакты

Открытое Акционерное Общество «ИК «ЕВРОФИНАНСЫ»

Аналитический отдел: (495) 545-35-35, доб. 158, 156, 131

Отдел активных операций: (495) 545-35-35, доб. 120, 103, 113

119049 г. Москва,
Шаболовка, д.10, стр.2
Телефон: (495) 545-35-35

(многоканальный)
Факс: (495) 644-43-13

www.eufn.ru, e-mail: analytics@eufn.ru

Настоящий отчет и содержащаяся в нем информация является исключительной собственностью ИК «Еврофинансы». Несанкционированное копирование, воспроизведение и распространение данной информации без письменного разрешения ИК «Еврофинансы» запрещено.

ИК «Еврофинансы» не несет какой-либо ответственности относительно любых последствий в результате использования информации, содержащейся в данном аналитическом отчете. ИК «Еврофинансы» не дает гарантий относительно полноты и достоверности приведенной в настоящем отчете информации. Настоящий отчет составлен на основе информации, полученной из официальных источников, надежность и достоверность которых общепризнанны. Вся информация, содержащаяся в данном отчете, ни при каких условиях не может рассматриваться как предложение или рекомендация к покупке или продаже ценных бумаг, предоставление гарантий или обещаний относительно будущих изменений на рынке ценных бумаг и действий эмитентов данных ценных бумаг. За последствия любых решений, принятых на основе настоящего отчета, ИК «Еврофинансы» ответственности не несет.