

ОТКРЫТОЕ АКЦИОНЕРНОЕ ОБЩЕСТВО
 "ИНВЕСТИЦИОННАЯ КОМПАНИЯ "ЕВРОФИНАНСЫ"
 119049 г. Москва, Шаболовка, д.10, корп.2
 Телефон: (495) 545-35-35 (многоканальный)
 Факс: (495) 644-43-13
 http://www.eufn.ru/
 e-mail: inform@eufn.ru

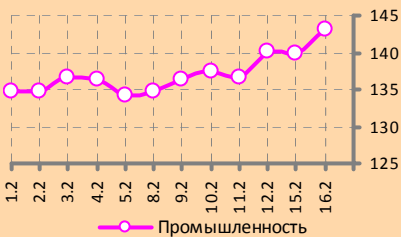
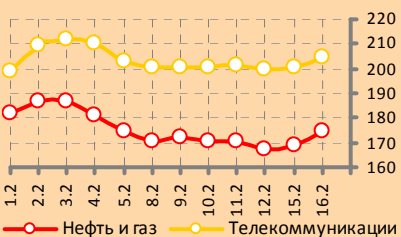
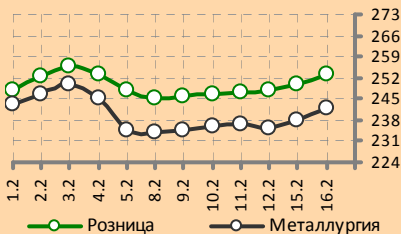


ИНВЕСТИЦИОННАЯ КОМПАНИЯ
ЕВРОФИНАНСЫ

АНАЛИТИЧЕСКИЙ ОБЗОР

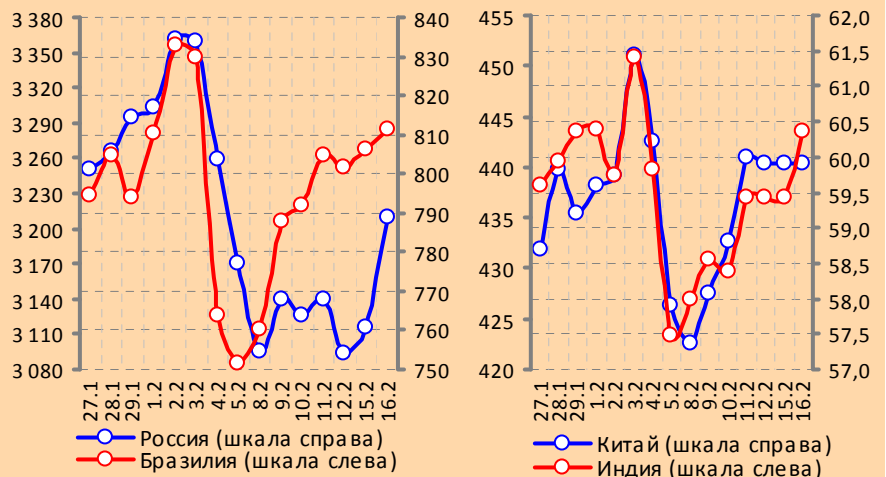
ЕЖЕДНЕВНЫЙ ОБЗОР: 17.02.2010

www.eufn.ru



Отраслевые индексы РТС

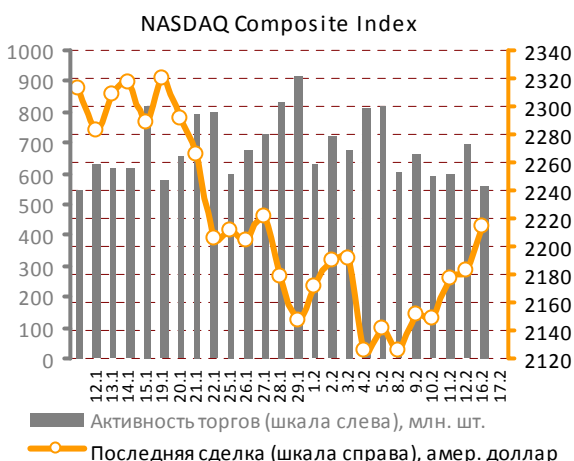
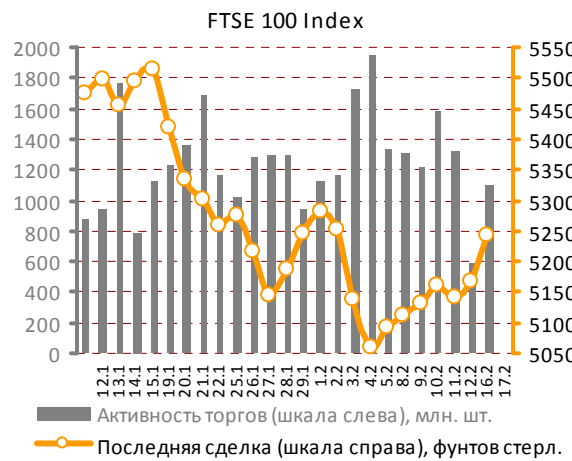
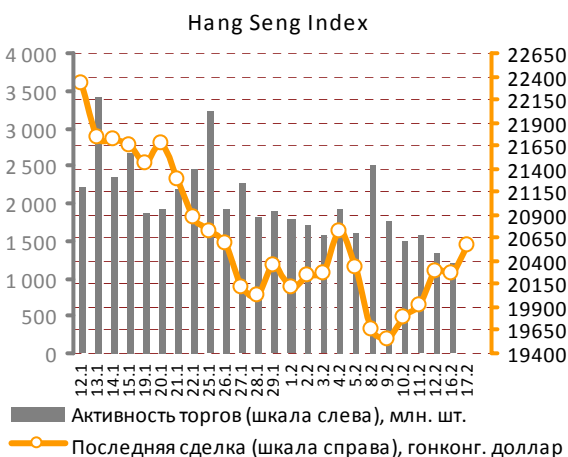
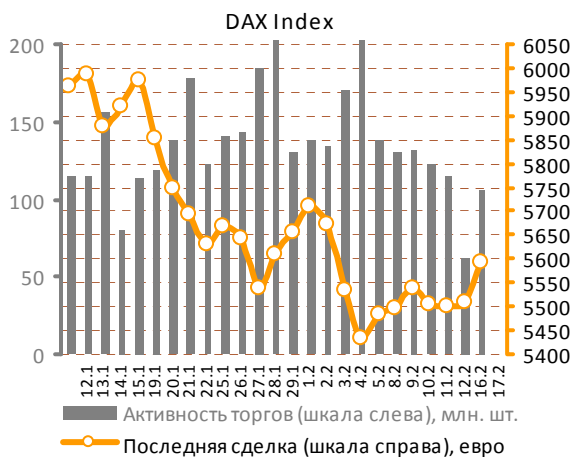
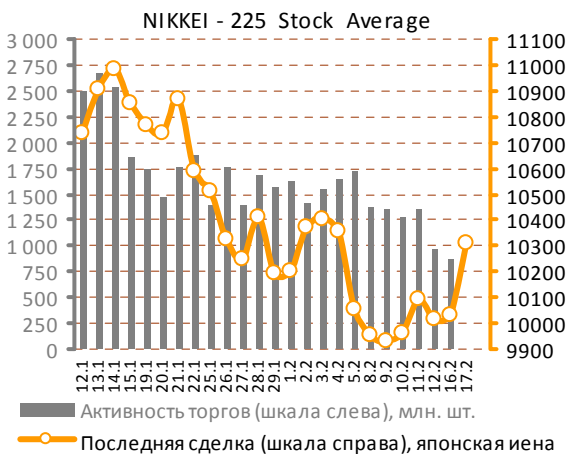
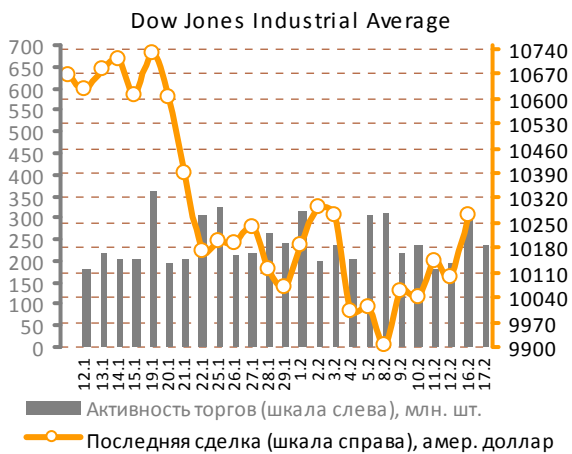
Национальные дневные индексы Morgan Stanley Capital International



СОДЕРЖАНИЕ ОБЗОРА

Мировые рынки акций.....	2	Российский рынок акций.....	8
Рынок металлов.....	5	Статистика: сырьевые, долго-	9
Нефтяной рынок.....	7	вые и валютные рынки.....	

Мировые рынки акций



Источник данных: Bloomberg.

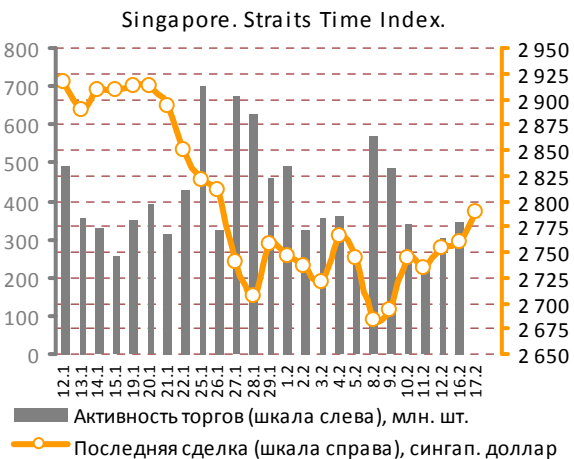
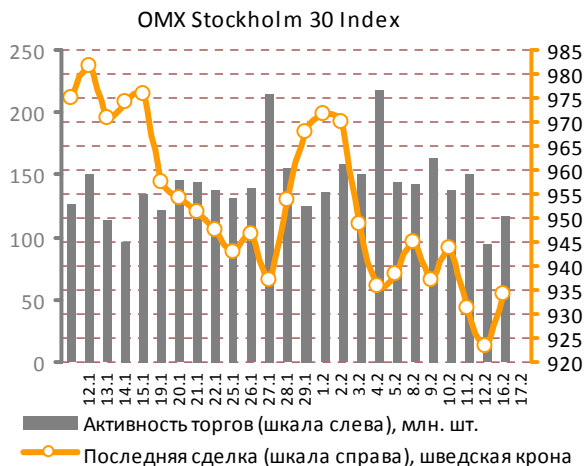
Мировые рынки акций растут на фоне бурного подъема сырьевых площадок, сильных финансовых отчетов корпораций, а

также снижения опасений по поводу ситуации в Греции. Позитивная статистика из США добавляет инвесторам энтузиазма. Их возвращение к

Мировые рынки акций

покупкам рискованных активов проходит довольно агрессивно.

Фондовые индексы ведущих американских и европейских бирж поднялись вчера на 1,5-2%.



Источник данных: Bloomberg.

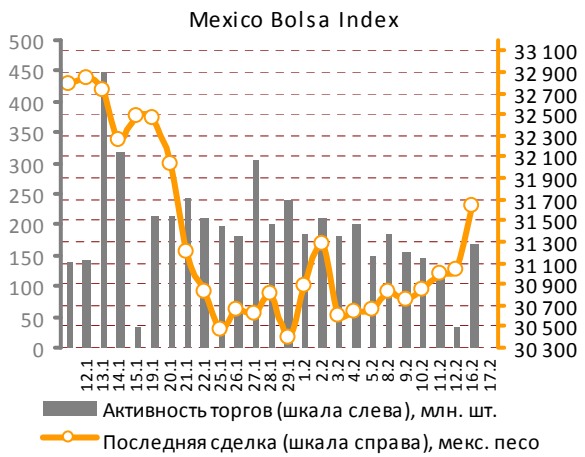
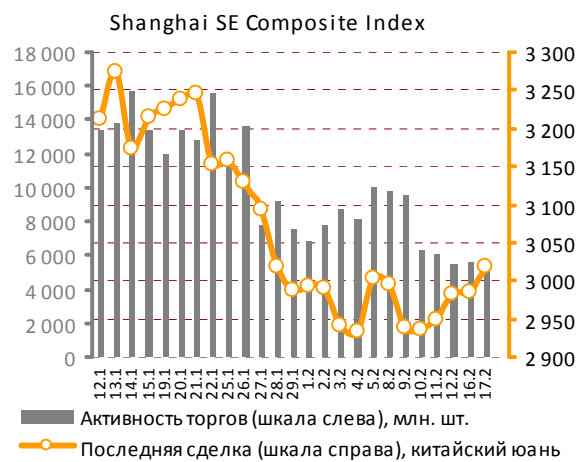
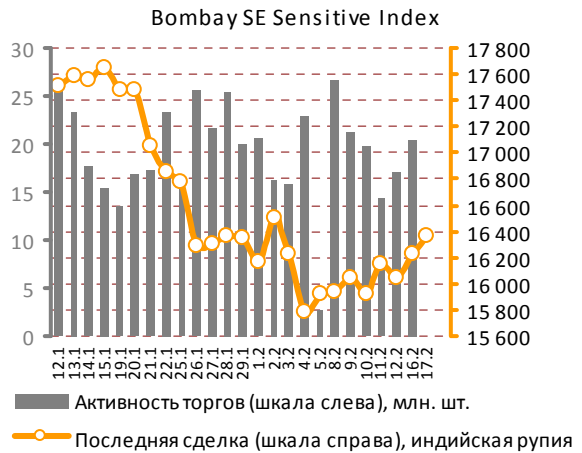
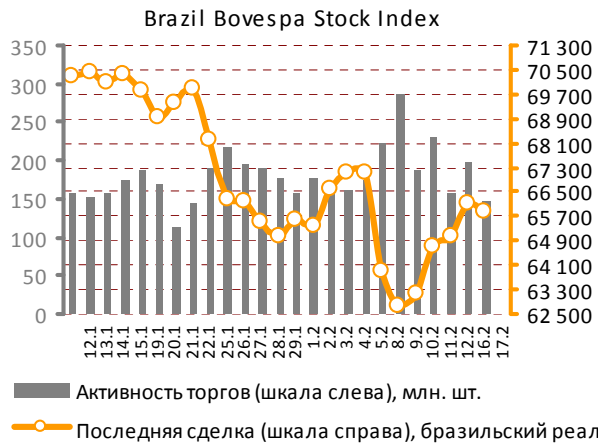
Азиатские биржи присоединились к ним сегодня с утра. Основные индексы региона прибавляют в среду те же 1,5-2%.

Индекс производственной активности Нью-Йорка неожиданно для всех увеличился в феврале до 24,91 пункта с 15,92 пункта, зафиксированных месяцем ранее. Участники рынка прогнозировали, что значение показателя не превысит 18 пунктов.

По мнению президента Федерального резервного банка Миннеаполиса, в США «сейчас зарождается восстановление», и он ожидает, «что оно продолжится в будущем, хотя будет медленным из-за угрозы дальнейшего сокращения банковского кредитования и неопределенности в связи с реформами здравоохранения и регулирования финансового сектора».

Банковский сектор рос вчера на очередной сильной отчетности одного из крупнейших представителей отрасли, на этот раз из Великобритании. Согласно финансовому отчету, прибыль банка Barclays за 2009 год увеличилась более чем в два раза.

Банковский сектор рос вчера на очередной сильной отчетности одного из крупнейших представителей отрасли, на этот раз из Великобритании. Согласно финансовому отчету, прибыль банка Barclays за 2009 год увеличилась более чем в два раза.



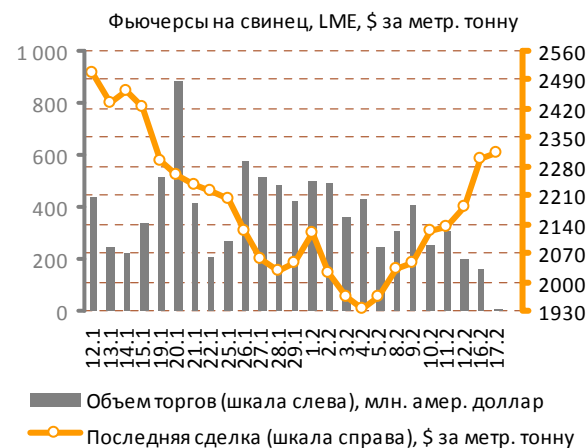
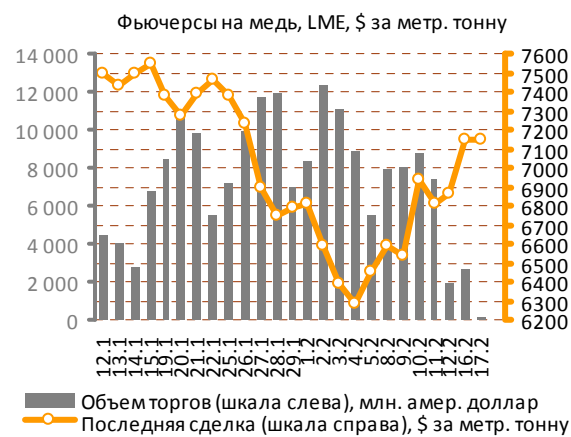
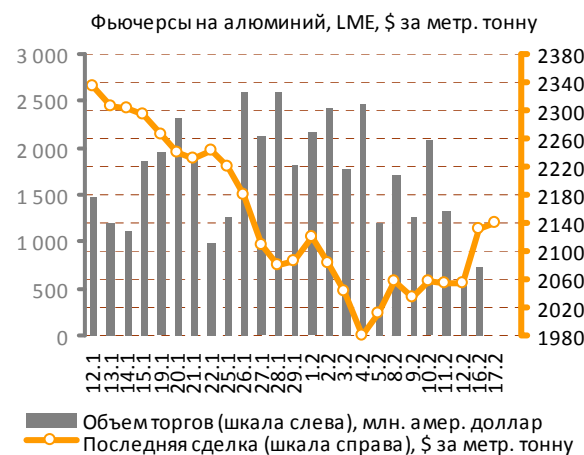
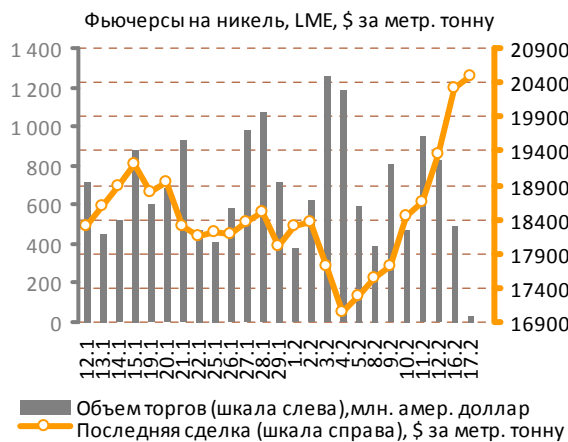
Источник данных: Bloomberg.

Картина выглядит очень радужной, но все-таки не стоит забывать, что наблюдаемый сейчас резкий отскок цен на рискованные активы, это не более чем реакция спекулянтов, разглядевших возможность заработать прибыль на времен-

ном затишье на рынках. Все те риски, из-за которых рынки еще недавно снижались, по-прежнему присутствуют на рынках и рано или поздно напомнят о себе.

Мировые рынки акций

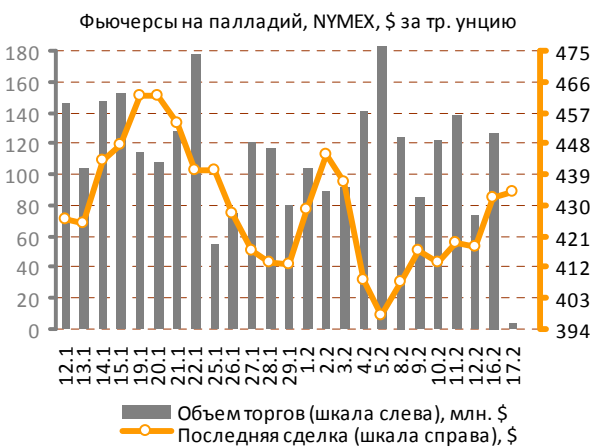
Рынок металлов



Источник данных: Bloomberg.

Технические закупки металлов, активизировавшиеся на фоне ослабления американской валюты, привели вчера к резкому скачку

вверх сырьевых котировок. Сильная статистика из США, а также всеобщий позитивный настрой также оказали мощную поддержку рынку.

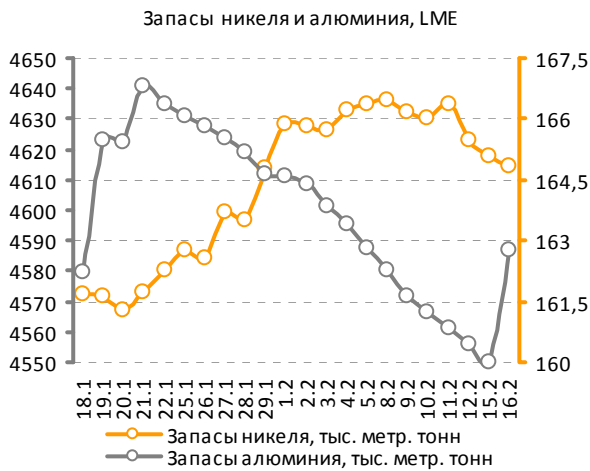


Источник данных: Bloomberg.

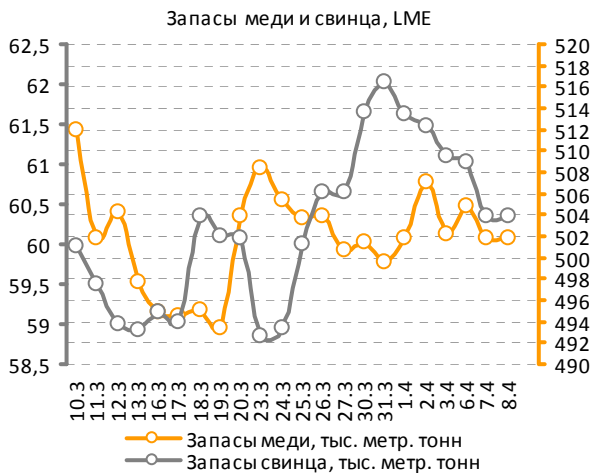
В лидерах роста на Лондонской бирже металлов - цинк, свинец и никель, подорожавшие вчера на 6,2% (до 2337 \$), 5,4% (2298 \$) и 5% (20325 \$), соответственно. Чуть меньший прирост зафиксировала медь, которая прибавила 4,1% стоимости (7144 \$). Подъем котировок

фьючерсов на алюминий составил 3,75% (2131 \$). Контракты на олово прибавили 1,2% - до 16700 \$.

Сегодня утром на сырьевых биржах продолжает господствовать повышательная динамика.

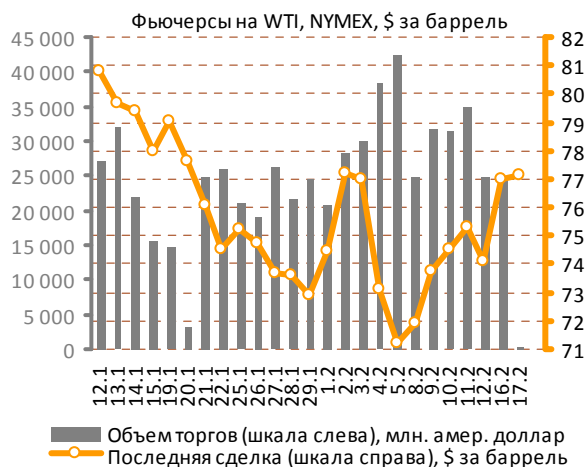
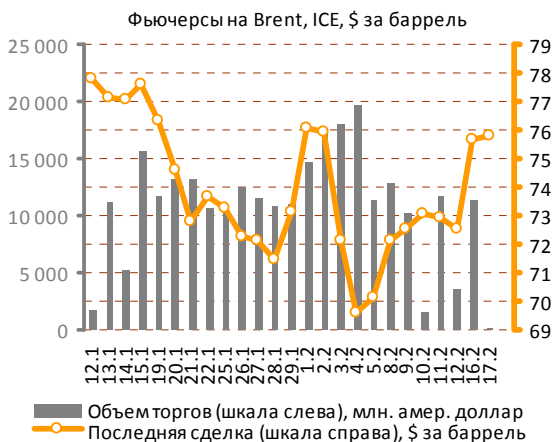


Источник данных: Bloomberg.



Рынок металлов

Нефтяной рынок

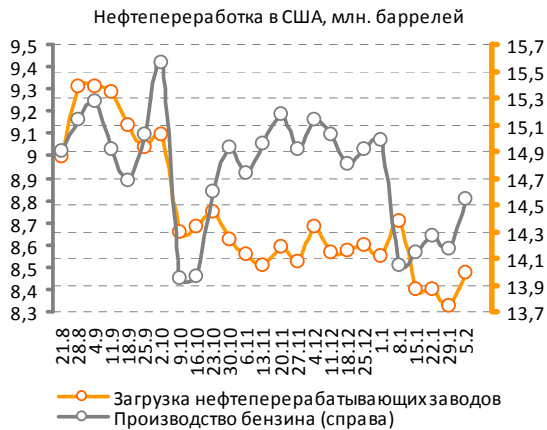
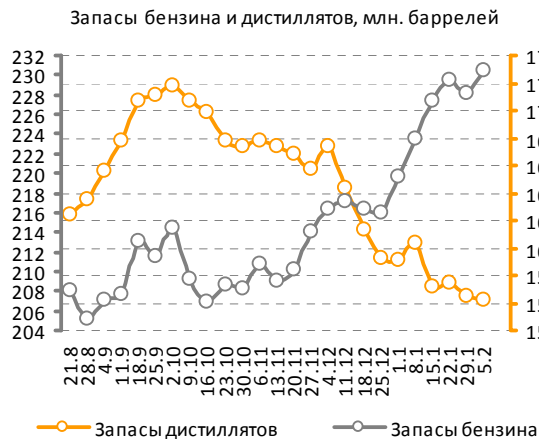


Источник данных: Bloomberg.

Резкий рост производственной активности в Соединенных Штатах в феврале спровоцировал во вторник ажиотаж на рынке углеводородов. Добавило волатильности рынку движение валютных котировок. За вчерашний день курс евро против доллара вырос на 1,2%, отыграв, таким образом, сразу неделю падения, также доллар значительно ослаб относительно других мировых валют.

По итогам торговой сессии вторника нефть марки Brent подорожала на 4,4%, достигнув отметки 75,68 долл. за баррель, нефтяные фьючерсы WTI прибавили 3,9% и зафиксировали значение 77,01 долл. за баррель.

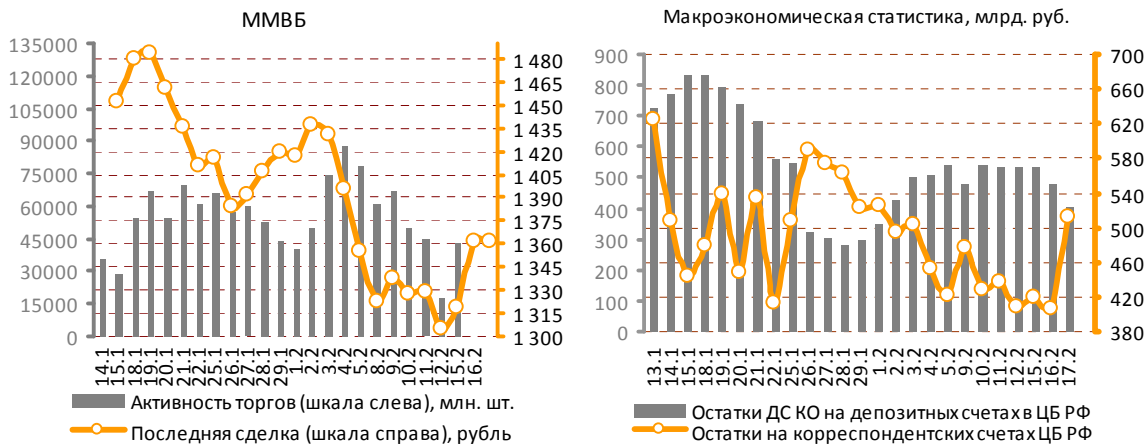
В среду с утра «черное золото» продолжает поступательно восходить вверх.



Источник данных: Bloomberg.

Нефтяной рынок

Российский рынок акций



Источник данных: Bloomberg.

Российский рынок акций, отстававший на прошлой неделе по темпам восстановления капитализации от прочих мировых фондовых рынков, показывает сейчас наибольшее рвение вверх. Индексы РТС и ММВБ прибавили вчера более 3%, и сегодня на открытии торгов их позитивная динамика получила свое продолжение. Внешний фон, сложившийся к утру 17 февраля, выглядит позитивным. Котировки нефти постепенно продвигаются к отметке 78\$ за баррель по марке WTI, промышленные металлы дорожают, фьючерсы «на Америку» растут.

Вместе с тем, подъем вряд ли окажется продолжительным. Первая волна фиксации прибыли не исключена уже сегодня. Хотя многое будет зависеть от выходящей в США статистики. В 16:30 мск. будет опубликован блок статистики по рынку жилья за январь: количество выданных разрешений на строительство и объем начатого строительства жилья. В 17:15 мск. выйдет январский показатель промышленного производства Штатов. По прогнозам экспертов, публикуемые экономические данные должны стать позитивными.

ММВБ	Цена, руб.	Изм., %	Объем, млрд. р.	ММВБ	Цена, руб.	Изм., %	Объем, млн. р.	РТС	Цена, \$	Изм., %	Объем, тыс. \$
Газпром	171,9	4,52%	13,83	Полюс золото	1452,7	2,01%	230,89	CHZN	4,10	0,00%	0,0
Лукойл	1580,6	2,17%	3,34	Газпромнефть	142,5	3,80%	114,64	CHER	2,500	0,00%	0,0
Роснефть	233,5	3,29%	4,97	ОГК-5	1,4	1,62%	29,50	DVEC	#N/A N/A	#ЗНАЧИ	0,0
Сургутнефтегаз	25,0	2,35%	0,71	ТГК-3	3,3	5,29%	37,19	GRAZ	1,750	3,55%	17,5
Татнефть	140,8	0,79%	0,19	Иркутскэнерго	13,6	5,91%	14,02	URKA	4,460	0,00%	0,0
ГМК НорНикель	4624,2	3,15%	3,15	Аэрофлот	54,2	6,49%	25,50	KZRU	0,448	0,00%	0,0
Сбербанк	83,1	3,61%	13,86	ММК	29,3	2,17%	27,94	RASP	5,375	4,37%	192,1
ВТБ	0,0743	4,50%	2,85	СеверСталь	347,5	4,31%	1879,77	GAZA	24,135	3,81%	24,1
Ростелеком	149,1	2,11%	0,12	НЛМК	92,3	3,78%	70,15	VSMO	110,00	10,00%	350,8

Источник данных: Bloomberg. Расчеты: ИК «Еврофинансы».

Прочая статистика

Сырьевые рынки

NYMEX					Сельское хозяйство				
	Цена, \$	Изм., %	Макс.*	Мин.*	Reuters/Jefferies CRB Movers				
	Цена, \$	Изм., %	Макс.*	Мин.*		Цена, \$	Изм., %	Макс.*	Мин.*
Платина / тр. унц.	1537,7	1,76%	1639,40	1198,90	Пшеница / бушель	519,25	0,29%	723,00	441,25
Уран / фунт	44,5	0,00%	62,00	42,75	Кофе / фунт	1,46	0,00%	1,48	1,13
Газ / млн. брит. тепл. ед.	5,3	-2,89%	6,01	2,51	Кукуруза / бушель	389,25	3,18%	472,75	306,25
Бензин / галлон	198,8	3,04%	215,53	104,33	Соя / бушель	983,50	1,44%	1096,00	800,25
Rubber Research Institute					Какао / тонна	3355,00	-1,35%	3423,00	2183,00
Натуральный каучук (RSS1) / кг	103,9	-0,48%	107,15	52,85	Хлопок / фунт	70,30	-0,75%	71,52	46,30
Metal Bulletin Steel Prices**					Сахар / фунт	25,93	3,51%	25,93	13,46
Сталь ГК, экспорт FOB / тонна	545,0	0,00%	555,00	335,00	Manitoba Agriculture and Food Spot Price / Canada**				
Сталь ХК, экспорт FOB / тонна	645,0	0,00%	675,00	425,00	Овес / тонна	148,23	2,21%	194,09	124,99
					Рапс / тонна	359,87	-1,88%	473,10	359,87

* Максимальная и минимальная цены представлены за период 52 недели.

** Цены на рожь, овес и рапс изменяются раз в неделю по пятницам, на сталь — раз в неделю по четвергам.

Долговые рынки

U.S. Treasuries Notes/Bonds					
	Дата погашения	Цена	Купон, %	Доходность, %	Изм., %
2-Year	31.07.11	100,14	1,25	0,806	-3,01%
5-Year	31.07.14	99,77	2,00	2,302	-1,29%
10-Year	15.05.19	99,72	3,75	3,659	-0,92%
30-Year	15.05.39	99,88	4,50	4,633	-0,37%

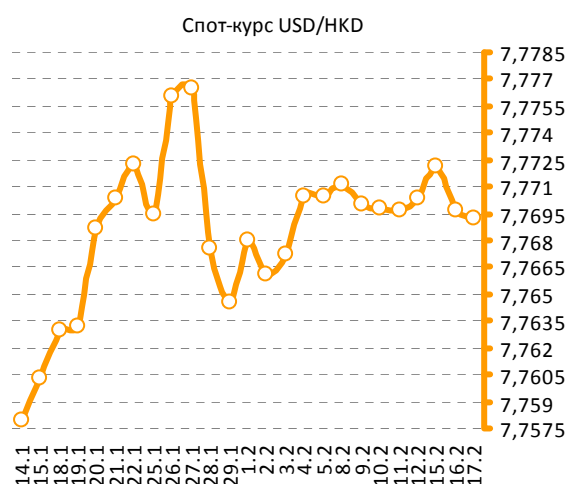
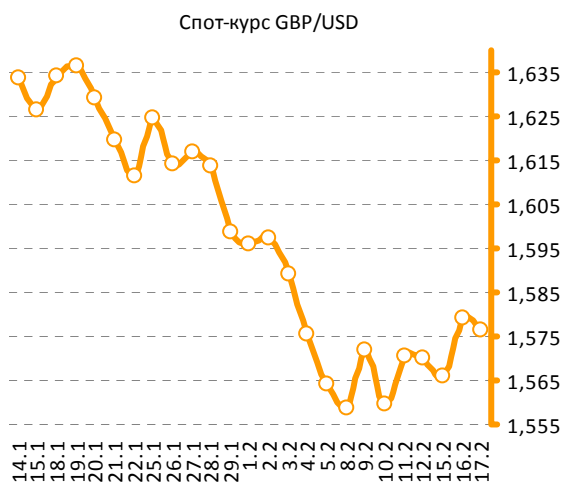
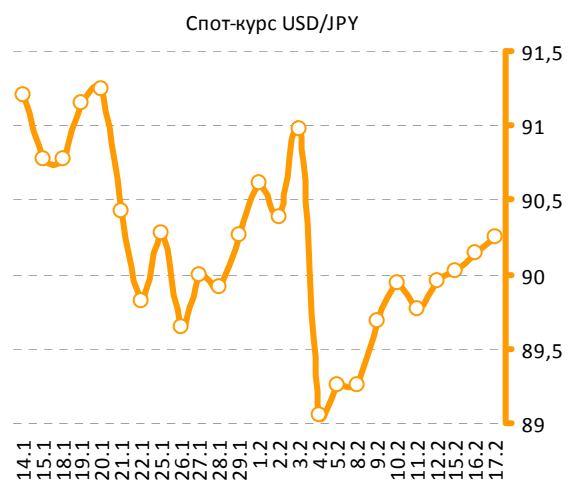
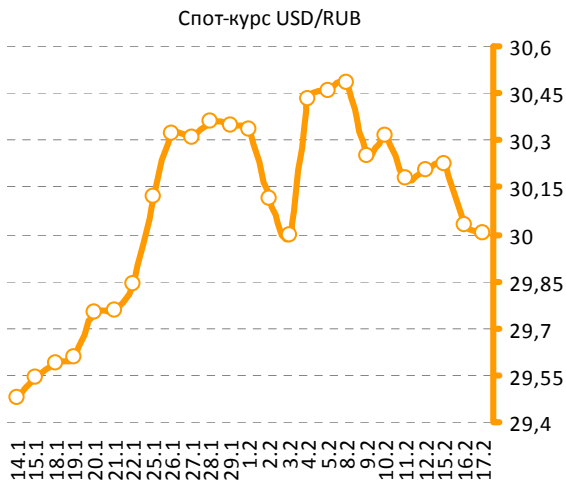
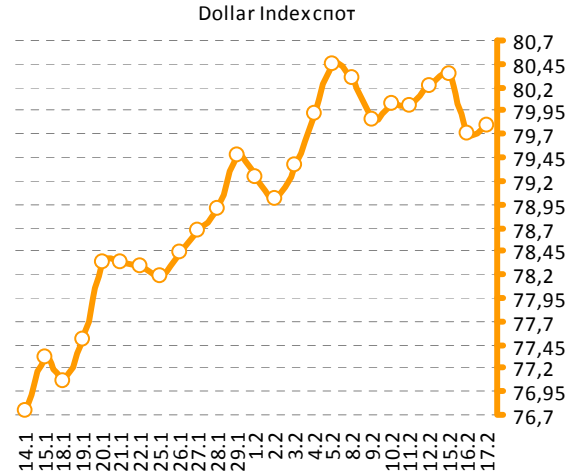
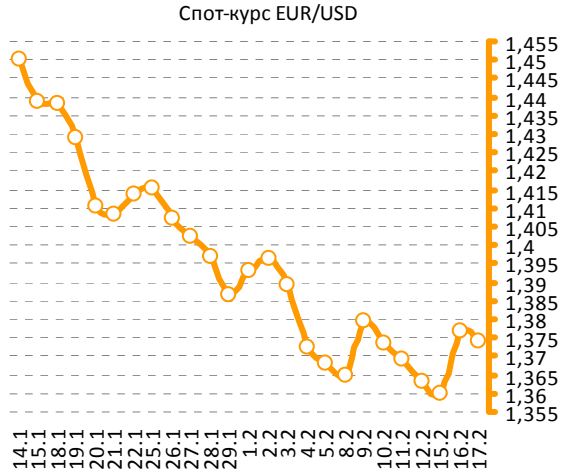
Мировые индексы

Индексы Morgan Stanley Capital International		
	Индекс	Изм., %
MSCI World	1124,86	1,57%
MSCI EM	932,55	0,85%
MSCI Eastern Europe	204,29	3,07%
MSCI BRIC	309,15	0,92%
MSCI Russia	788,80	3,68%

Источник данных: Bloomberg. Расчеты: ИК «Еврофинансы».

Прочая статистика

Валютные рынки



Источник данных: Bloomberg. Расчеты: ИК «Еврофинансы».

Содержание

Фотографии на титульной странице обзора:
<http://worldnews.com>
(официальный сайт World News Network).

I. Мировые рынки акций	2
II. Рынок металлов.....	5
III. Нефтяной рынок	7
IV. Российский рынок акций.....	8
V. Статистика	9
5.1. Сырьевые рынки	9
5.2. Долговые рынки	9
5.2. Валютные рынки	10

Аналитический отдел

Берснев Евгений Павлович, начальник аналитического отдела
тел.: (495) 545-35-35 (доб. 158), e-mail: ebersenev@eufn.ru

Митрофанова Светлана Александровна, ведущий аналитик
тел.: (495) 545-35-35 (доб. 156), e-mail: mitrofanova@eufn.ru

Белкина Анастасия Александровна, ведущий аналитик
тел.: (495) 545-35-35 (доб. 131), e-mail: belkina@eufn.ru

Борусьяк Кирилл Константинович, ведущий аналитик
тел.: (495) 545-35-35 (доб. 162), e-mail: borusyak@eufn.ru

Контакты

Открытое Акционерное Общество «ИК «ЕВРОФИНАНСЫ»

Аналитический отдел: (495) 545-35-35, доб. 158, 156, 131

Отдел активных операций: (495) 545-35-35, доб. 120, 103, 113

119049 г. Москва,
Шаболовка, д.10, стр.2
Телефон: (495) 545-35-35

(многоканальный)

Факс: (495) 644-43-13

www.eufn.ru, e-mail: analytics@eufn.ru

Настоящий отчет и содержащаяся в нем информация является исключительной собственностью ИК «Еврофинансы». Несанкционированное копирование, воспроизведение и распространение данной информации без письменного разрешения ИК «Еврофинансы» запрещено.

ИК «Еврофинансы» не несет какой-либо ответственности относительно любых последствий в результате использования информации, содержащейся в данном аналитическом отчете. ИК «Еврофинансы» не дает гарантий относительно полноты и достоверности приведенной в настоящем отчете информации. Настоящий отчет составлен на основе информации, полученной из официальных источников, надежность и достоверность которых общепризнанны. Вся информация, содержащаяся в данном отчете, ни при каких условиях не может рассматриваться как предложение или рекомендация к покупке или продаже ценных бумаг, предоставление гарантий или обещаний относительно будущих изменений на рынке ценных бумаг и действий эмитентов данных ценных бумаг. За последствия любых решений, принятых на основе настоящего отчета, ИК «Еврофинансы» ответственности не несет.