

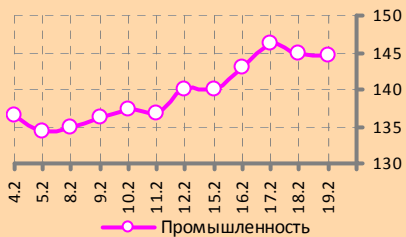
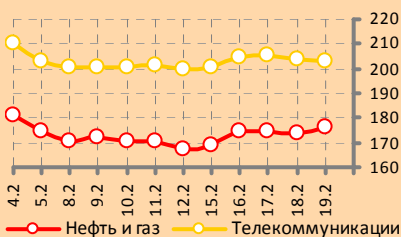
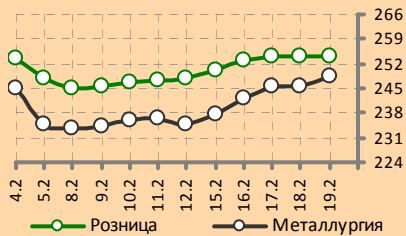
ОТКРЫТОЕ АКЦИОНЕРНОЕ ОБЩЕСТВО
 "ИНВЕСТИЦИОННАЯ КОМПАНИЯ "ЕВРОФИНАНСЫ"
 119049 г. Москва, Шаболовка, д.10, корп.2
 Телефон: (495) 545-35-35 (многоканальный)
 Факс: (495) 644-43-13
 http://www.eufn.ru/
 e-mail: inform@eufn.ru



АНАЛИТИЧЕСКИЙ ОБЗОР

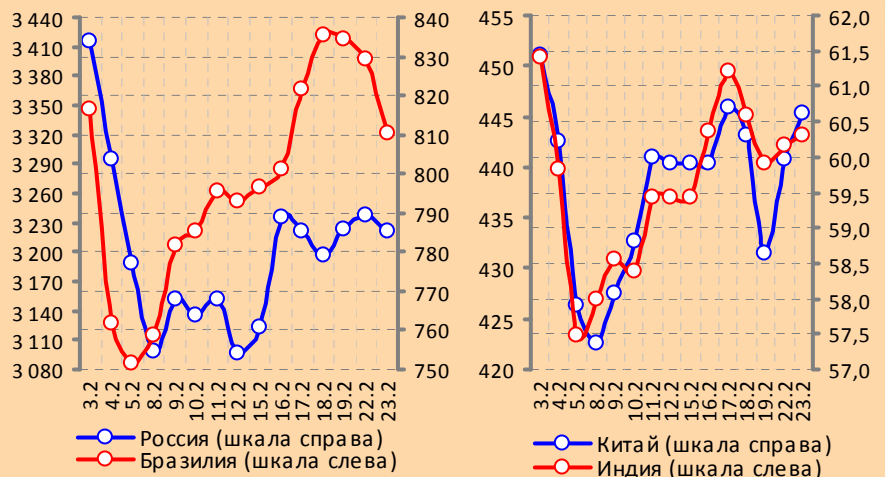
ЕЖЕДНЕВНЫЙ ОБЗОР: 24.02.2010

www.eufn.ru



Отраслевые индексы РТС

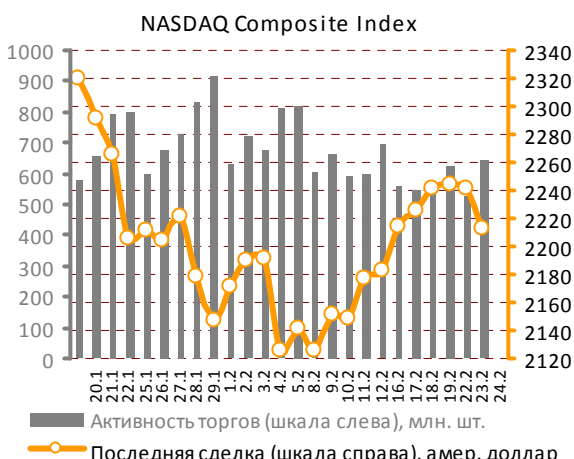
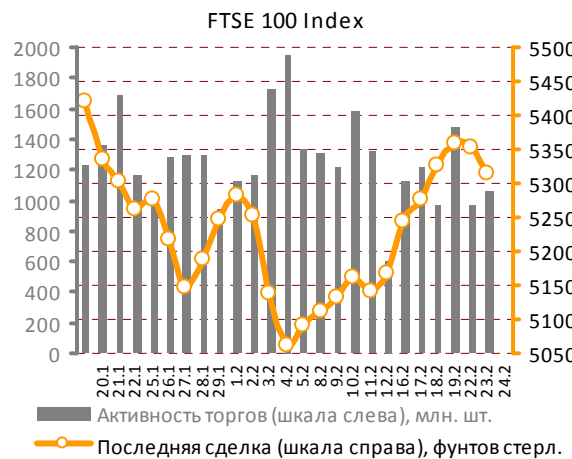
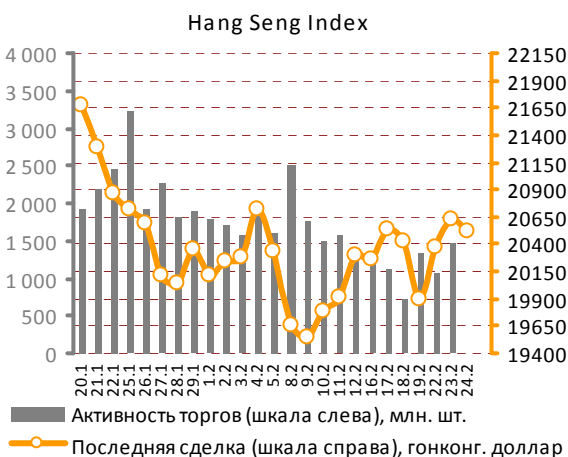
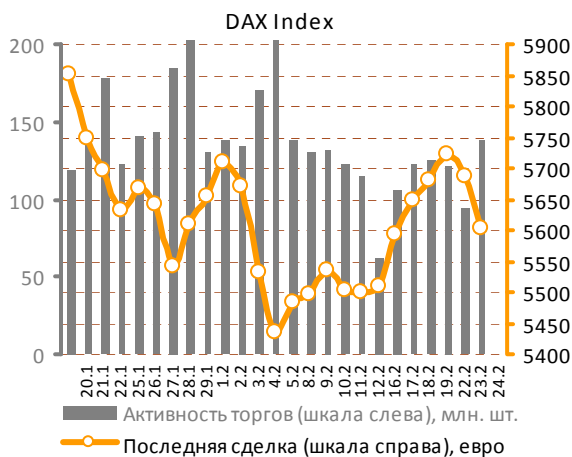
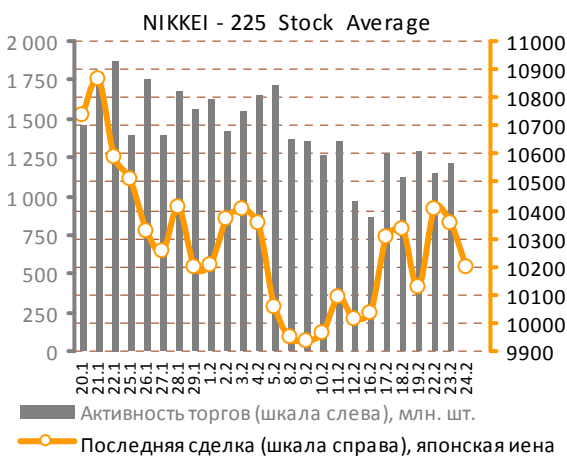
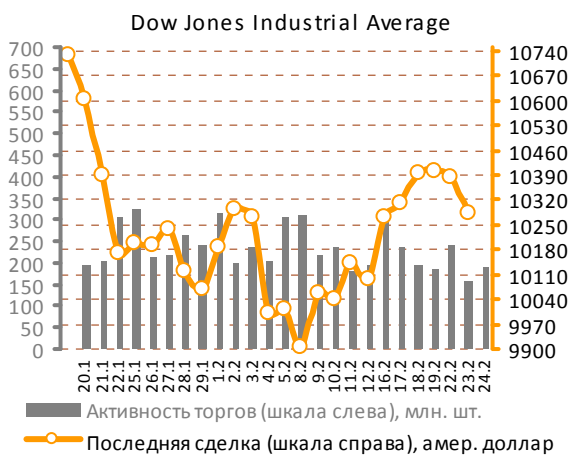
Национальные дневные индексы Morgan Stanley Capital International



СОДЕРЖАНИЕ ОБЗОРА

Мировые рынки акций.....	2	Российский рынок акций.....	8
Рынок металлов.....	5	Статистика: сырьевые, долго-	9
Нефтяной рынок.....	7	вые и валютные рынки.....	

Мировые рынки акций



Источник данных: Bloomberg.

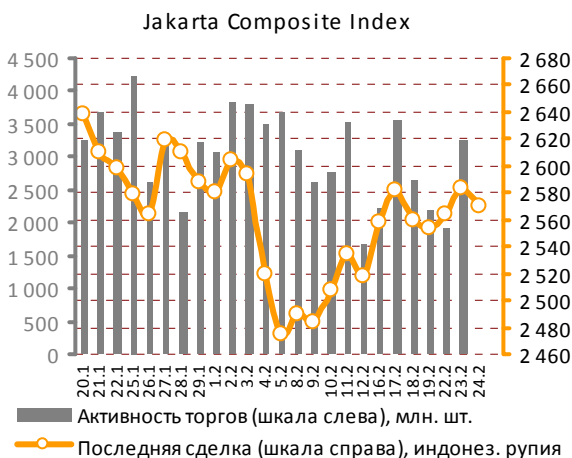
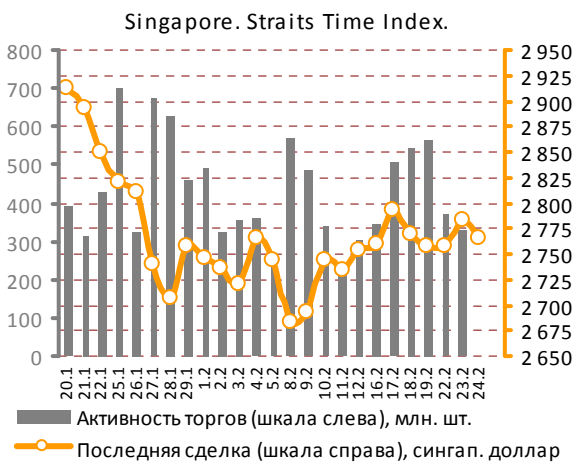
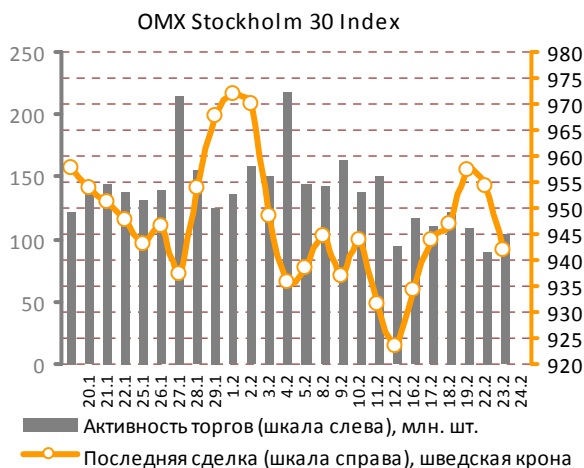
3а время отдыха отечественных трейдеров ситуация на мировых фондовых площадках изменилась несущественно, но, главным обра-

зом, в худшую сторону. Индексы США скорректировались вниз в среднем на 1%. Основные распродажи американских акций пришлось на

Мировые рынки акций

вчерашний день и были вызваны разочарывающей статистикой по потребительскому сектору.

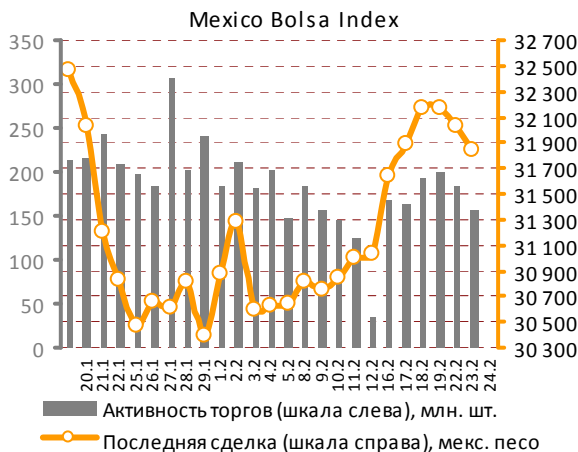
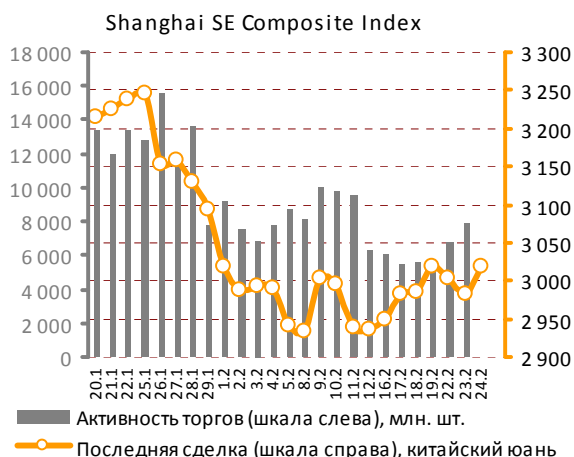
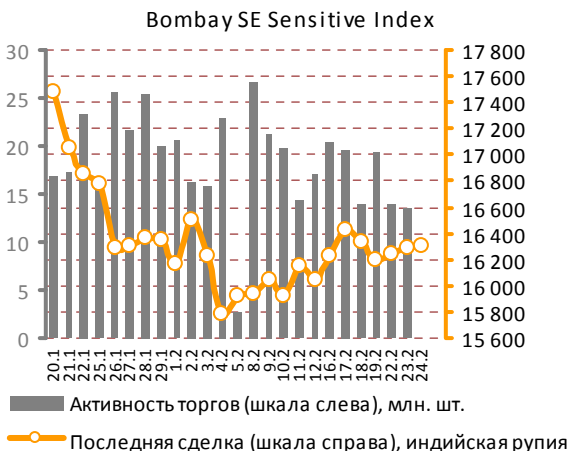
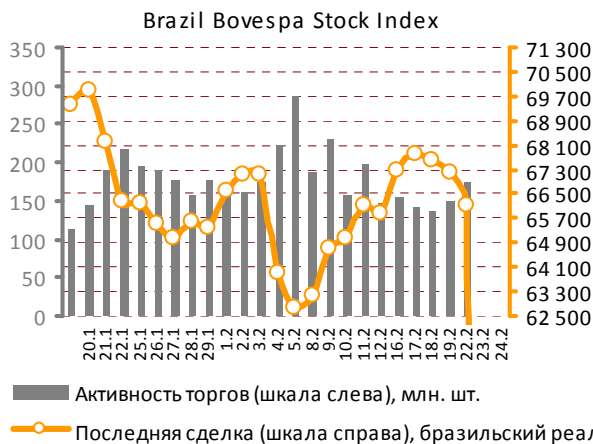
Индекс потребительского доверия (Consumer Confidence), рассчитываемый исследовательской организацией Conference Board, упал в фев-



Источник данных: Bloomberg.

рале до 10-месячного минимума – 46 пунктов, в то время как эксперты ожидали его на уровне 55 пунктов. Причины столь резкого падения индикатора пока непонятны. Возможно, это связано лишь с тем, что в феврале из-за частых снегопадов американские предприятия были вынуждены приостанавливать работу, что было расценено потребителями как негативный сигнал для дальнейшего восстановления. Либо потребители, ориентирующиеся в основном на ситуацию на рынке труда, и впрямь ра-

зуверились в благоприятных перспективах американской экономики. В любом случае вышедшая вчера статистика возродила страхи инвесторов по поводу роста экономики США в ближайшие кварталы, а резкое снижение уверенности американских потребителей способно еще больше затормозить развитие. Если граждане США сократят потребительские расходы, составляющие основу ВВП страны (около 60%), это наложит серьезные ограничения на его рост.



Источник данных: Bloomberg.

Негативный эффект от вышедшей вчера новости распространился и на азиатские рынки. Сегодня с утра большинство из них снижается более чем на 1%.

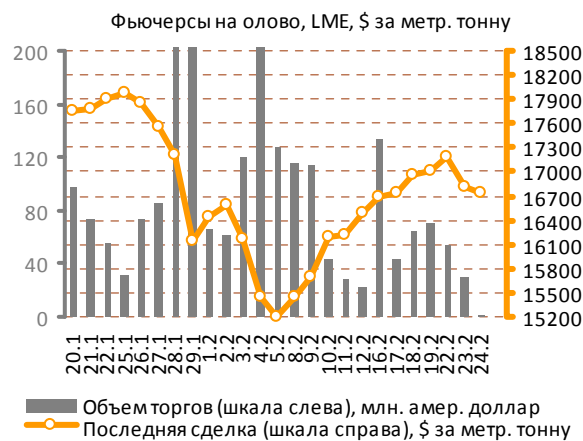
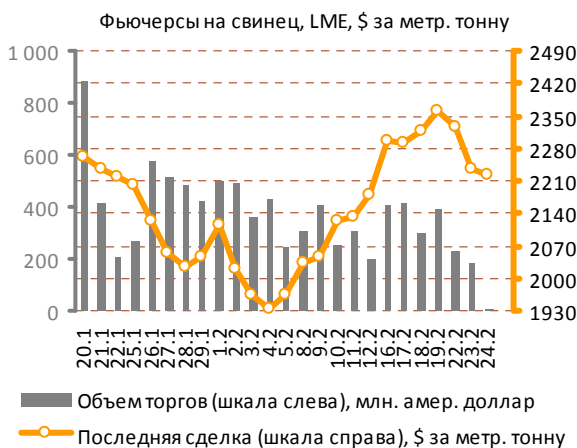
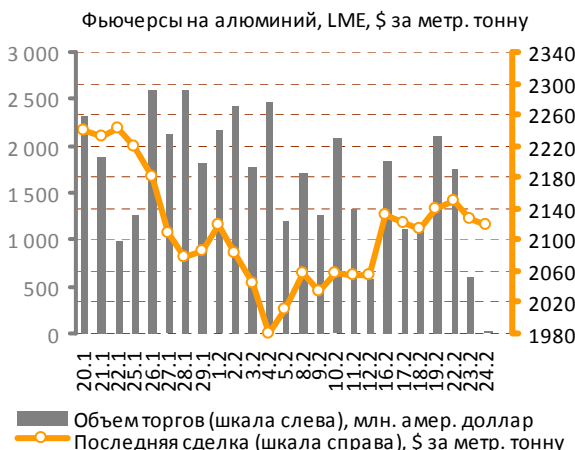
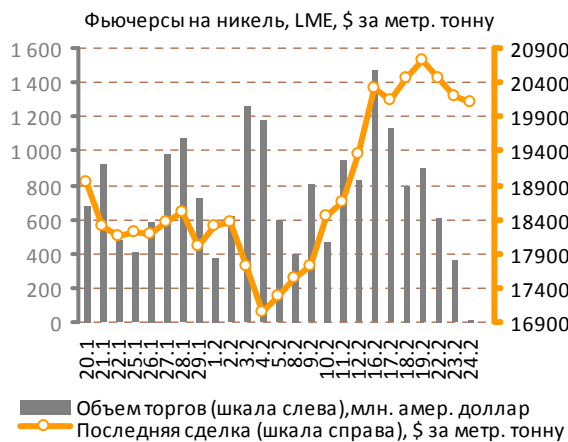
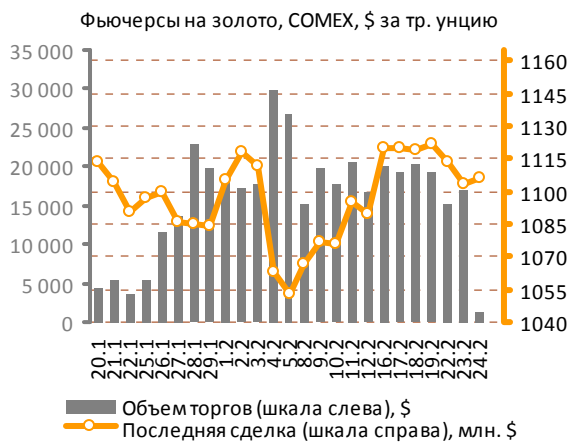
Бен Бернанке выступит в среду вечером перед комитетом по финансовым услугам Палаты представителей Конгресса США, доклад будет

интересен участникам финансовых рынков новыми комментариями по поводу дальнейшей монетарной политики американского регулятора.

Фьючерсы на индексы США в преддверии намеченных на сегодня событий пытаются расти, но пока делают это не слишком уверенно.

Мировые рынки акций

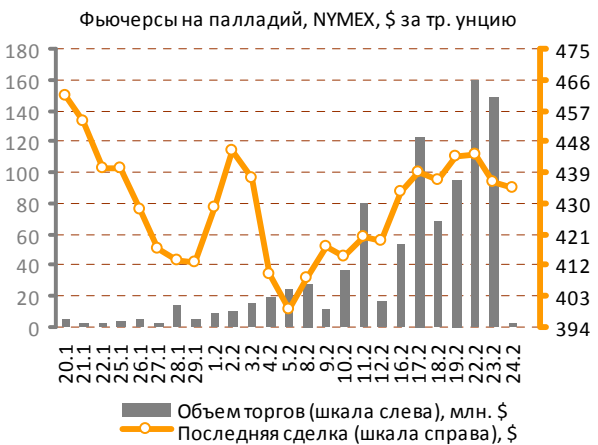
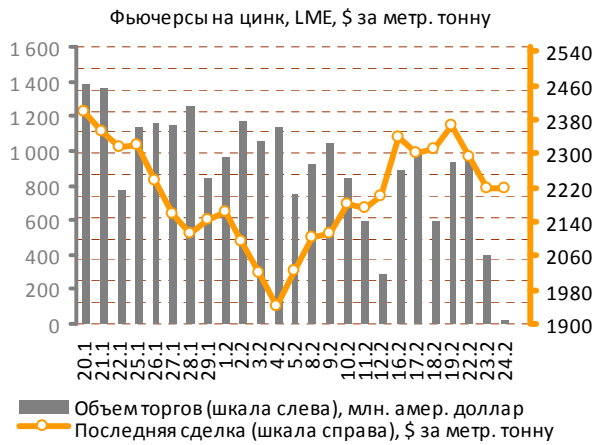
Рынок металлов



Источник данных: Bloomberg.

Вектор движения котировок основных промышленных металлов изменился в проти-

воположную сторону – начиная с понедельника некоторые металлы начали понижаться в цене.

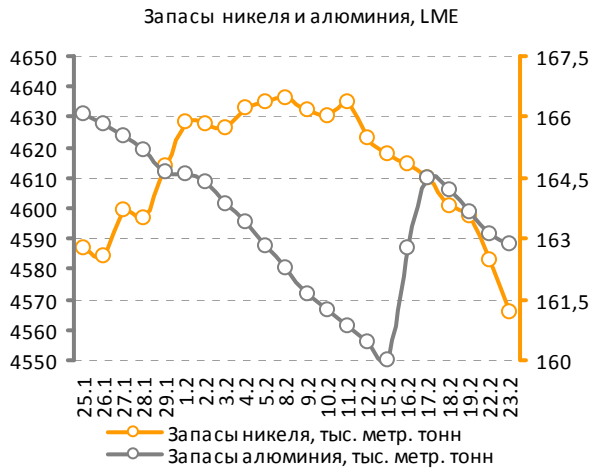


Источник данных: Bloomberg.

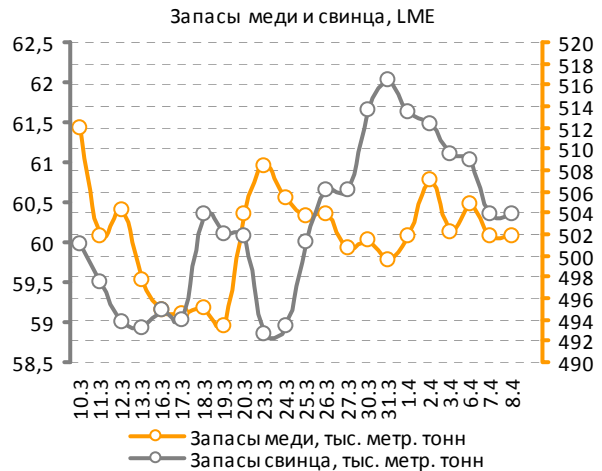
Вчера, 23 февраля, на Лондонской бирже металлов все, без исключения, металлофьючерсы подешевели. Лидер падения – свинец, потерявший 3,9% стоимости (до 2235 \$). Следом за ним идет цинк, который снизился на 3,2% - до 2220 \$. Контракты на медь и олово упали на 2,7%

(7132 \$) и 2% (16825 \$), соответственно. Никель утратил 1,4% рыночной стоимости (20195 \$), алюминий – 1,2% (2126 \$).

В среду утром котировки металлов на LME окрашены, преимущественно, в красный цвет.

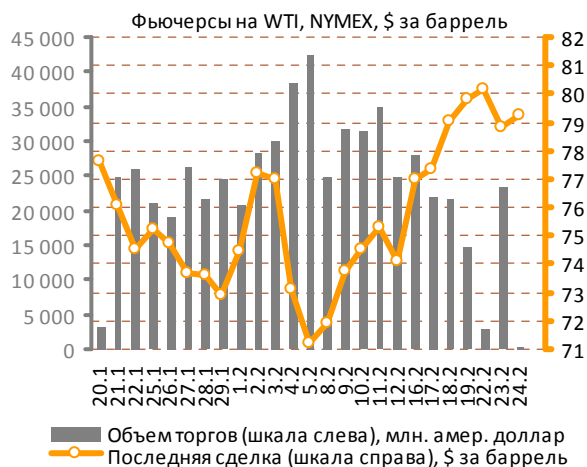
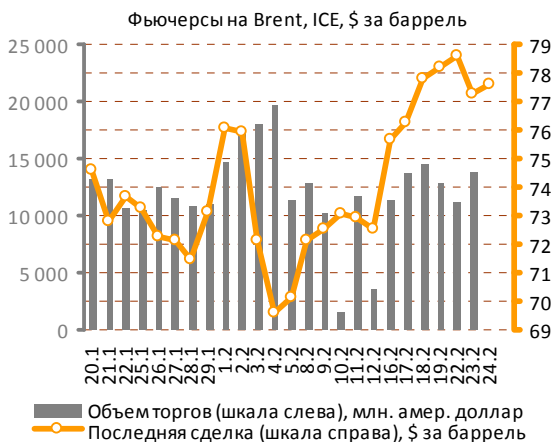


Источник данных: Bloomberg.



Рынок металлов

Нефтяной рынок

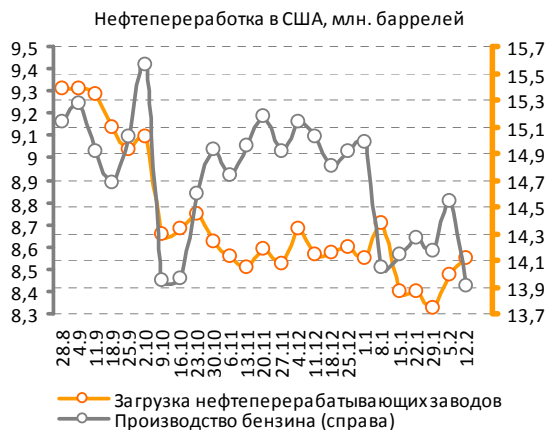
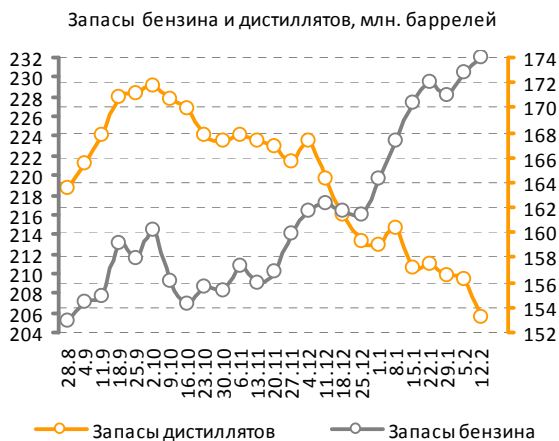


Источник данных: Bloomberg.

Картина на рынке нефти изменилась за выходные не столь существенно как на фондовых площадках, но и ее котировки торгуются сейчас ниже тех уровней, которые российские трейдеры наблюдали в момент пятничного закрытия отечественных бирж. После недели непрерывного роста вчера углеводороды немного скорректировались в цене, потери составили порядка 1,7% рыночной стоимости. Вместе с тем, нефть все еще продолжает сохранять сильные позиции, торгуясь вблизи отметки 79 \$ за баррель по марке WTI.

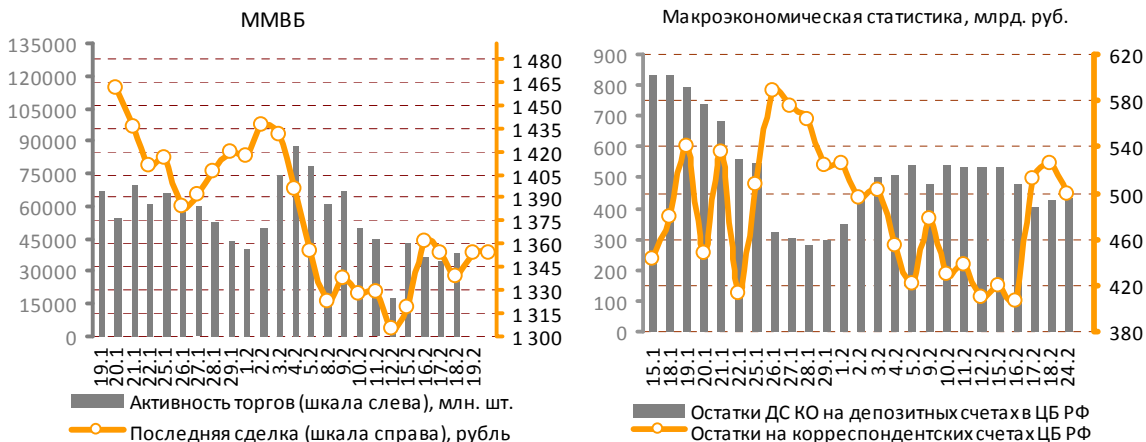
Сегодня с утра поддержку «черному золоту» оказывают вышедшие ночью данные по запасам нефти в США от American Petroleum Institute. Согласно статистике института, запасы сырой нефти в стране на прошлой неделе сократились на 3,14 млн. баррелей, дистиллятов – на 0,8 млн. При этом товарные запасы бензина увеличились за аналогичный период на 1,7 млн. баррелей. Официальные данные по топливному рынку от Минэнерго США будут опубликованы сегодня в 18:30 мск.

Нефтяной рынок



Источник данных: Bloomberg.

Российский рынок акций



Источник данных: Bloomberg.

Внешний фон, сложившийся в среду к открытию торгов на российских биржах, не благоприятствует росту. Большинство мировых торговых площадок просели за время продолжительных выходных в России - это создало предпосылки для открытия отечественных индексов на отрицательной территории.

В то же время в течение дня ситуация может резко измениться под влиянием новостей из-за рубежа. Динамику немного лучше рынка спо-

собны продемонстрировать акции нефтегазовых компаний.

Итоги торгового дня среды во многом будут зависеть от февральской статистики по продажам новых домов в США и выступления Бена Бернанке перед комитетом по финансовым услугам Палаты представителей Конгресса США. Оба события намечены на 18:00 мск. По прогнозам экспертов, продажи домов на первичном рынке жилья выросли в феврале до 360 тыс. с 342 тыс. в предыдущем месяце.

MMVB	Цена, руб.	Изм., %	Объем, млрд. р.	MMVB	Цена, руб.	Изм., %	Объем, млн. р.	PTS	Цена, \$	Изм., %	Объем, тыс. \$
Газпром	171,3	1,83%	11,01	Полюс золото	1452,6	0,16%	176,00	CHZN	4,10	0,00%	0,0
Лукойл	1586,9	1,48%	3,47	Газпромнефть	142,8	0,59%	67,57	CHEP	2,500	0,00%	0,0
Роснефть	236,5	3,02%	4,89	ОГК-5	1,4	0,22%	8,86	DVEC	#N/A N/A	#ЗНАЧ!	0,0
Сургутнефтегаз	25,0	1,96%	0,70	ТГК-3	3,3	0,06%	12,28	GRAZ	1,750	0,00%	0,0
Татнефть	141,7	1,23%	0,16	Иркутскэнерго	13,3	0,29%	2,15	URKA	4,250	-6,59%	12,8
ГМК НорНикель	4709,9	1,98%	3,71	Аэрофлот	55,1	-0,83%	18,34	KZRU	0,448	0,00%	0,0
Сбербанк	79,3	-0,69%	22,38	ММК	28,9	0,19%	14,47	RASP	5,370	-0,09%	107,2
ВТБ	0,0741	1,51%	2,55	СеверСталь	347,0	0,75%	564,79	GAZA	25,750	0,00%	0,0
Ростелеком	145,9	-0,38%	0,09	НЛМК	91,2	2,76%	23,39	VSMO	110,00	0,00%	208,2

Источник данных: Bloomberg. Расчеты: ИК «Еврофинансы».

Прочая статистика

Сырьевые рынки

NYMEX					Сельское хозяйство				
	Цена, \$	Изм., %	Макс.*	Мин.*	Reuters/Jefferies CRB Movers				
	Цена, \$	Изм., %	Макс.*	Мин.*		Цена, \$	Изм., %	Макс.*	Мин.*
Платина / тр. унц.	1510,3	-1,41%	1639,40	1198,90	Пшеница / бушель	519,25	0,29%	723,00	441,25
Уран / фунт	44,5	0,00%	62,00	42,75	Кофе / фунт	1,46	0,00%	1,48	1,13
Газ / млн. брит. тепл. ед.	4,8	-2,39%	6,01	2,51	Кукуруза / бушель	389,25	3,18%	472,75	306,25
Бензин / галлон	206,6	-2,37%	215,53	104,33	Соя / бушель	983,50	1,44%	1096,00	800,25
Rubber Research Institute					Какао / тонна	3355,00	-1,35%	3423,00	2183,00
Натуральный каучук (RSS1) / кг	108,5	0,00%	108,50	52,85	Хлопок / фунт	70,30	-0,75%	71,52	46,30
Metal Bulletin Steel Prices**					Сахар / фунт	25,93	3,51%	25,93	13,46
Сталь ГК, экспорт FOB / тонна	545,0	0,00%	555,00	335,00	Manitoba Agriculture and Food Spot Price / Canada**				
Сталь ХК, экспорт FOB / тонна	645,0	0,00%	675,00	425,00	Овес / тонна	148,23	2,21%	194,09	124,99
					Рапс / тонна	359,87	-1,88%	473,10	359,87

* Максимальная и минимальная цены представлены за период 52 недели.

** Цены на рожь, овес и рапс изменяются раз в неделю по пятницам, на сталь — раз в неделю по четвергам.

Долговые рынки

U.S. Treasuries Notes/Bonds					
	Дата погашения	Цена	Купон, %	Доходность, %	Изм., %
2-Year	31.07.11	99,98	1,25	0,884	#ДЕЛ/0!
5-Year	31.07.14	99,58	2,00	2,343	-4,13%
10-Year	15.05.19	99,50	3,75	3,685	-2,95%
30-Year	15.05.39	99,91	4,50	4,631	-2,05%

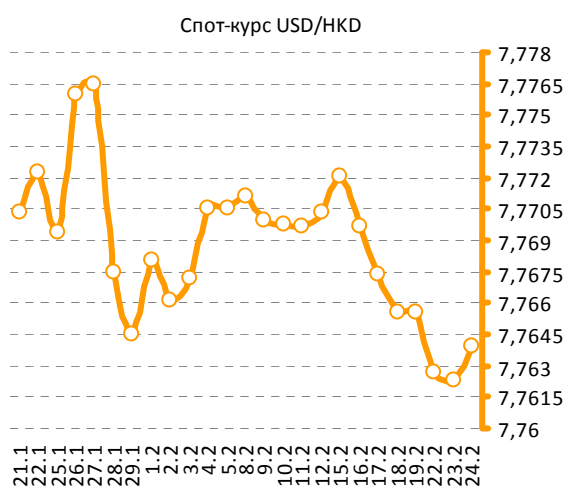
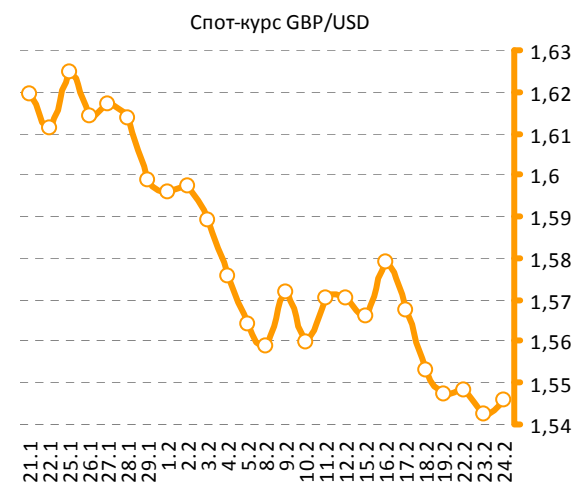
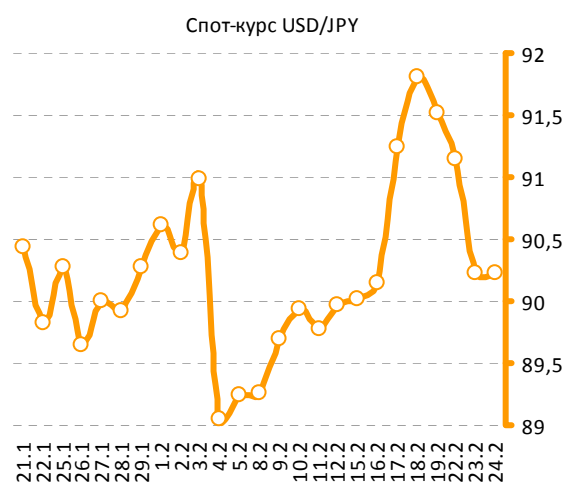
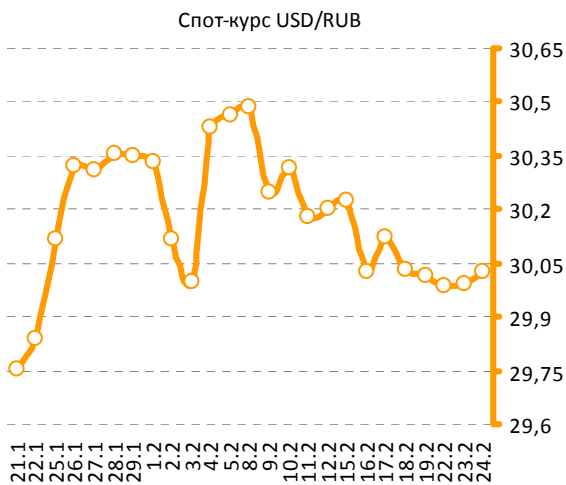
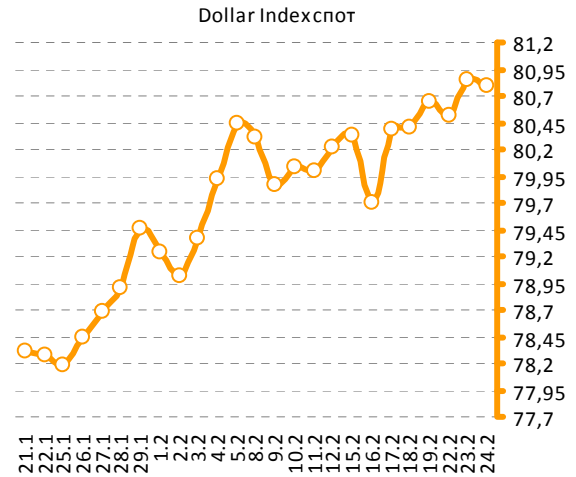
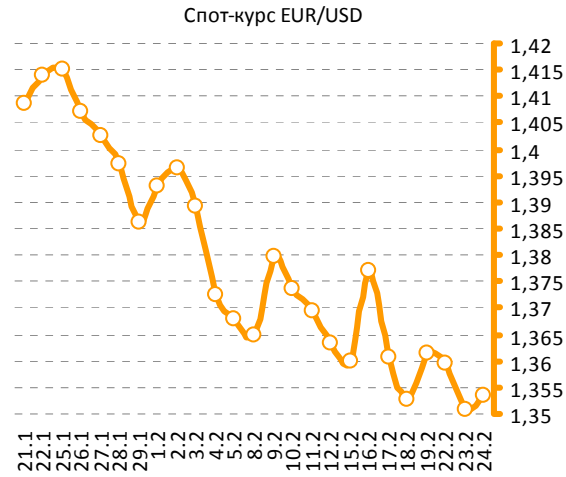
Мировые индексы

Индексы Morgan Stanley Capital International		
	Индекс	Изм., %
MSCI World	1128,52	-0,99%
MSCI EM	940,21	-0,33%
MSCI Eastern Europe	203,06	-0,86%
MSCI BRIC	311,42	-0,41%
MSCI Russia	785,17	-0,53%

Источник данных: Bloomberg. Расчеты: ИК «Еврофинансы».

Прочая статистика

Валютные рынки



Источник данных: Bloomberg. Расчеты: ИК «Еврофинансы».

Содержание

Фотографии на титульной странице обзора:
<http://worldnews.com>
(официальный сайт World News Network).

I. Мировые рынки акций	2
II. Рынок металлов.....	5
III. Нефтяной рынок	7
IV. Российский рынок акций.....	8
V. Статистика	9
5.1. Сырьевые рынки	9
5.2. Долговые рынки	9
5.2. Валютные рынки	10

Аналитический отдел

Берснев Евгений Павлович, начальник аналитического отдела
тел.: (495) 545-35-35 (доб. 158), e-mail: ebersenev@eufn.ru

Митрофанова Светлана Александровна, ведущий аналитик
тел.: (495) 545-35-35 (доб. 156), e-mail: mitrofanova@eufn.ru

Белкина Анастасия Александровна, ведущий аналитик
тел.: (495) 545-35-35 (доб. 131), e-mail: belkina@eufn.ru

Борусяк Кирилл Константинович, ведущий аналитик
тел.: (495) 545-35-35 (доб. 162), e-mail: borusyak@eufn.ru

Контакты

Открытое Акционерное Общество «ИК «ЕВРОФИНАНСЫ»

Аналитический отдел: (495) 545-35-35, доб. 158, 156, 131

Отдел активных операций: (495) 545-35-35, доб. 120, 103, 113

119049 г. Москва,
Шаболовка, д.10, стр.2
Телефон: (495) 545-35-35

(многоканальный)

Факс: (495) 644-43-13

www.eufn.ru, e-mail: analytics@eufn.ru

Настоящий отчет и содержащаяся в нем информация является исключительной собственностью ИК «Еврофинансы». Несанкционированное копирование, воспроизведение и распространение данной информации без письменного разрешения ИК «Еврофинансы» запрещено.

ИК «Еврофинансы» не несет какой-либо ответственности относительно любых последствий в результате использования информации, содержащейся в данном аналитическом отчете. ИК «Еврофинансы» не дает гарантий относительно полноты и достоверности приведенной в настоящем отчете информации. Настоящий отчет составлен на основе информации, полученной из официальных источников, надежность и достоверность которых общепризнанны. Вся информация, содержащаяся в данном отчете, ни при каких условиях не может рассматриваться как предложение или рекомендация к покупке или продаже ценных бумаг, предоставление гарантий или обещаний относительно будущих изменений на рынке ценных бумаг и действий эмитентов данных ценных бумаг. За последствия любых решений, принятых на основе настоящего отчета, ИК «Еврофинансы» ответственности не несет.