

ОТКРЫТОЕ АКЦИОНЕРНОЕ ОБЩЕСТВО  
 "ИНВЕСТИЦИОННАЯ КОМПАНИЯ "ЕВРОФИНАНСЫ"  
 119049 г. Москва, Шаболовка, д.10, корп.2  
 Телефон: (495) 545-35-35 (многоканальный)  
 Факс: (495) 644-43-13  
 http://www.eufn.ru/  
 e-mail: inform@eufn.ru

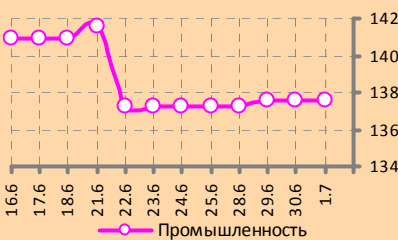
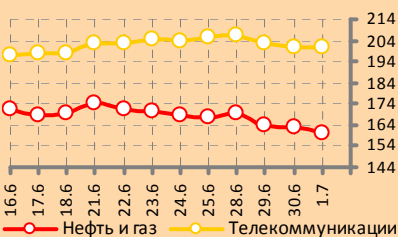
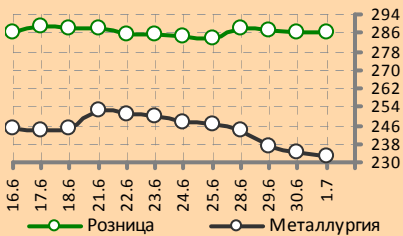


ИНВЕСТИЦИОННАЯ КОМПАНИЯ  
**ЕВРОФИНАНСЫ**

## АНАЛИТИЧЕСКИЙ ОБЗОР

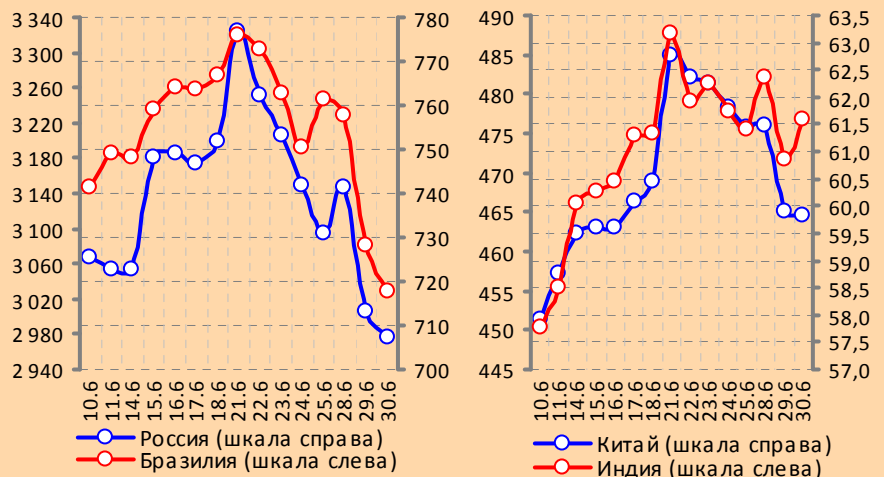
# ЕЖЕДНЕВНЫЙ ОБЗОР: 01.07.2010

*www.eufn.ru*



Отраслевые индексы РТС

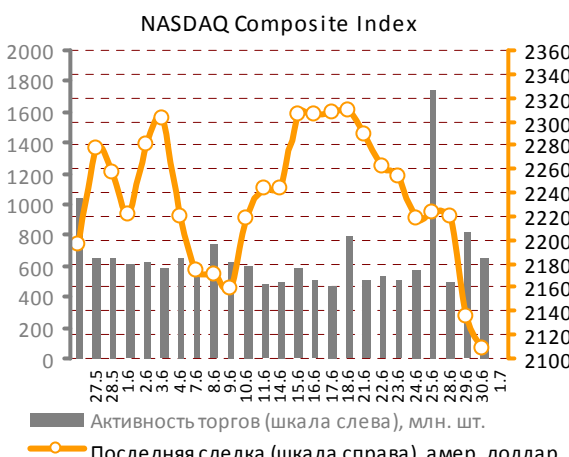
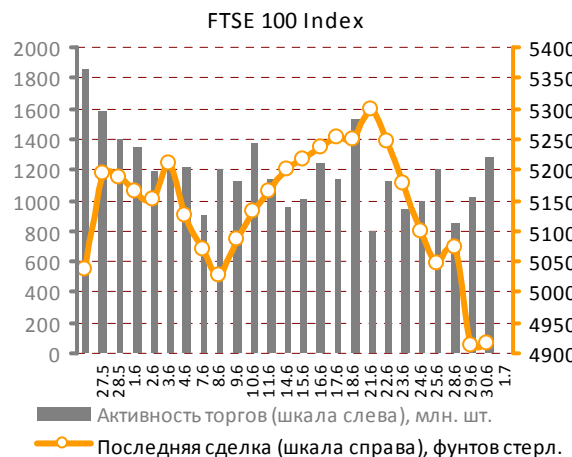
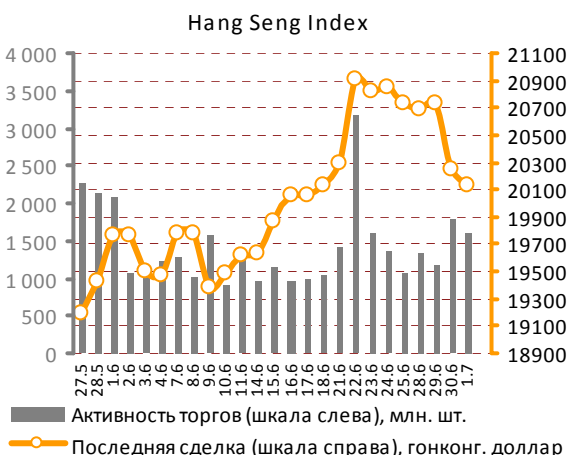
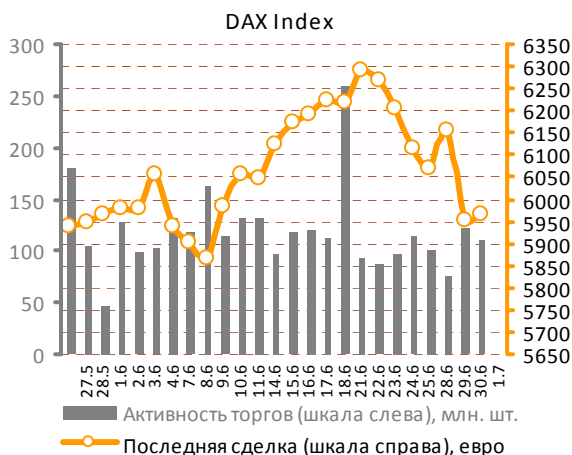
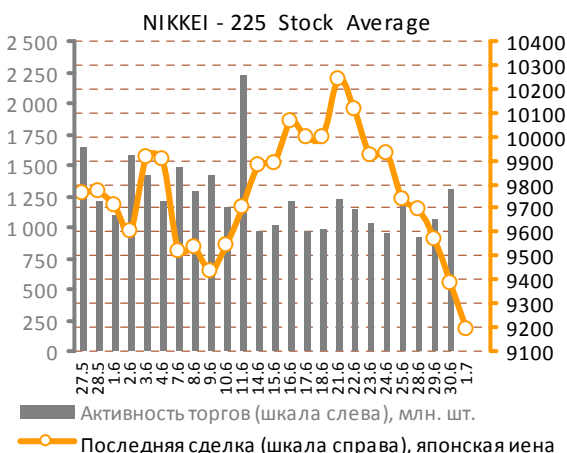
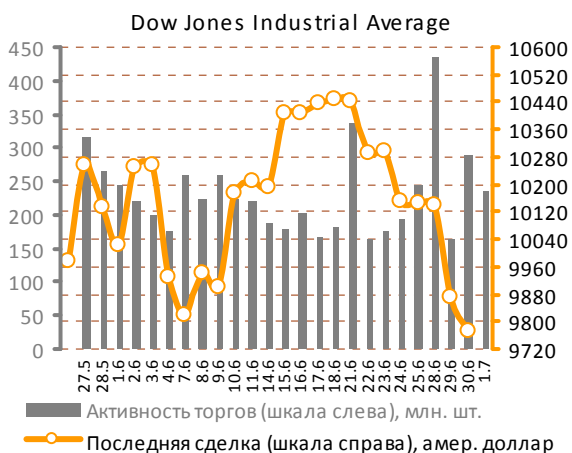
Национальные дневные индексы Morgan Stanley Capital International



### СОДЕРЖАНИЕ ОБЗОРА

Мировые рынки акций.....	2	Российский рынок акций.....	8
Рынок металлов.....	5	Статистика: сырьевые, долго-	9
Нефтяной рынок.....	7	вые и валютные рынки.....	

**Мировые рынки акций**



Источник данных: Bloomberg.

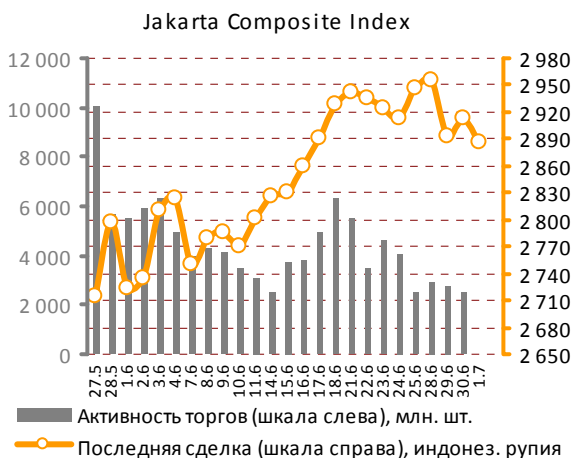
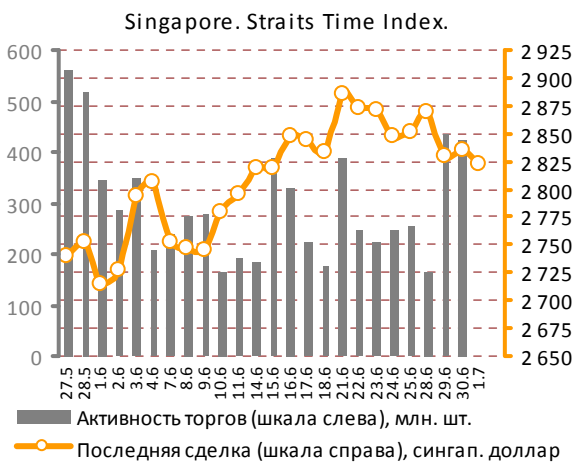
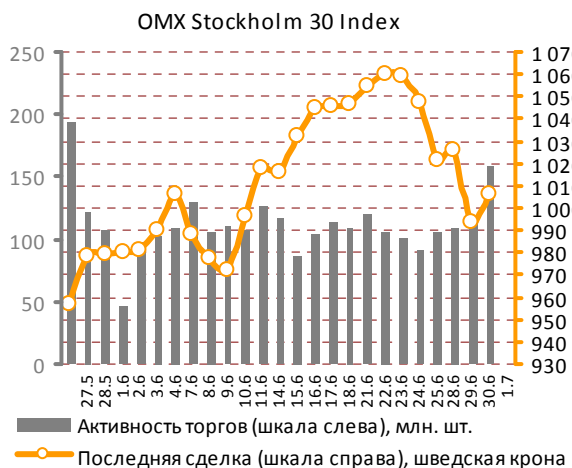
**В** среду на американском рынке акций продолжились распродажи, основные фондовые индексы потеряли по 1-1,2%. Поводом на

этот раз стали очередные плохие показатели по рынку труда и заявления международного рейтингового агентства Moody's.

Мировые рынки акций

По данным исследовательской компании ADP Employer Service, число появившихся рабочих

мест в экономике США в июне составило всего 13 тыс., в то время как американские эксперты



Источник данных: Bloomberg.

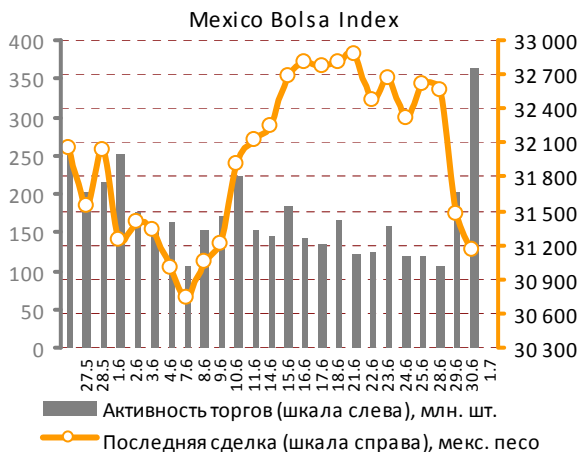
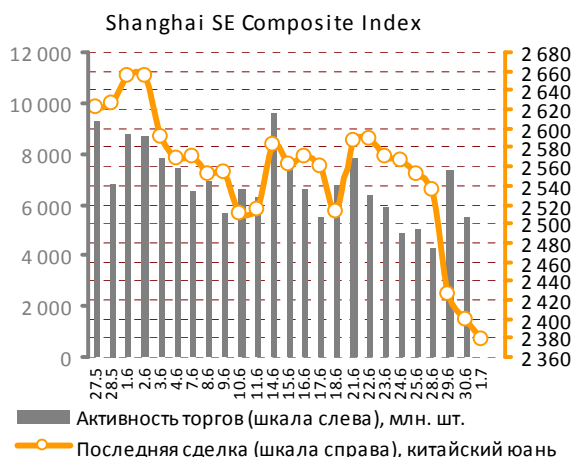
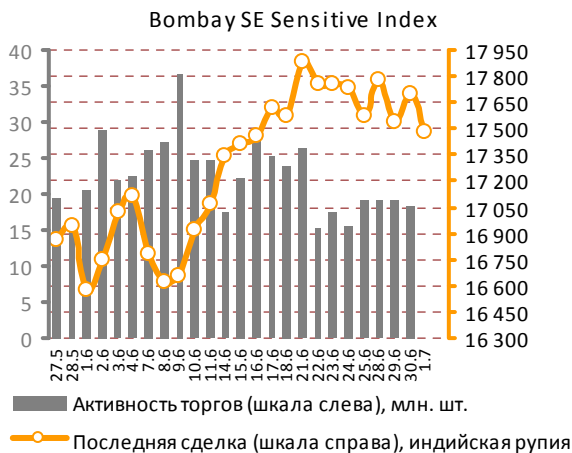
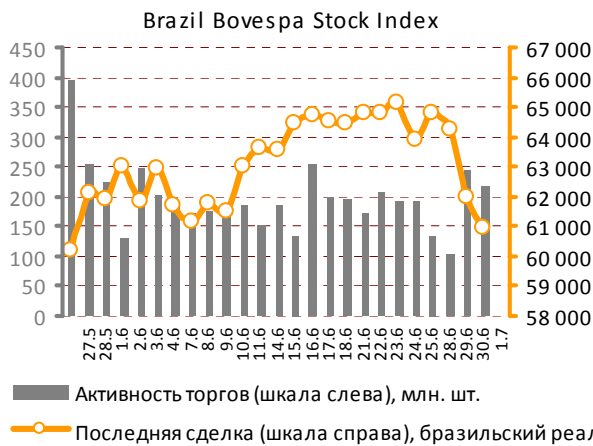
прогнозировали их увеличение на 60 тыс.

Агентство Moody's Investors Service сообщило накануне вечером о планируемом пересмотре кредитного рейтинга Испании. Сейчас страна имеет наивысший рейтинг «Аaa», прогноз – «негативный», снижение может составить до двух ступеней.

Еще одна важная новость поступила вчера из Штатов. Палата представителей Конгресса США большинством голосов поддержала вчера зако-

нопроект по реформированию финансового регулирования, верхняя палата, как ожидается, проведет рассмотрение документа в середине июня.

Европейские фондовые индексы по итогам прошедших торгов зафиксировали положительные изменения, поддержала их в этом новость о том, что сумма размещенных вчера ЕЦБ трехмесячных кредитов оказалась вдвое меньше прогнозных значений, свидетельствуя о меньшей напряженности с ликвидностью в регионе.



Источник данных: Bloomberg.

Не успели инвесторы отойти от вышедшей во вторник неблагоприятной статистики, как на рынок выплеснулась новая порция негатива из Китая. Индекс производственной активности от Китайской ассоциации логистики и закупок упал в июне до 52,1 пункта с майских 53,9 пункт, отражая замедление темпов роста производственного сектора. Аналогичную динамику продемонстрировал индекс деловой активности в промышленном секторе от HSBC Holdings Plc и Markit, который упал с 52,7 до 50,4 пункта.

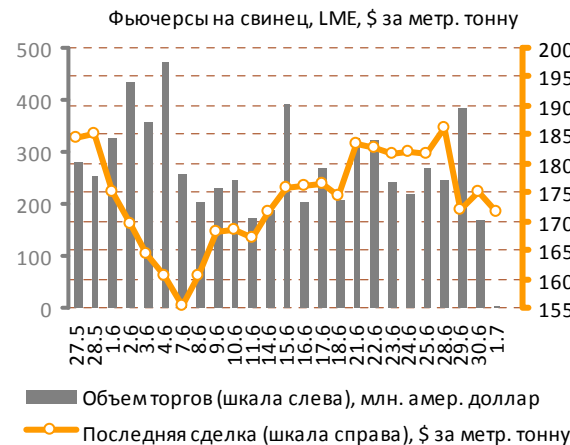
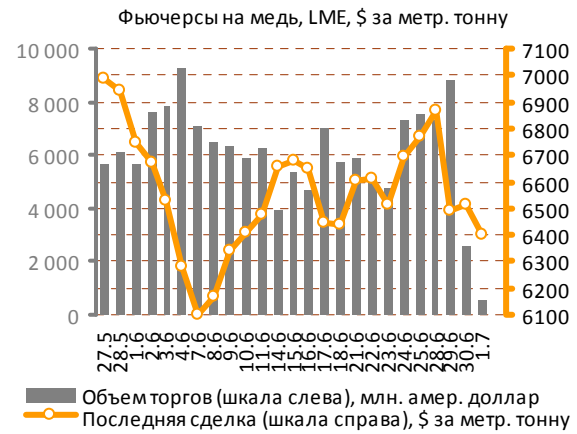
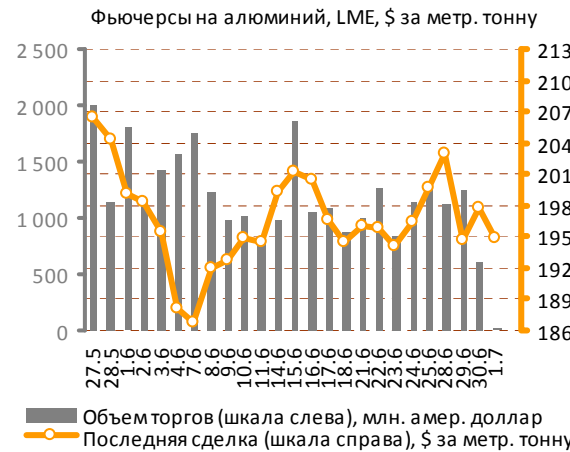
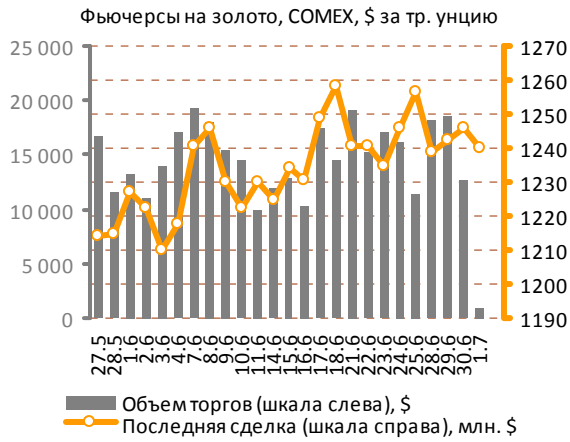
Тем временем Япония, напротив, порадовала сегодня участников финансового рынка. Рассчитываемый Банком Японии ежеквартальный индекс Танкан, отражающий экономические

настроения руководителей крупнейших промышленных предприятий, впервые за последние 2 года вышел в положительную область, достигнув отметки в 1 пункт. Напомним, что в конце прошлого квартала значение индикатора составило минус 14 пунктов. В текущем финансовом году крупные японские корпорации планируют увеличить инвестиции в среднем на 4,4%.

Фондовые площадки азиатского региона пребывают утром в четверг под впечатлением слабой статистики из США, данных из Китая и потенциальном снижении рейтинга Испании, оставив без внимания известия из Японии. Падение основных индексов региона составляет 1,5-2%.

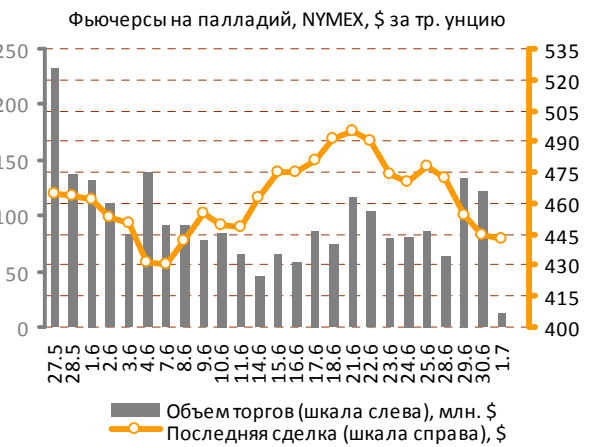
Мировые рынки акций

**Рынок металлов**

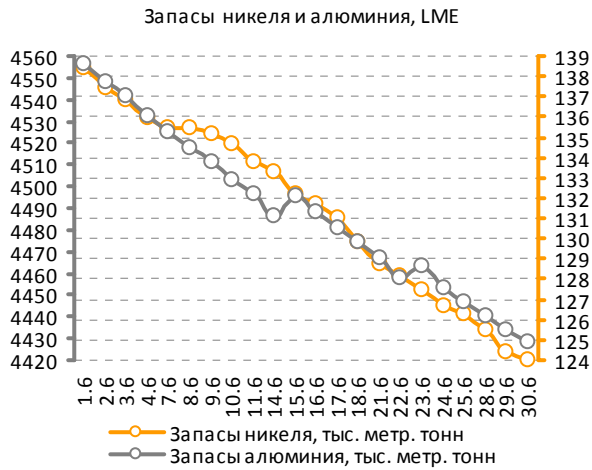


Источник данных: Bloomberg.

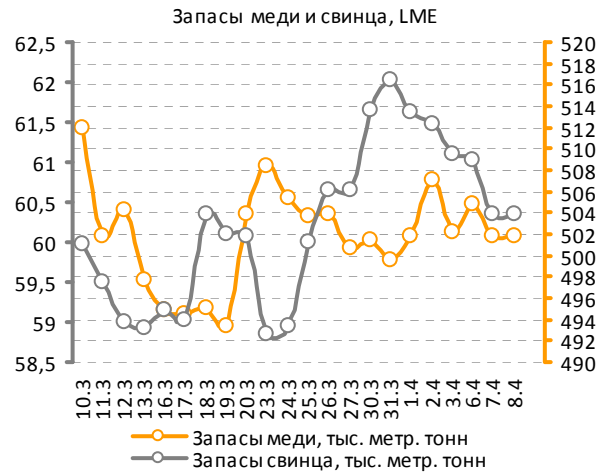
Рынок металлов



Источник данных: Bloomberg.

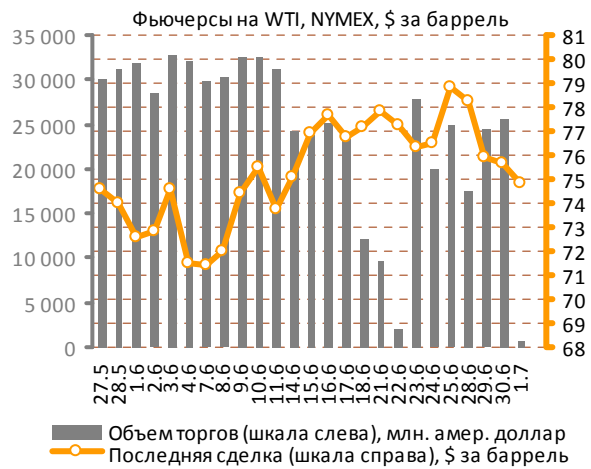
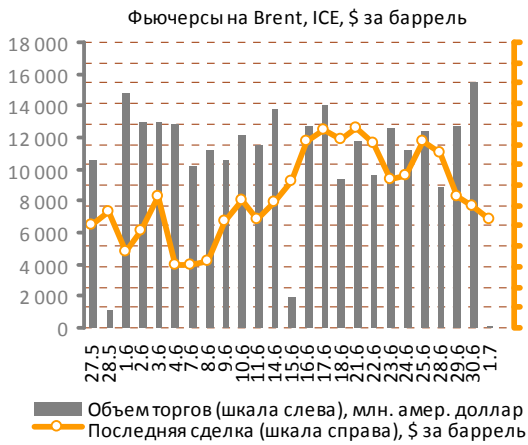


Источник данных: Bloomberg.



Рынок металлов

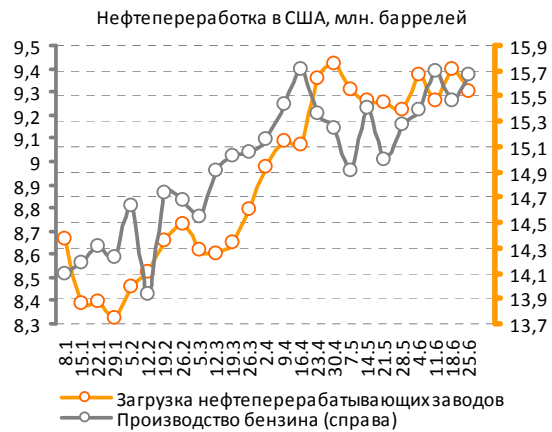
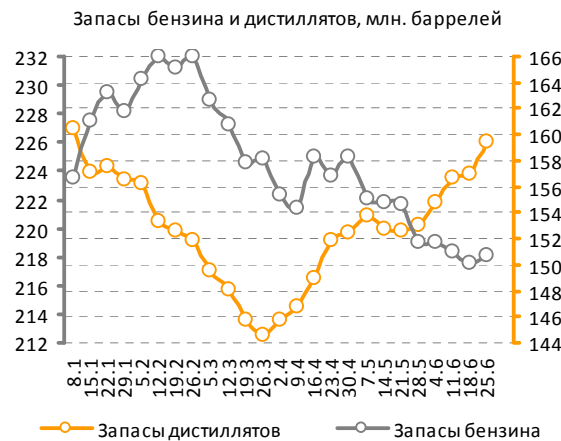
## Нефтяной рынок



Источник данных: Bloomberg.

Вышедшая вчера вечером официальная статистика по состоянию топливного рынка от американского министерства энергетики, в целом, оказалась нейтральной. Так, коммерческие запасы сырой нефти в США сократились на прошлой неделе на 2 млн. баррелей, при этом складские запасы дистиллятов увеличились на 2,46 млн. баррелей, а резервы бензина повысились на 0,54 млн. баррелей.

Ближайшие контракты марки Brent потеряли



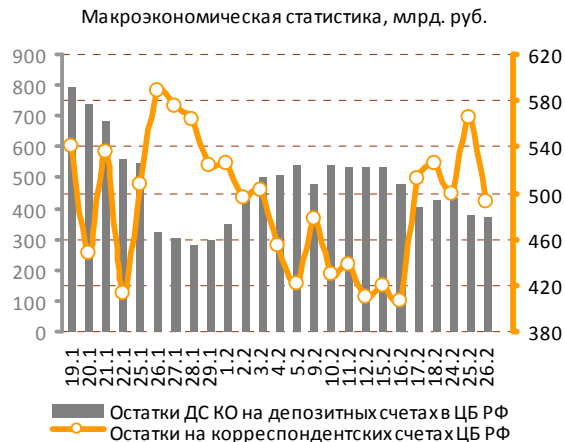
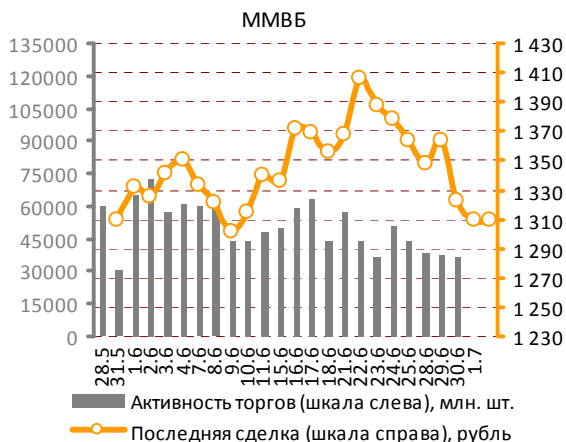
Источник данных: Bloomberg.

вчера 0,57% рыночной стоимости, зафиксировав отметку 75,01 долл. за баррель, августовские нефтяные фьючерсы WTI убавили 0,41% и остановились на уровне 75,63 долл. за баррель.

В четверг утром на рынок углеводородов давление оказывают известия о замедлении темпов роста производственной активности в Китае. Нефть теряет по 0,6-0,8% рыночной стоимости.

Нефтяной рынок

## Российский рынок акций



Источник данных: Bloomberg.

Все основные значимые для нас внешние индикаторы окрасились по итогам прошедших суток в красный цвет. Нефть торгуется на отрицательной территории уже не первый день, не давая российскому фондовому рынку ни малейшего повода для подъема. Слабая статистика из Китая и США, а также печальные перспективы снижения кредитного рейтинга очередной европейской страны – Испании – все это подготовило почву для еще одного дня па-

дения отечественных площадок.

Информационный фон на сегодня: министерство труда США обнародует данные о числе граждан, впервые обратившихся за пособием по безработице на прошлой неделе в 16:30. Институт управления поставками опубликует индекс деловой активности в производственном секторе США (ISM Manufacturing) за июнь в 18:00.

ММВБ	Цена, руб.	Изм., %	Объем, млрд. р.	ММВБ	Цена, руб.	Изм., %	Объем, млн. р.	РТС	Цена, \$	Изм., %	Объем, тыс. \$
Газпром	149,4	-0,33%	6,50	Полюс золото	1632,0	3,51%	561,58	CHZN	3,69	0,00%	0,0
Лукойл	1621,6	-1,56%	2,90	Газпромнефть	118,0	-0,63%	98,91	CHEP	1,675	0,00%	0,0
Роснефть	192,8	-0,99%	3,19	ОГК-5	1,7	3,03%	41,49	DVEC	0,027	-6,90%	13,5
Сургутнефтегаз	27,9	-1,42%	0,66	ТГК-3	2,9	-3,34%	101,30	GRAZ	1,300	0,00%	32,5
Татнефть	140,0	0,34%	0,13	Иркутскэнерго	16,2	0,62%	1,32	URKA	3,820	0,00%	0,0
ГМК НорНикель	4527,2	-3,97%	4,56	Аэрофлот	57,2	1,42%	25,16	KZRU	0,395	0,00%	0,0
Сбербанк	76,7	-1,12%	21,60	ММК	22,5	-1,37%	32,37	RASP	4,100	0,00%	0,0
ВТБ	0,0760	-0,78%	2,26	СеверСталь	308,1	-2,22%	623,25	GAZA	27,000	0,00%	0,0
Ростелеком	111,3	1,39%	0,11	НЛМК	82,0	0,84%	41,86	VSMO	95,00	-5,00%	9,5

Источник данных: Bloomberg. Расчеты: ИК «Еврофинансы».



## Прочая статистика

### Сырьевые рынки

NYMEX					Сельское хозяйство				
	Цена, \$	Изм., %	Макс.*	Мин.*	Reuters/Jefferies CRB Movers				
	Цена, \$	Изм., %	Макс.*	Мин.*		Цена, \$	Изм., %	Макс.*	Мин.*
Платина / тр. унц.	1537,3	-1,14%	1751,10	1407,90	Пшеница / бушель	471,00	-2,43%	747,25	450,50
Уран / фунт	41,8	0,00%	45,75	40,25	Кофе / фунт	1,36	1,26%	1,50	1,22
Газ / млн. брит. тепл. ед.	4,6	1,50%	6,01	2,51	Кукуруза / бушель	366,50	-1,41%	490,25	329,25
Бензин / галлон	206,1	-0,55%	243,51	162,05	Соя / бушель	960,50	0,10%	1074,75	889,50
Rubber Research Institute					Какао / тонна	2900,00	-1,99%	3510,00	2375,00
Натуральный каучук (RSS1) / кг	119,5	-0,62%	131,95	57,95	Хлопок / фунт	78,25	-2,65%	84,26	59,39
Metal Bulletin Steel Prices**					Сахар / фунт	15,05	-0,33%	28,60	14,63
Сталь ГК, экспорт FOB / тонна	625,0	0,00%	645,00	335,00	Manitoba Agriculture and Food Spot Price / Canada**				
Сталь ХК, экспорт FOB / тонна	725,0	0,00%	745,00	425,00	Овес / тонна	128,23	9,09%	194,09	117,55
					Рапс / тонна	374,90	4,34%	473,10	359,30

\* Максимальная и минимальная цены представлены за период 52 недели.

\*\* Цены на рожь, овес и рапс изменяются раз в неделю по пятницам, на сталь — раз в неделю по четвергам.

### Долговые рынки

U.S. Treasuries Notes/Bonds					
	Дата погашения	Цена	Купон, %	Доходность, %	Изм., %
2-Year	31.07.11	100,05	1,25	0,605	1,34%
5-Year	31.07.14	100,48	2,00	1,775	0,40%
10-Year	15.05.19	104,83	3,75	2,933	-0,61%
30-Year	15.05.39	108,53	4,50	3,889	-1,09%

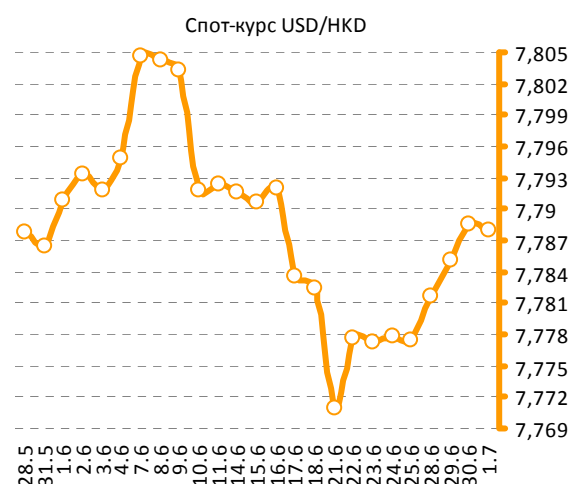
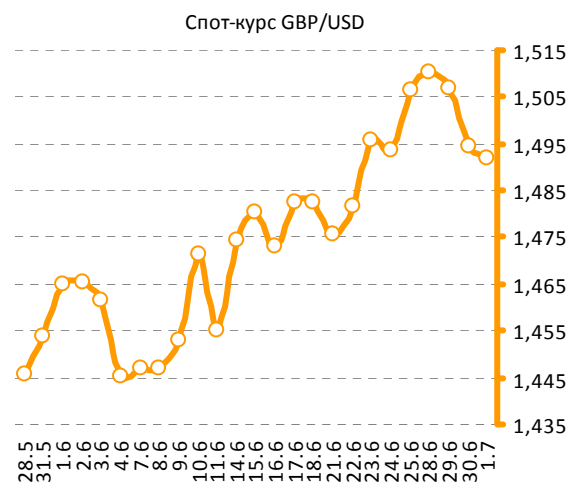
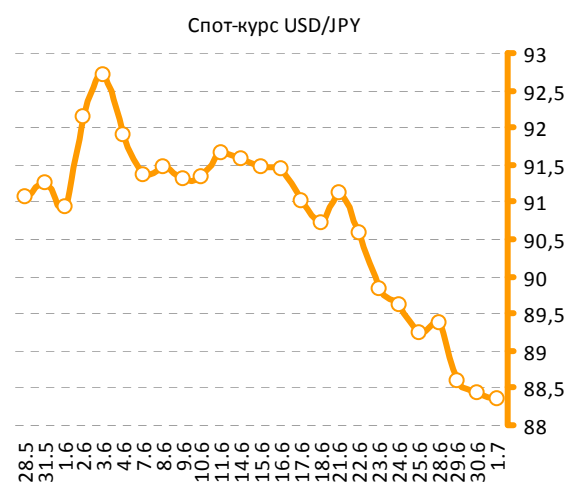
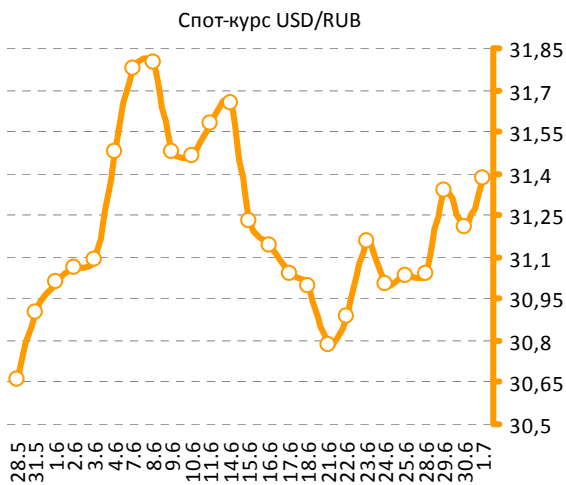
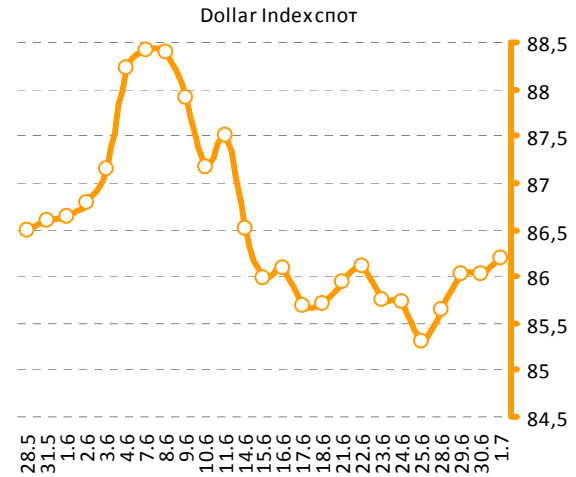
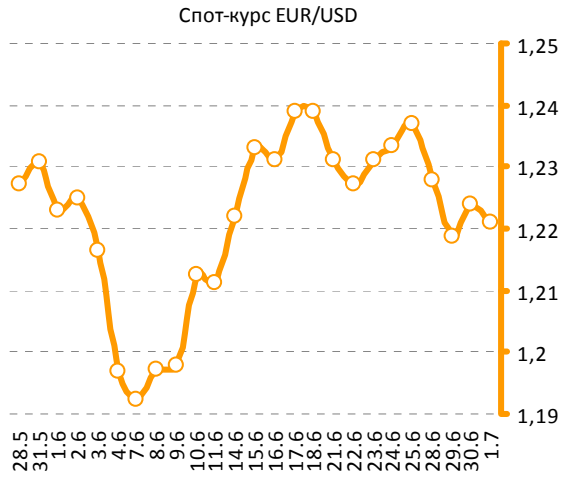
### Мировые индексы

Индексы Morgan Stanley Capital International		
	Индекс	Изм., %
MSCI World	1041,32	-0,65%
MSCI EM	917,99	-0,74%
MSCI Eastern Europe	180,87	-0,32%
MSCI BRIC	300,20	-0,51%
MSCI Russia	707,47	-0,81%

Источник данных: Bloomberg. Расчеты: ИК «Еврофинансы».

**Прочая статистика**

**Валютные рынки**



Источник данных: Bloomberg. Расчеты: ИК «Еврофинансы».

## Содержание

Фотографии на титульной странице обзора:  
<http://worldnews.com>  
(официальный сайт World News Network).

I. Мировые рынки акций .....	2
II. Рынок металлов.....	5
III. Нефтяной рынок .....	7
IV. Российский рынок акций.....	8
V. Статистика .....	9
5.1. Сырьевые рынки .....	9
5.2. Долговые рынки .....	9
5.2. Валютные рынки .....	10

## Аналитический отдел

**Берснев Евгений Павлович**, начальник аналитического отдела  
тел.: (495) 545-35-35 (доб. 158), e-mail: ebersenev@eufn.ru

**Белкина Анастасия Александровна**, ведущий аналитик  
тел.: (495) 545-35-35 (доб. 131), e-mail: belkina@eufn.ru

**Борусяк Кирилл Константинович**, ведущий аналитик  
тел.: (495) 545-35-35 (доб. 162), e-mail: borusyak@eufn.ru

## Контакты

**Открытое Акционерное Общество «ИК «ЕВРОФИНАНСЫ»**

**Аналитический отдел:** (495) 545-35-35, доб. 158, 156, 131

**Отдел активных операций:** (495) 545-35-35, доб. 120, 103, 113

119049 г. Москва,  
Шаболовка, д.10, стр.2  
Телефон: (495) 545-35-35

(многоканальный)

Факс: (495) 644-43-13

[www.eufn.ru](http://www.eufn.ru), e-mail: [analytics@eufn.ru](mailto:analytics@eufn.ru)

Настоящий отчет и содержащаяся в нем информация является исключительной собственностью ИК «Еврофинансы». Несанкционированное копирование, воспроизведение и распространение данной информации без письменного разрешения ИК «Еврофинансы» запрещено.

ИК «Еврофинансы» не несет какой-либо ответственности относительно любых последствий в результате использования информации, содержащейся в данном аналитическом отчете. ИК «Еврофинансы» не дает гарантий относительно полноты и достоверности приведенной в настоящем отчете информации. Настоящий отчет составлен на основе информации, полученной из официальных источников, надежность и достоверность которых общепризнанны. Вся информация, содержащаяся в данном отчете, ни при каких условиях не может рассматриваться как предложение или рекомендация к покупке или продаже ценных бумаг, предоставление гарантий или обещаний относительно будущих изменений на рынке ценных бумаг и действий эмитентов данных ценных бумаг. За последствия любых решений, принятых на основе настоящего отчета, ИК «Еврофинансы» ответственности не несет.