

ОТКРЫТОЕ АКЦИОНЕРНОЕ ОБЩЕСТВО  
 "ИНВЕСТИЦИОННАЯ КОМПАНИЯ "ЕВРОФИНАНСЫ"  
 119049 г. Москва, Шаболовка, д.10, корп.2  
 Телефон: (495) 545-35-35 (многоканальный)  
 Факс: (495) 644-43-13  
 http://www.eufn.ru/  
 e-mail: inform@eufn.ru

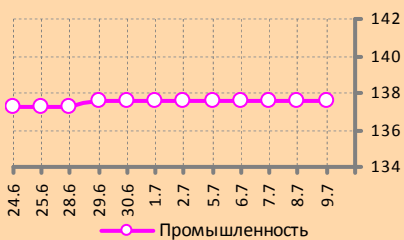
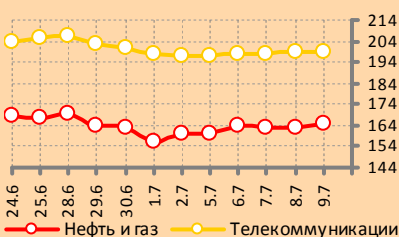
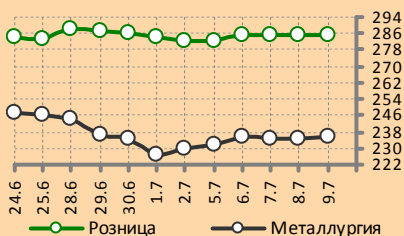


ИНВЕСТИЦИОННАЯ КОМПАНИЯ  
**ЕВРОФИНАНСЫ**

## АНАЛИТИЧЕСКИЙ ОБЗОР

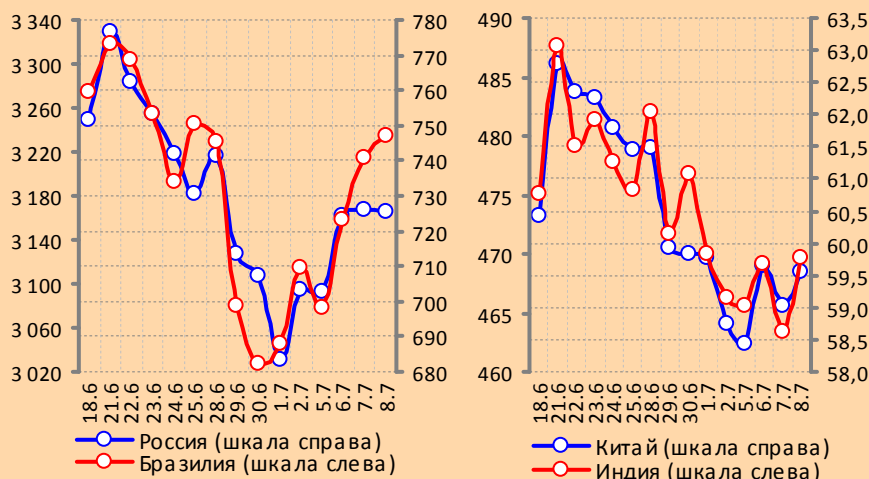
# ЕЖЕДНЕВНЫЙ ОБЗОР: 09.07.2010

*www.eufn.ru*



Отраслевые индексы РТС

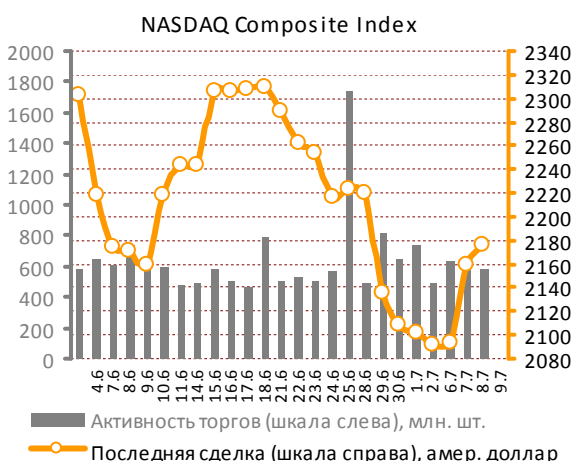
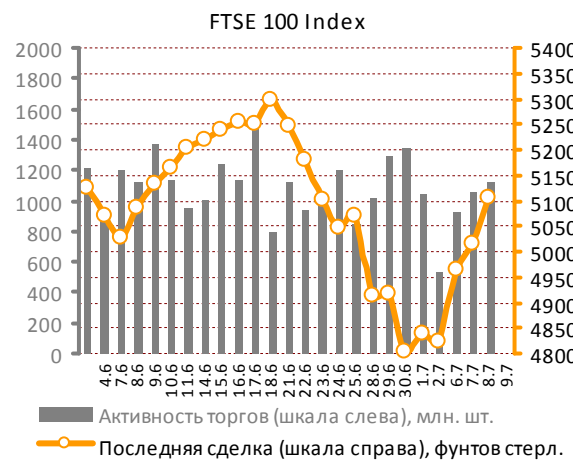
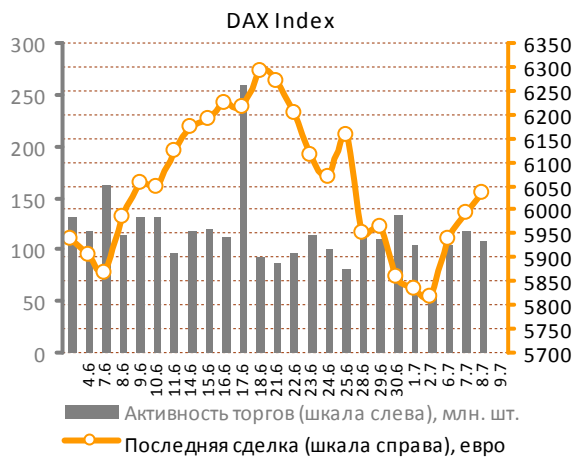
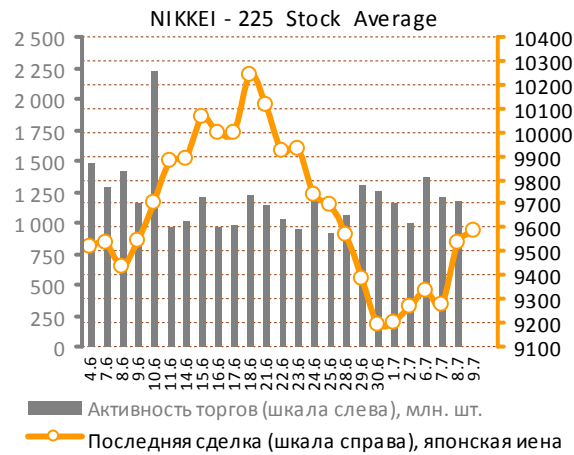
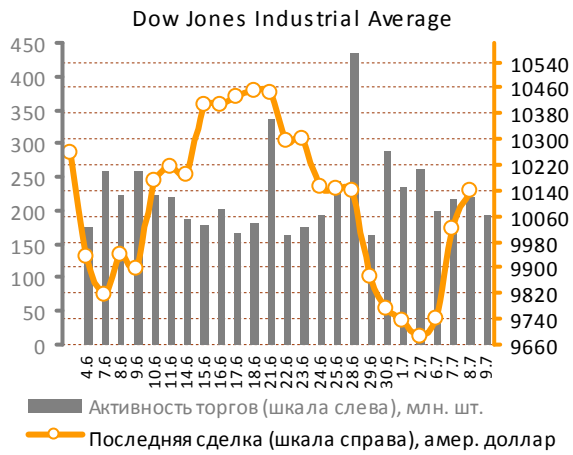
Национальные дневные индексы Morgan Stanley Capital International



### СОДЕРЖАНИЕ ОБЗОРА

Мировые рынки акций .....	2	Российский рынок акций .....	8
Рынок металлов .....	5	Статистика: сырьевые, долго-	9
Нефтяной рынок .....	7	вые и валютные рынки .....	

**Мировые рынки акций**



Источник данных: Bloomberg.

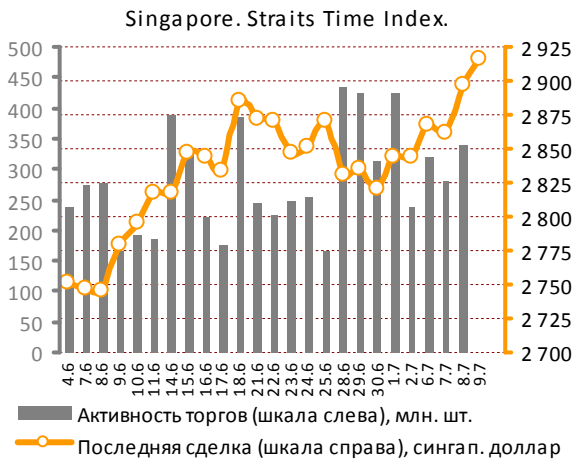
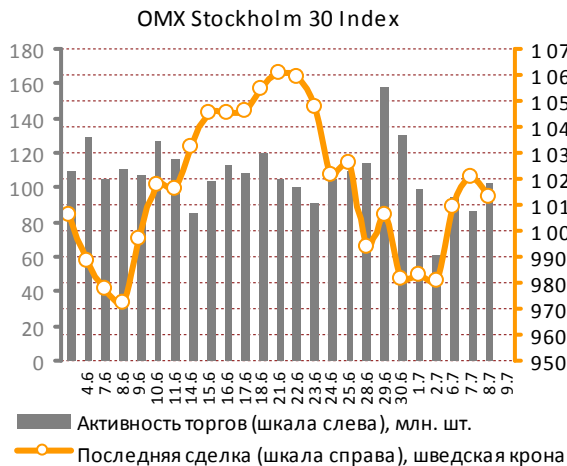
После улучшения Международным валютным фондом прогноза для мировой экономики, в том числе и для американской, фондовые площадки США не могли не отреагировать

подъемом, что они и сделали вчера. Поддержать оптимистичный настрой инвесторов помогла также опубликованная вчера статистика.

Мировые рынки акций

Согласно подсчетам министерства труда США, количество первичных обращений американ-

ских граждан за пособием по безработице на прошлой неделе сократилось сильнее, нежели



Источник данных: Bloomberg.

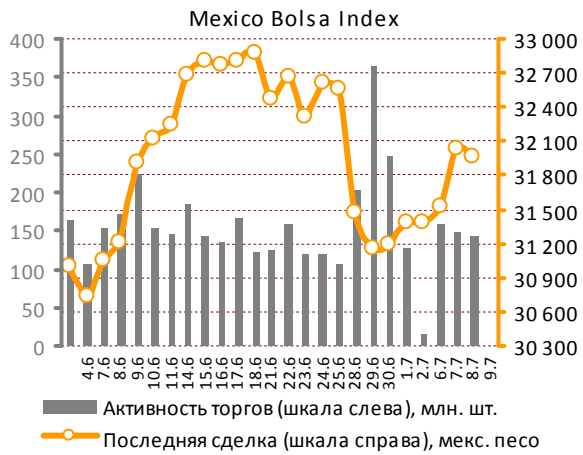
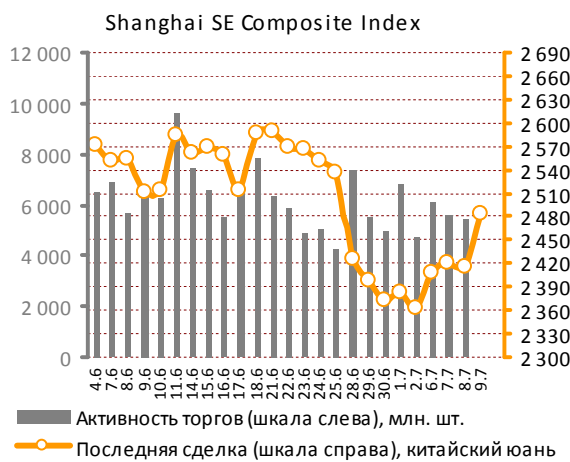
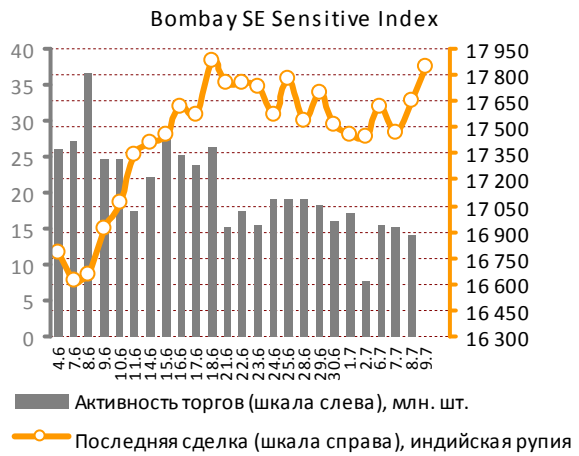
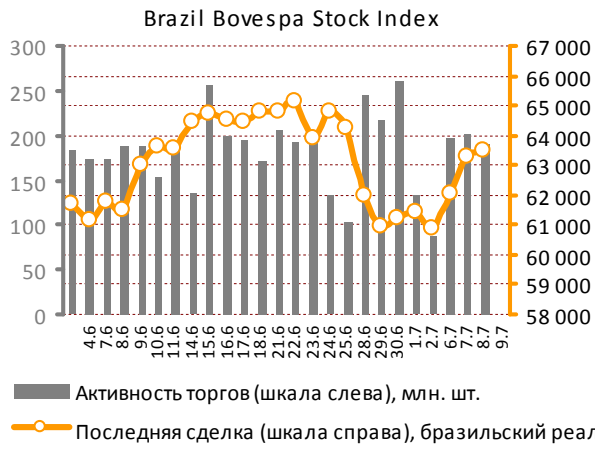
прогнозировали опрошенные эксперты – на 21 тыс. – и составило 454 тыс. в сравнении с ожидавшимся 460 тыс. Неделями ранее число американцев, продолжавших получать финансовую помощь от государства, также сильно снизилось – с 4637 тыс. до 4413 тыс. человек – участники рынка прогнозировали уменьшение до 4600 тыс.

Порадовал трейдеров и отчет ICSC о продажах в крупнейшей розничной сети, которые выросли в июне в годовом выражении на 3% против прогнозных +2,6%.

Единственным неблагоприятным моментом вышедшего в четверг блока статистики стали показатели объема потребительского кредитования, снизившегося в мае на 9,1 млрд. долл. Более того, показатель выданных в апреле потребкредитов также был пересмотрен в худшую сторону (снижение на 14,9 млрд. долл. против объявленного ранее роста на 1 млрд. долл.).

Основные индексы американского рынка акций повысились по итогам прошедших торгов на

Мировые рынки акций



Источник данных: Bloomberg.

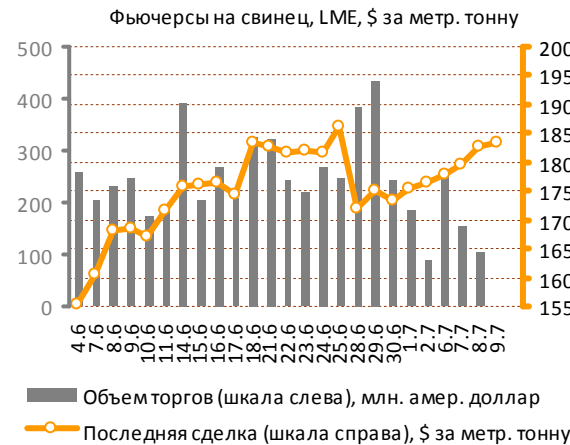
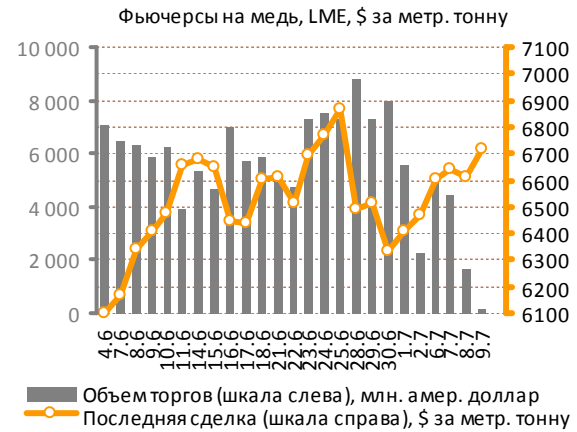
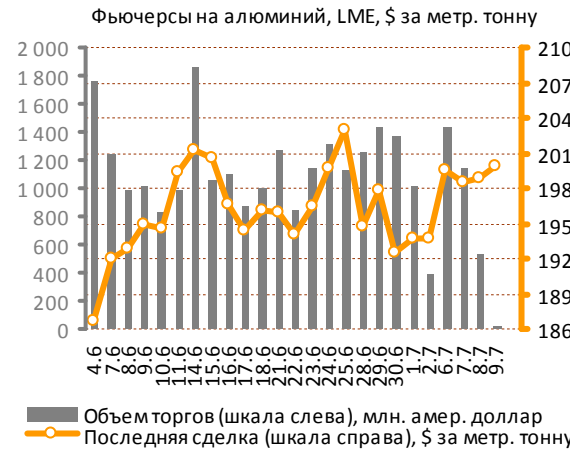
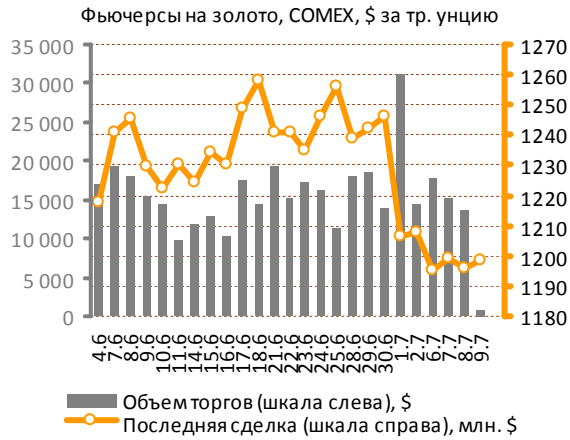
0,7%-1,2%. Европейские биржи прибавили в рамках 0,7%-1,8%.

В пятницу утром бумаги стран Азиатско-Тихоокеанского региона также торгуются на положительной территории, несмотря на противоречивую внутреннюю картину. Центральный банк Южной Кореи сегодня неожиданно для большинства участников рынка повысил

процентную ставку по семидневным операциям РЕПО с 2% до 2,25%. Также за последние недели были подняты процентные ставки Индии, Тайваня, Малайзии, что, с одной стороны, свидетельствует об улучшении экономической ситуации в регионе, но, вместе с тем, является началом ужесточения денежно-кредитной политики, сопровождаемого сжатием ликвидности.

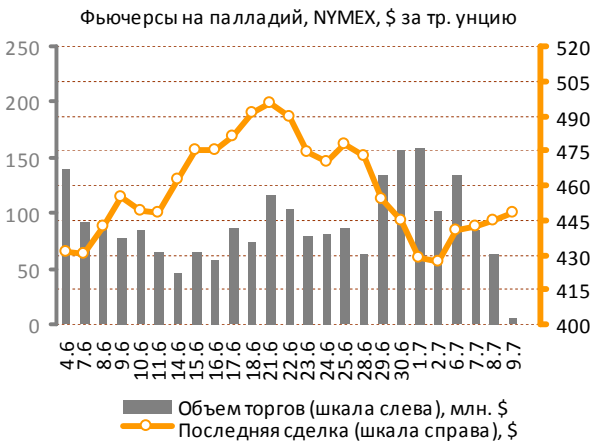
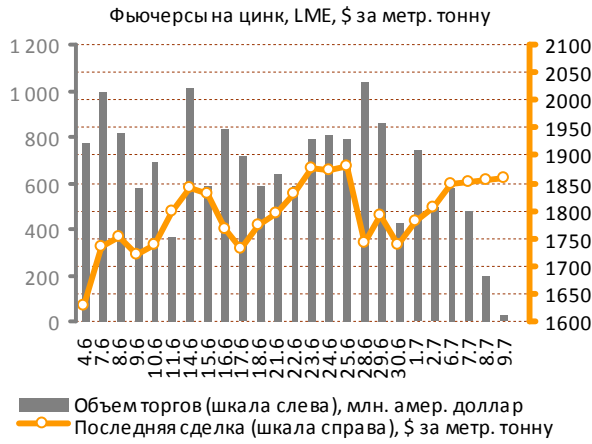
Мировые рынки акций

**Рынок металлов**

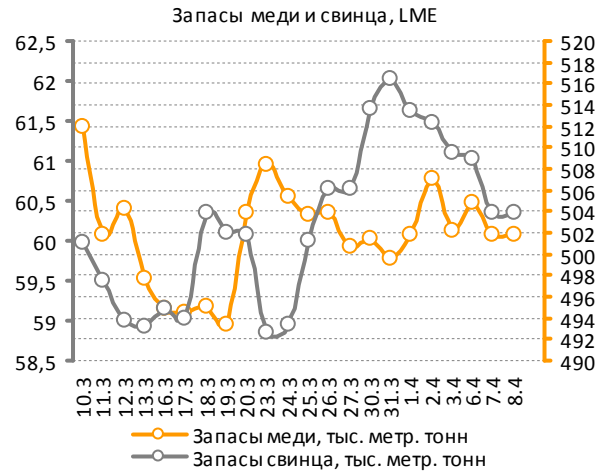
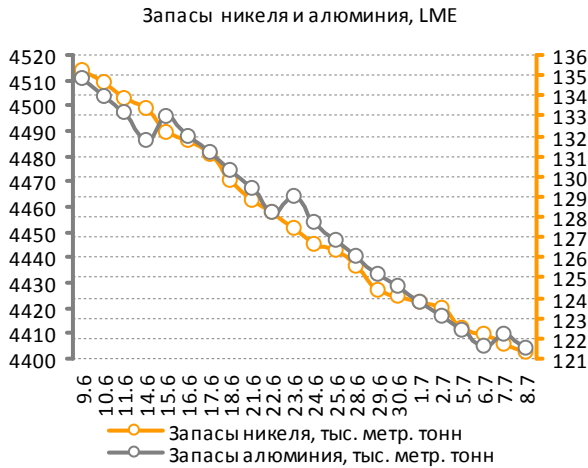


Источник данных: Bloomberg.

Рынок металлов



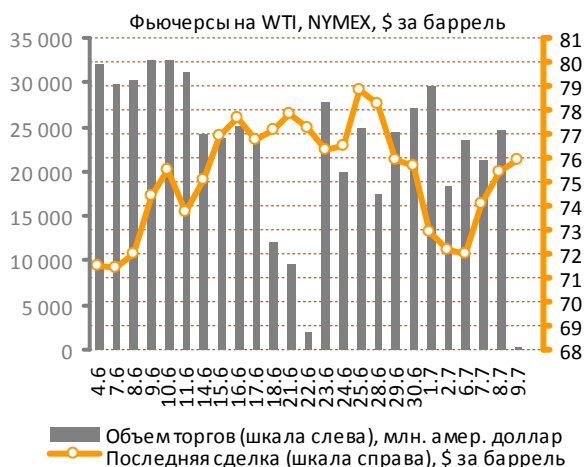
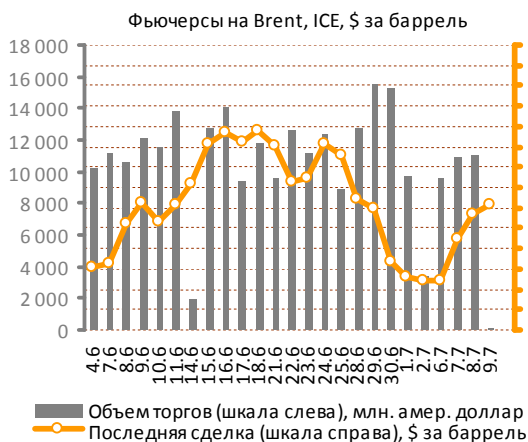
Источник данных: Bloomberg.



Источник данных: Bloomberg.

Рынок металлов

## Нефтяной рынок



Источник данных: Bloomberg.

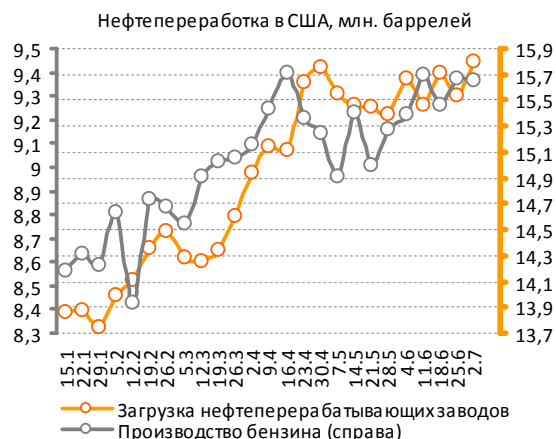
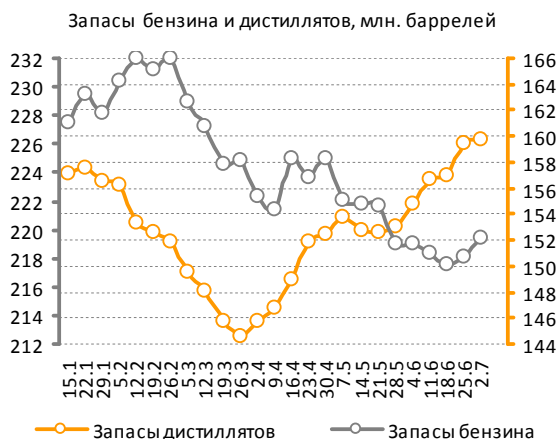
**В**след за выходом сильной статистики в США и официального еженедельного отчета от американского министерства энергетики трейдеры рынка нефти еще сильнее укрепились в стремлении покупать. Торговую сессию четверга углеводороды завершили повышением стоимости.

По данным американского министерства энергетики, коммерческие запасы сырой нефти сократились на прошлой неделе почти на 5 млн. баррелей, при этом товарные запасы бензина

выросли на 1,3 млн. баррелей, дистиллятов – на 0,3 млн. баррелей.

Августовские контракты Brent на бирже ICE увеличились в цене на 1,63% - до 74,71 долл. за баррель, ближайшие контракты WTI на NYMEX подорожали на 1,85% - до 75,44 долл. за баррель.

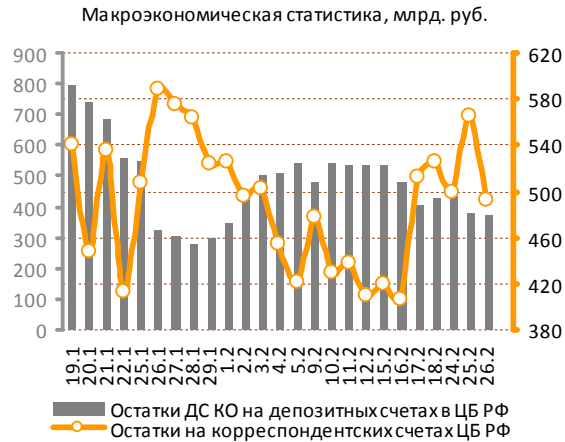
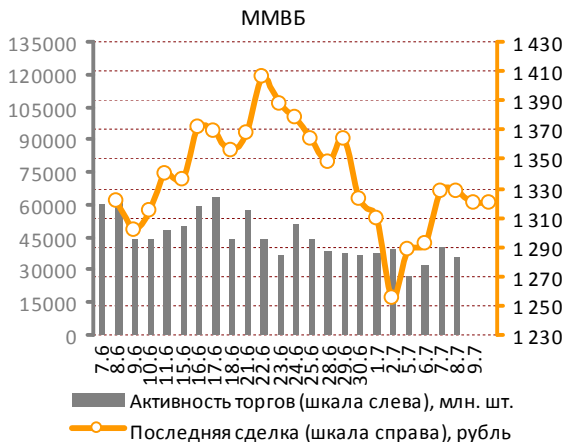
Сегодня с утра «черное золото» продолжает повышаться в цене, прибавляя в рамках 0,5%.



Источник данных: Bloomberg.

Нефтяной рынок

**Российский рынок акций**



Источник данных: Bloomberg.

В пятницу утром торги на российских фондовых биржах проходят в зеленом цвете. Трейдеры отыгрывают изменившийся со вчерашнего закрытия внешний фон: оптимизм, царивший на американском рынке акций, повышение азиатских индексов, рост сырьевых котировок.

Впереди, однако, выходные, а уверенности в завтрашнем дне (в нашем случае - в понедель-

нике) у инвесторов пока еще нет, в связи с чем сильного роста на торгах в пятницу мы не ожидаем. Вероятно, покупки участников будут ограниченными.

Информационный фон на сегодня не насыщенный: министерство торговли США опубликует данные об объемах запасов товаров на оптовых складах в мае в 18:00.

ММВБ	Цена, руб.	Изм., %	Объем, млрд. р.	ММВБ	Цена, руб.	Изм., %	Объем, млн. р.	РТС	Цена, \$	Изм., %	Объем, тыс. \$
Газпром	152,0	-0,63%	6,47	Полюс золото	1460,0	-0,21%	263,33	CHZN	3,69	0,00%	0,0
Лукойл	1596,5	-0,27%	2,01	Газпромнефть	118,7	-1,84%	94,19	СНЕР	1,675	0,00%	0,0
Роснефть	188,7	-1,11%	2,42	ОГК-5	1,8	3,43%	47,83	DVEC	0,027	0,00%	0,0
Сургутнефтегаз	27,6	-2,89%	0,60	ТГК-3	3,0	1,15%	23,16	GRAZ	1,300	0,00%	0,0
Татнефть	144,2	-0,61%	0,10	Иркутскэнерго	16,0	-1,28%	1,58	URKA	3,820	0,00%	0,0
ГМК НорНикель	4776,3	0,21%	3,65	Аэрофлот	59,6	0,30%	22,21	KZRU	0,350	0,00%	0,0
Сбербанк	77,5	0,04%	19,23	ММК	22,0	-0,80%	29,22	RASP	3,980	-1,00%	462,1
ВТБ	0,0769	-0,65%	2,36	СеверСталь	314,7	-0,01%	852,09	GAZA	27,000	0,00%	0,0
Ростелеком	110,0	-0,09%	0,06	НЛМК	88,2	-1,26%	76,56	VSMO	95,00	0,00%	0,0

Источник данных: Bloomberg. Расчеты: ИК «Еврофинансы».

Российский рынок акций



## Прочая статистика

### Сырьевые рынки

NYMEX					Сельское хозяйство				
	Цена, \$	Изм., %	Макс.*	Мин.*	Reuters/Jefferies CRB Movers				
	Цена, \$	Изм., %	Макс.*	Мин.*		Цена, \$	Изм., %	Макс.*	Мин.*
Платина / тр. унц.	1516,4	-0,66%	1751,10	1407,90	Пшеница / бушель	471,00	-2,43%	747,25	450,50
Уран / фунт	41,8	0,00%	45,75	40,25	Кофе / фунт	1,36	1,26%	1,50	1,22
Газ/млн. брит. тепл. ед.	4,4	-3,64%	6,01	2,51	Кукуруза / бушель	366,50	-1,41%	490,25	329,25
Бензин / галлон	205,1	1,27%	243,51	162,05	Соя / бушель	960,50	0,10%	1074,75	889,50
<b>Rubber Research Institute</b>					Какао / тонна	2900,00	-1,99%	3510,00	2375,00
Натуральный каучук (RSS1)/ кг	114,0	0,00%	131,95	57,95	Хлопок / фунт	78,25	-2,65%	84,26	59,39
<b>Metal Bulletin Steel Prices**</b>					Сахар / фунт	15,05	-0,33%	28,60	14,63
Сталь ГК, экспорт FOB / тонна	625,0	0,00%	645,00	405,00	<b>Manitoba Agriculture and Food Spot Price / Canada**</b>				
Сталь ХК, экспорт FOB / тонна	725,0	0,00%	745,00	540,00	Овес / тонна	128,23	9,09%	194,09	117,55
					Рапс / тонна	374,90	4,34%	473,10	359,30

\* Максимальная и минимальная цены представлены за период 52 недели.

\*\* Цены на рожь, овес и рапс изменяются раз в неделю по пятницам, на сталь — раз в неделю по четвергам.

### Долговые рынки

U.S. Treasuries Notes/Bonds					
	Дата погашения	Цена	Купон, %	Доходность, %	Изм., %
2-Year	31.07.11	100,02	1,25	0,621	-1,27%
5-Year	31.07.14	100,30	2,00	1,814	1,85%
10-Year	15.05.19	103,95	3,75	3,032	1,68%
30-Year	15.05.39	106,27	4,50	4,013	1,39%

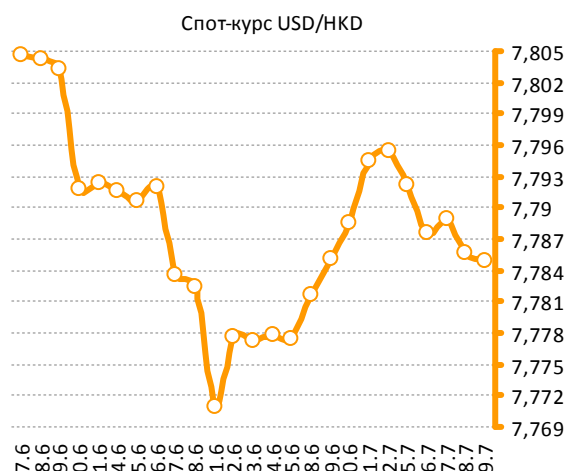
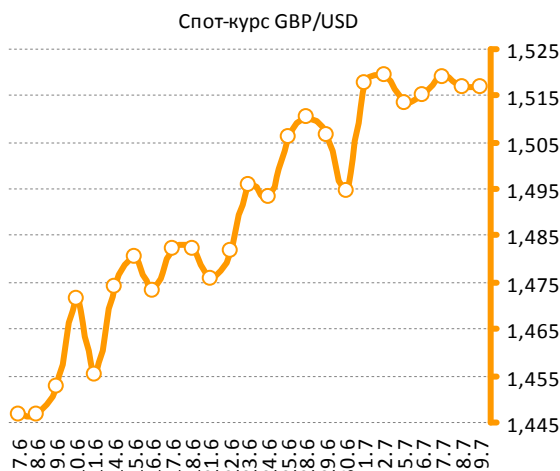
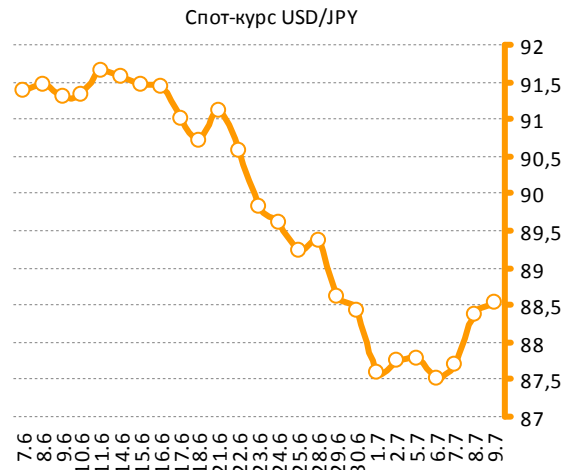
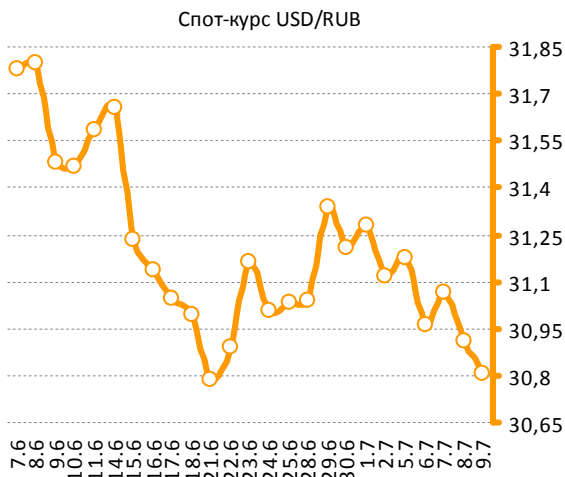
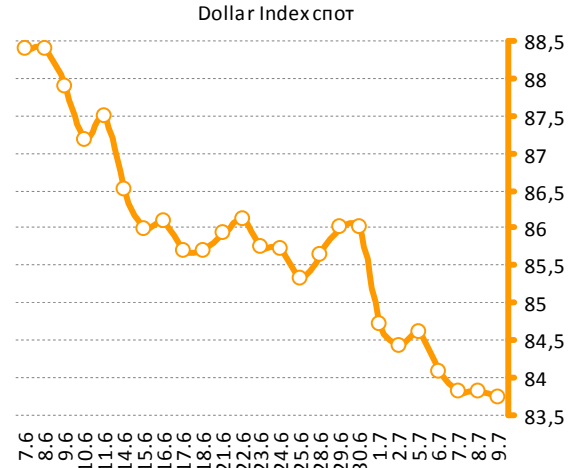
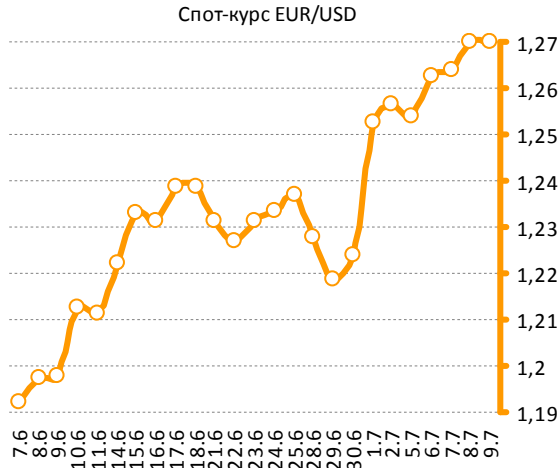
### Мировые индексы

Индексы Morgan Stanley Capital International		
	Индекс	Изм., %
MSCI World	1084,87	1,22%
MSCI EM	940,75	1,13%
MSCI Eastern Europe	188,30	0,43%
MSCI BRIC	306,26	0,75%
MSCI Russia	725,57	-0,06%

Источник данных: Bloomberg. Расчеты: ИК «Еврофинансы».

**Прочая статистика**

**Валютные рынки**



Источник данных: Bloomberg. Расчеты: ИК «Еврофинансы».

## Содержание

Фотографии на титульной странице обзора:  
<http://worldnews.com>  
(официальный сайт World News Network).

I. Мировые рынки акций .....	2
II. Рынок металлов .....	5
III. Нефтяной рынок.....	7
IV. Российский рынок акций.....	8
V. Статистика .....	9
5.1. Сырьевые рынки .....	9
5.2. Долговые рынки .....	9
5.2. Валютные рынки.....	10

## Аналитический отдел

**Берснев Евгений Павлович**, начальник аналитического отдела  
тел.: (495) 545-35-35 (доб. 158), e-mail: ebersenev@eufn.ru

**Белкина Анастасия Александровна**, ведущий аналитик  
тел.: (495) 545-35-35 (доб. 131), e-mail: belkina@eufn.ru

**Борусьяк Кирилл Константинович**, ведущий аналитик  
тел.: (495) 545-35-35 (доб. 162), e-mail: borusyak@eufn.ru

## Контакты

**Открытое Акционерное Общество «ИК «ЕВРОФИНАНСЫ»**

**Аналитический отдел:** (495) 545-35-35, доб. 158, 156, 131

**Отдел активных операций:** (495) 545-35-35, доб. 120, 103, 113

119049 г. Москва,  
Шаболовка, д.10, стр.2  
Телефон: (495) 545-35-35  
(многоканальный)  
Факс: (495) 644-43-13  
[www.eufn.ru](http://www.eufn.ru), e-mail: [analytics@eufn.ru](mailto:analytics@eufn.ru)

Настоящий отчет и содержащаяся в нем информация является исключительной собственностью ИК «Еврофинансы». Несанкционированное копирование, воспроизведение и распространение данной информации без письменного разрешения ИК «Еврофинансы» запрещено.

ИК «Еврофинансы» не несет какой-либо ответственности относительно любых последствий в результате использования информации, содержащейся в данном аналитическом отчете. ИК «Еврофинансы» не дает гарантий относительно полноты и достоверности приведенной в настоящем отчете информации. Настоящий отчет составлен на основе информации, полученной из официальных источников, надежность и достоверность которых общепризнанны. Вся информация, содержащаяся в данном отчете, ни при каких условиях не может рассматриваться как предложение или рекомендация к покупке или продаже ценных бумаг, предоставление гарантий или обещаний относительно будущих изменений на рынке ценных бумаг и действий эмитентов данных ценных бумаг. За последствия любых решений, принятых на основе настоящего отчета, ИК «Еврофинансы» ответственности не несет.