

ОТКРЫТОЕ АКЦИОНЕРНОЕ ОБЩЕСТВО  
 "ИНВЕСТИЦИОННАЯ КОМПАНИЯ "ЕВРОФИНАНСЫ"  
 119049 г. Москва, Шаболовка, д.10, корп.2  
 Телефон: (495) 545-35-35 (многоканальный)  
 Факс: (495) 644-43-13  
 http://www.eufn.ru/  
 e-mail: inform@eufn.ru

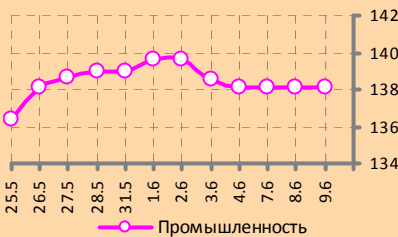
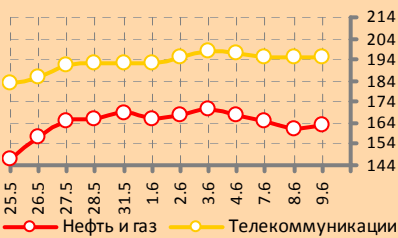
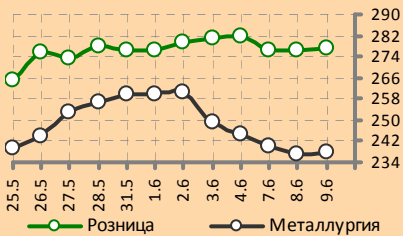


ИНВЕСТИЦИОННАЯ КОМПАНИЯ  
**ЕВРОФИНАНСЫ**

## АНАЛИТИЧЕСКИЙ ОБЗОР

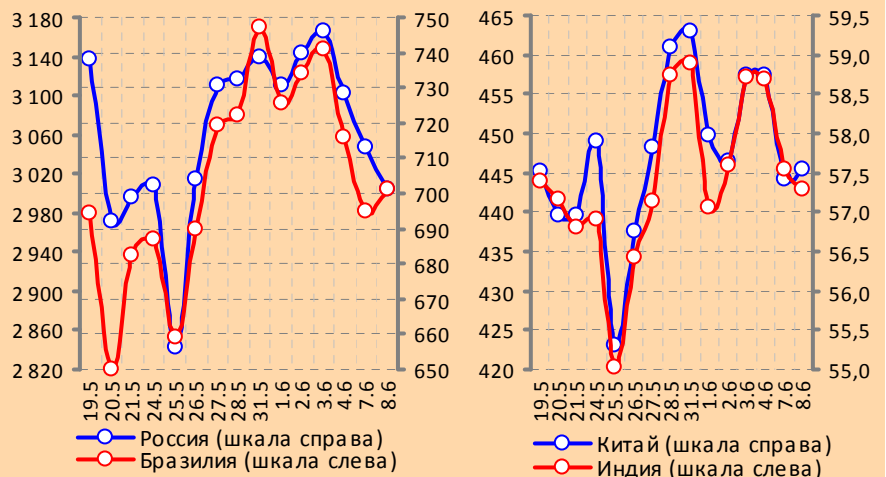
# ЕЖЕДНЕВНЫЙ ОБЗОР: 09.06.2010

*www.eufn.ru*



Отраслевые индексы РТС

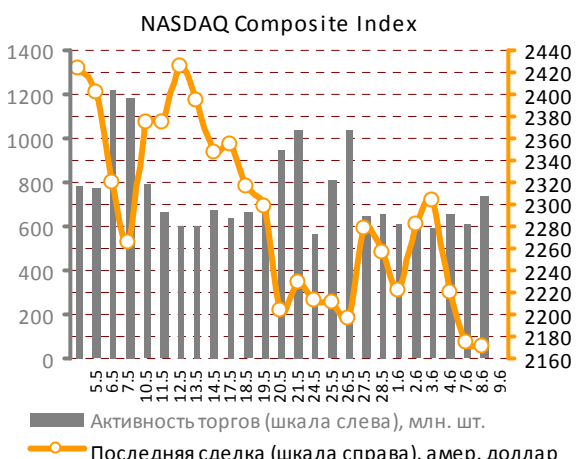
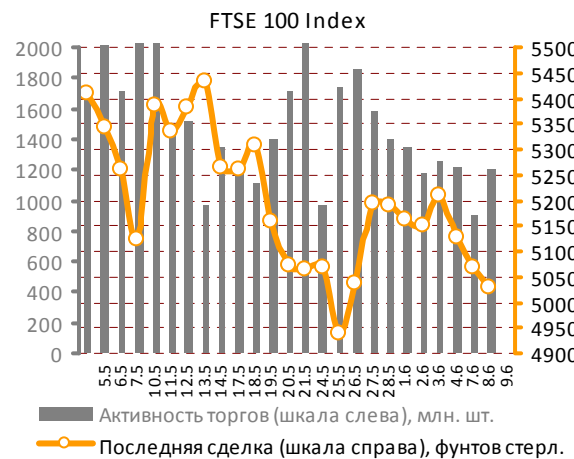
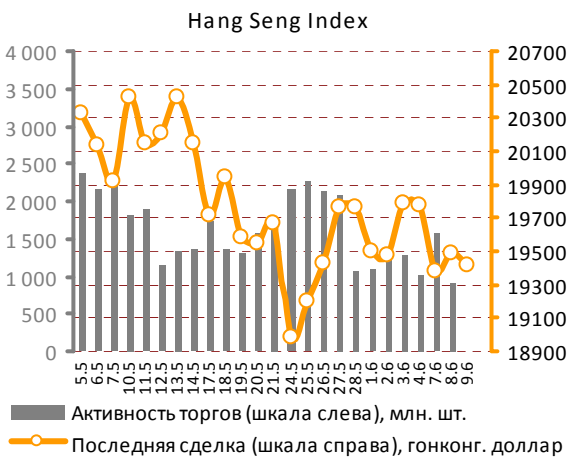
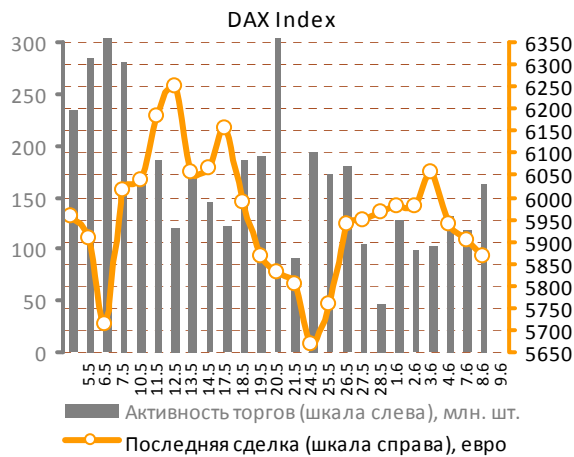
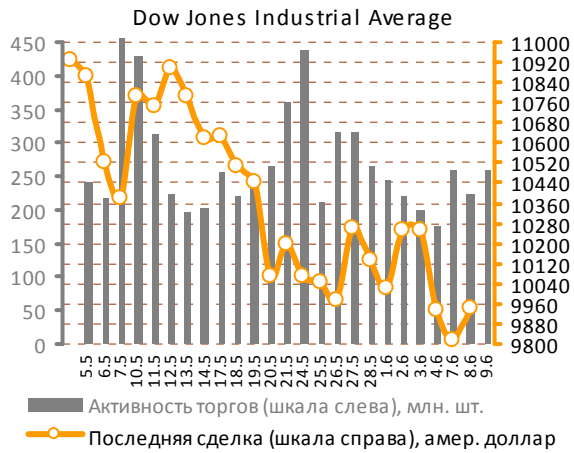
Национальные дневные индексы Morgan Stanley Capital International



### СОДЕРЖАНИЕ ОБЗОРА

Мировые рынки акций.....	2	Российский рынок акций.....	8
Рынок металлов.....	5	Статистика: сырьевые, долго-	9
Нефтяной рынок.....	7	вые и валютные рынки.....	

**Мировые рынки акций**



Источник данных: Bloomberg.

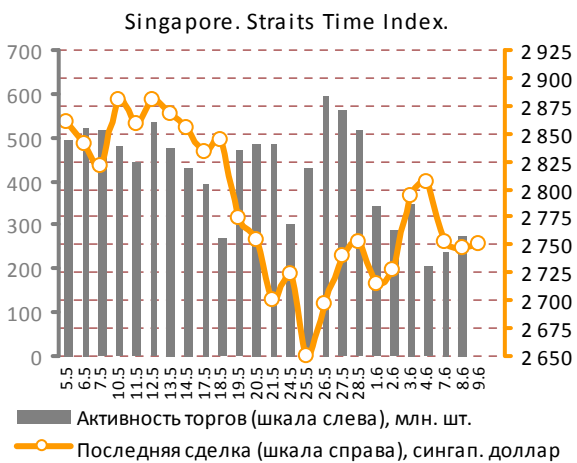
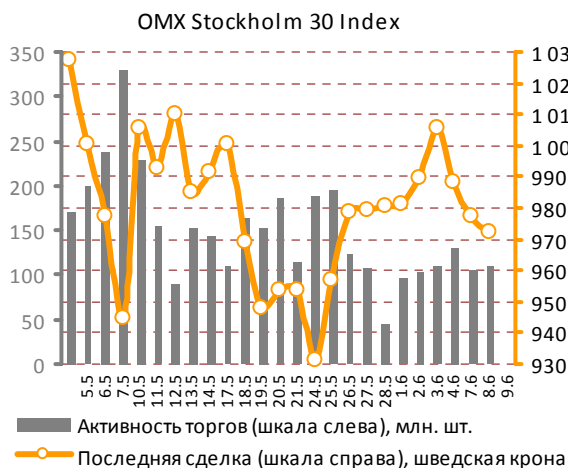
После распродаж предшествующих двух сессий основные американские фондовые индексы завершили вчерашние торги, пре-

имущественно, на положительной территории. Dow Jones Industrial Average повысился на 1,26% (до 9939,98 пункта), S&P500 прибавил

Мировые рынки акций

1,1% (1062 пункта). Nasdaq Composite, напротив, снизился на 0,15% (2170,57 пункта).

По большей части отскок был технического характера, также поддержку рынку оказали рас-



Источник данных: Bloomberg.

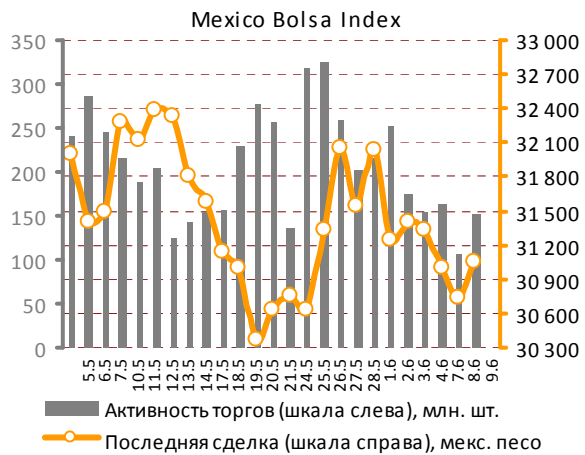
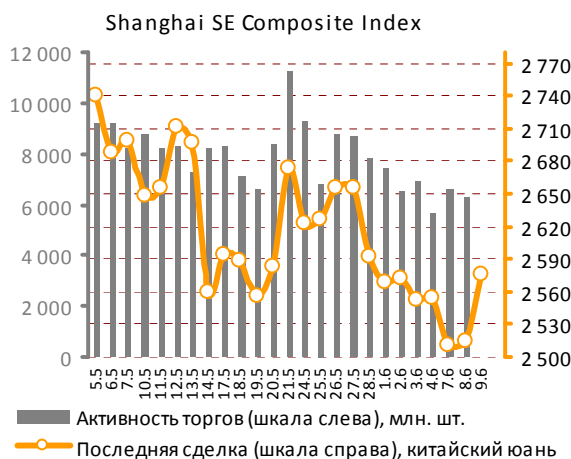
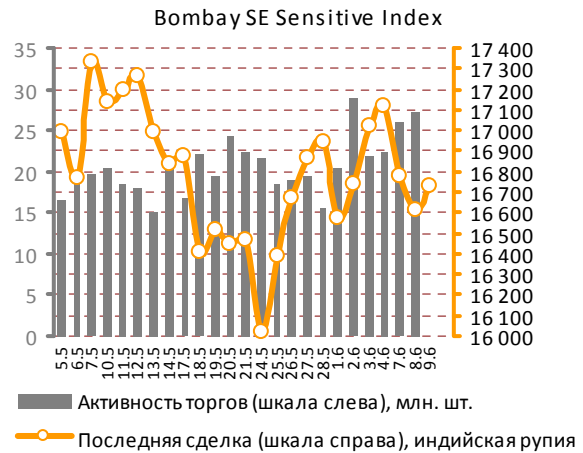
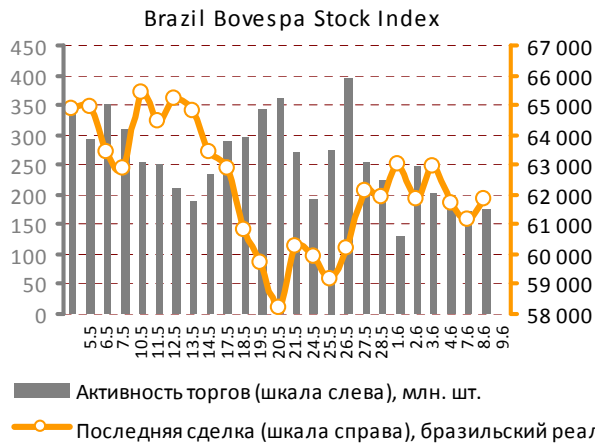
тущие цены на нефть и заявления руководства американского центрального банка.

Глава Федеральной резервной системы США Б. Бернанке обратил накануне внимание на события в Европе, сделав акцент на том, что считает меры, предпринимаемые европейскими властями, правильными.

Выходящие в последнее время данные по американской экономике свидетельствуют, как считает Бернанке, о ее довольно хорошем состоянии, и умеренное оживление продолжится. Вместе с тем, он заверил инвесторов в том, что

повышать ставки американский регулятор начнет лишь после нормализации ситуации в сфере занятости.

Европейские фондовые биржи не смогли в среду подрасти. Снижение составило порядка 0,6-1%. Давление на рынок оказали сообщения исследователей Barclays Wealth, полагающих, что некоторым странам еврозоны не удастся избежать второй волны кризиса (в частности, Испании), и Fitch, эксперты которого отметили огромные бюджетные проблемы Великобритании.



Источник данных: Bloomberg.

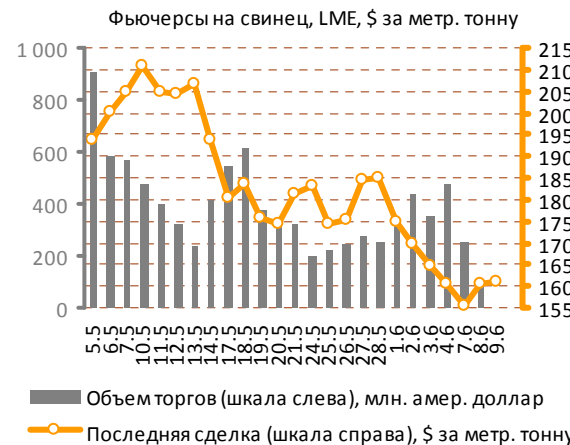
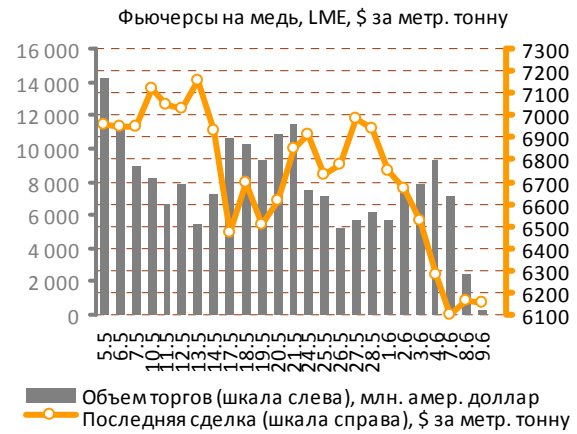
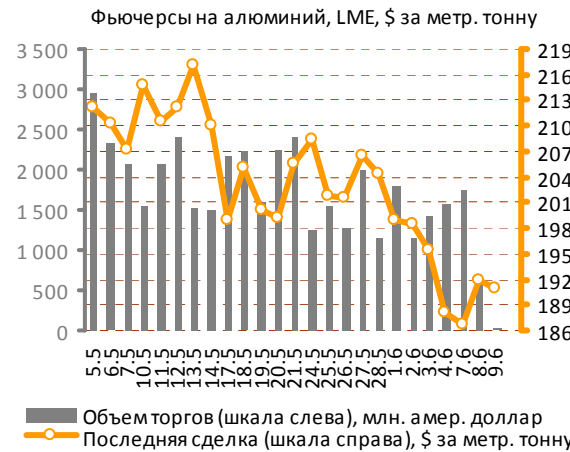
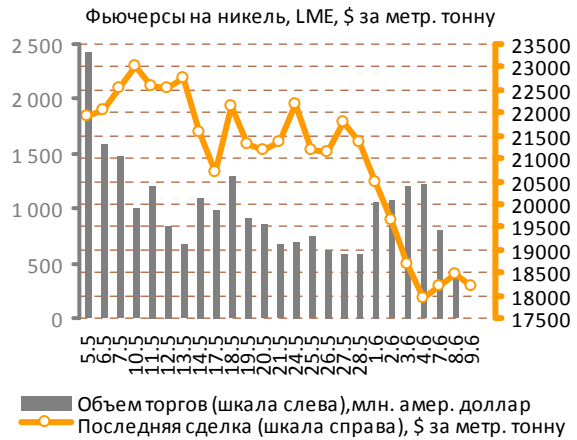
Министры финансов Европейского союза на прошедшем заседании окончательно согласовали механизм формирования фонда для помощи странам, оказавшимся в долговом кризисе, а также договорились усилить контроль за бюджетами отдельных государств. Европейское статистическое агентство получит право прово-

дить аудит в их отношении. Многие представители ЕС выступают за необходимость введения санкций для нарушителей бюджетных правил.

Утром в среду индексы стран Азиатско-Тихоокеанского региона торгуются с отрицательными изменениями.

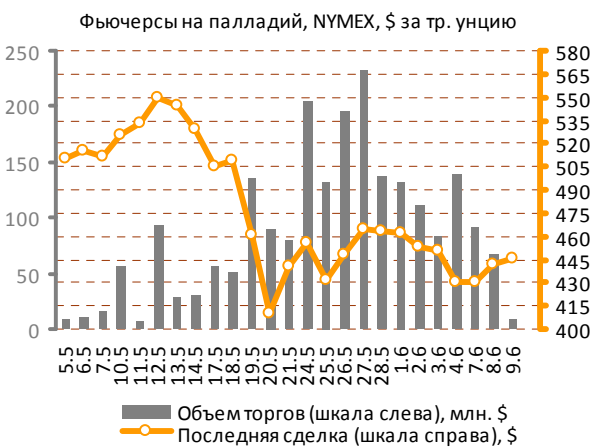
Мировые рынки акций

**Рынок металлов**

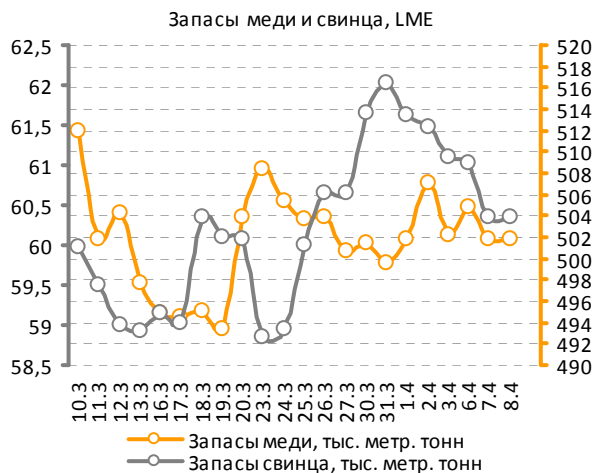
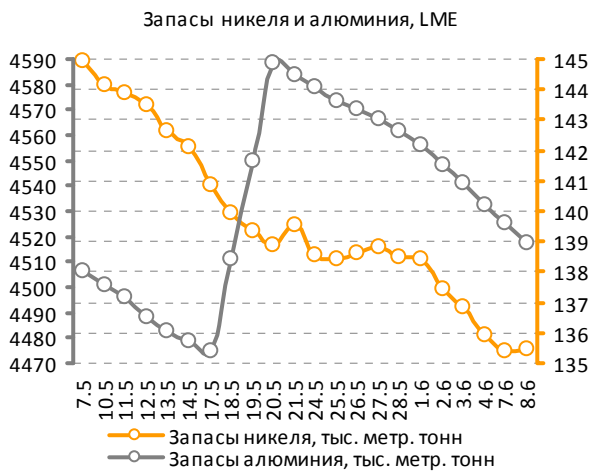


Источник данных: Bloomberg.

Рынок металлов



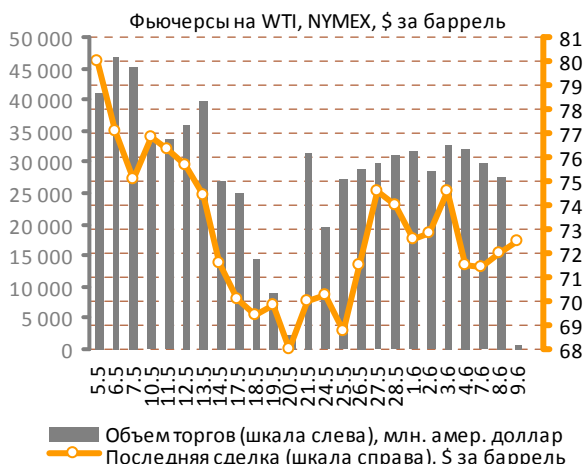
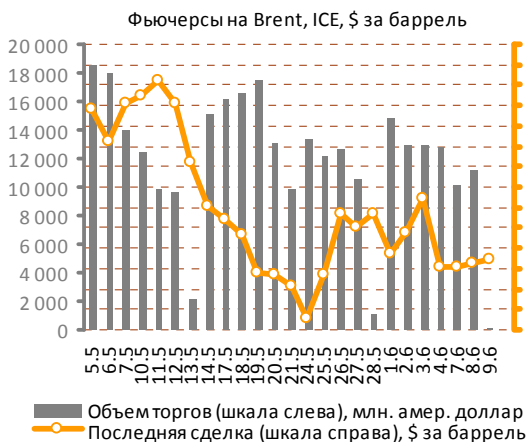
Источник данных: Bloomberg.



Источник данных: Bloomberg.

Рынок металлов

## Нефтяной рынок



Источник данных: Bloomberg.

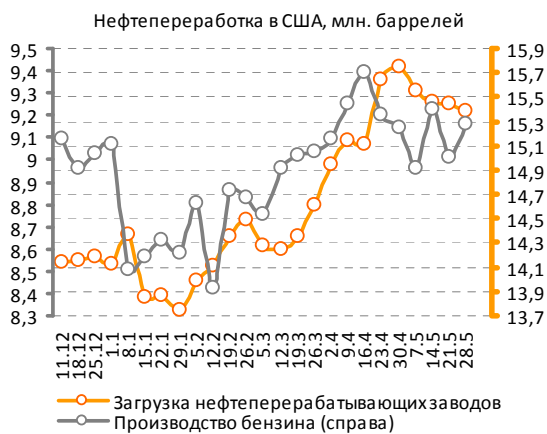
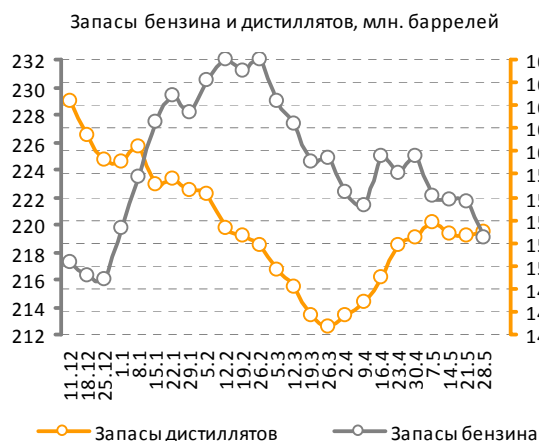
Во вторник Министерство энергетики США ухудшило прогноз средней цены на нефть в текущем году с 82,18 долл. до 78,75 долл. за баррель. Оценка мирового потребления углеводородов была понижена незначительно – до 85,51 млн. баррелей в сутки с 85,55 млн. баррелей.

Между тем, на фоне незначительного ослабления курса американского доллара «черное золото» смогло завершить прошедшие торги небольшим ростом котировок. Стоимость ближайших контрактов Brent увеличилась на 0,25% - до 72,3 долл. за баррель, ближайшие нефтьфьючерсы WTI подорожали на 0,77% - до 71,99 долл. за баррель.

В среду утром восходящая динамика на рынке продолжается. Углеводороды прибавляют еще порядка 0,5%.

Согласно опубликованной сегодня ночью статистике от Американского института нефти за прошедшую неделю складские запасы сырой нефти в США сократились на 4,54 млн. баррелей. Складские запасы бензина и дистиллятов при этом выросли на 1,48 и 3 млн. баррелей соответственно.

Министерство энергетики США опубликует еженедельный доклад о коммерческих запасах нефти, бензина и дистиллятов в стране в 18:30 мск.

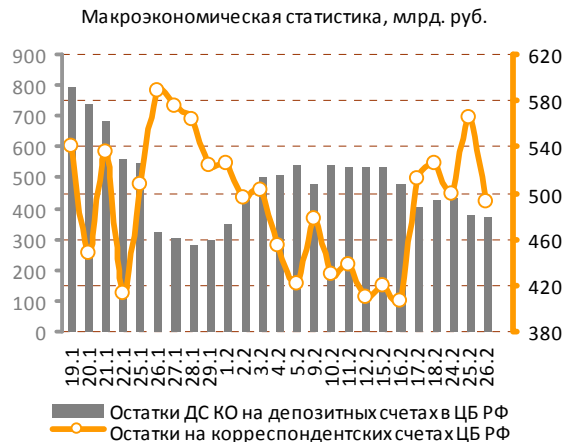
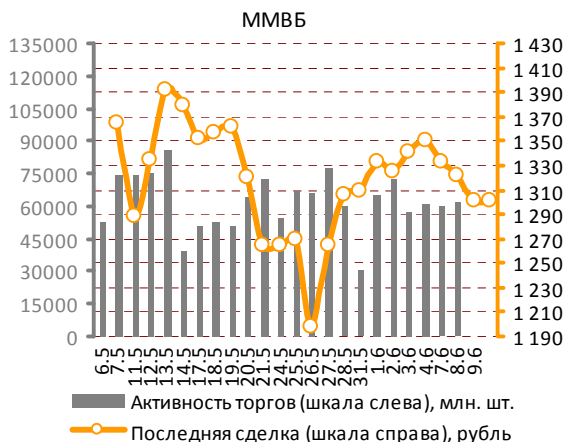


Источник данных: Bloomberg.

Нефтяной рынок



## Российский рынок акций



Источник данных: Bloomberg.

И вновь внешние условия создают благоприятную почву для торгов на российском фондовом рынке. Удастся ли отечественным индексам удержаться в положительной области до конца дня будет зависеть, прежде всего, от сырьевых площадок. С утра котировки нефти уверенно поднимаются. В остальном информационный фон на сегодняшнюю сессию обещает быть ненасыщенным.

Президент ФРС Б.Бернанке выступит в бюджетном комитете Палаты представителей Конгресса

США в 18:00 мск. В это же время министерство торговли США обнародует данные об объемах запасов товаров на оптовых складах в апреле. В 22:00 Федеральная резервная система опубликует региональный обзор состояния экономики США *Veige book*.

Сегодня начинается двухдневное заседание Банка Англии, на котором, в частности, будет рассмотрен уровень базовой процентной ставки.

ММВБ	Цена, руб.	Изм., %	Объем, млрд. р.	ММВБ	Цена, руб.	Изм., %	Объем, млн. р.	РТС	Цена, \$	Изм., %	Объем, тыс. \$
Газпром	157,5	-1,95%	11,68	Полюс золото	1513,7	1,32%	181,11	CHZN	3,69	0,00%	0,0
Лукойл	1593,5	-1,59%	4,29	Газпромнефть	114,2	-1,72%	130,03	CHEP	1,675	0,00%	0,0
Роснефть	213,9	-3,75%	4,42	ОГК-5	1,6	-3,90%	23,93	DVEC	0,029	0,00%	0,0
Сургутнефтегаз	27,0	-1,79%	0,85	ТГК-3	3,2	-1,81%	22,68	GRAZ	1,300	0,00%	0,0
Татнефть	128,8	-2,73%	0,16	Иркутскэнерго	17,0	-0,47%	0,76	URKA	4,150	0,00%	0,0
ГМК НорНикель	4804,7	-1,20%	4,59	Аэрофлот	58,6	-0,22%	43,24	KZRU	0,420	0,00%	0,0
Сбербанк	70,9	-0,14%	22,15	ММК	23,1	-4,14%	48,87	RASP	4,100	-7,87%	355,3
ВТБ	0,0705	-3,69%	3,38	СеверСталь	308,9	-3,30%	641,84	GAZA	27,000	0,00%	0,0
Ростелеком	100,9	-0,51%	0,05	НЛМК	83,0	-2,59%	45,70	VSMO	93,00	3,33%	9,3

Источник данных: Bloomberg. Расчеты: ИК «Еврофинансы».



## Прочая статистика

### Сырьевые рынки

NYMEX					Сельское хозяйство				
	Цена, \$	Изм., %	Макс.*	Мин.*	Reuters/Jefferies CRB Movers				
	Цена, \$	Изм., %	Макс.*	Мин.*		Цена, \$	Изм., %	Макс.*	Мин.*
Платина / тр. унц.	1528,8	0,76%	1747,30	1360,20	Пшеница / бушель	471,00	-2,43%	747,25	450,50
Уран / фунт	41,8	0,00%	45,75	40,25	Кофе / фунт	1,36	1,26%	1,50	1,22
Газ / млн. брит. тепл. ед.	4,8	-2,20%	6,01	2,51	Кукуруза / бушель	366,50	-1,41%	490,25	329,25
Бензин / галлон	198,9	-0,29%	243,51	162,05	Соя / бушель	960,50	0,10%	1074,75	889,50
Rubber Research Institute					Какао / тонна	2900,00	-1,99%	3510,00	2375,00
Натуральный каучук (RSS1) / кг	118,0	-0,42%	131,95	57,95	Хлопок / фунт	78,25	-2,65%	84,26	59,39
Metal Bulletin Steel Prices**					Сахар / фунт	15,05	-0,33%	28,60	14,63
Сталь ГК, экспорт FOB / тонна	645,0	0,00%	645,00	335,00	Manitoba Agriculture and Food Spot Price / Canada**				
Сталь ХК, экспорт FOB / тонна	745,0	0,00%	745,00	425,00	Овес / тонна	128,23	9,09%	194,09	117,55
					Рапс / тонна	374,90	4,34%	473,10	359,30

\* Максимальная и минимальная цены представлены за период 52 недели.

\*\* Цены на рожь, овес и рапс изменяются раз в неделю по пятницам, на сталь — раз в неделю по четвергам.

### Долговые рынки

U.S. Treasuries Notes/Bonds					
	Дата погашения	Цена	Купон, %	Доходность, %	Изм., %
2-Year	31.07.11	100,02	1,25	0,746	4,48%
5-Year	31.07.14	100,69	2,00	1,981	2,59%
10-Year	15.05.19	102,64	3,75	3,188	1,40%
30-Year	15.05.39	104,52	4,50	4,111	0,71%

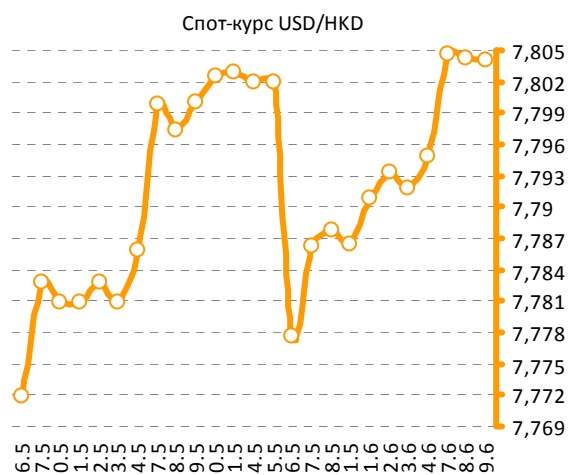
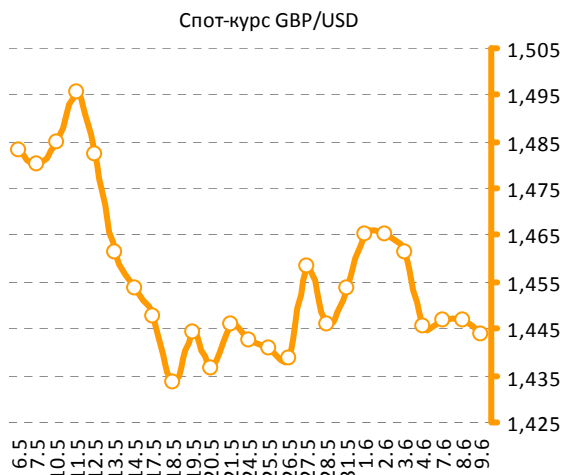
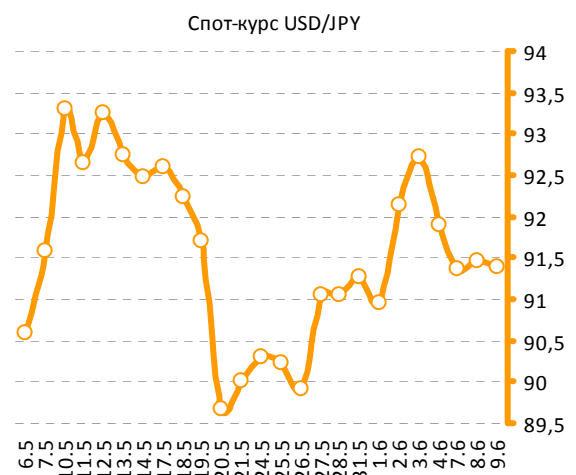
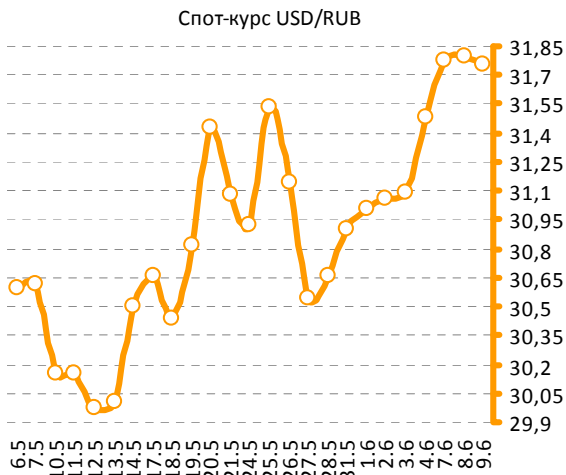
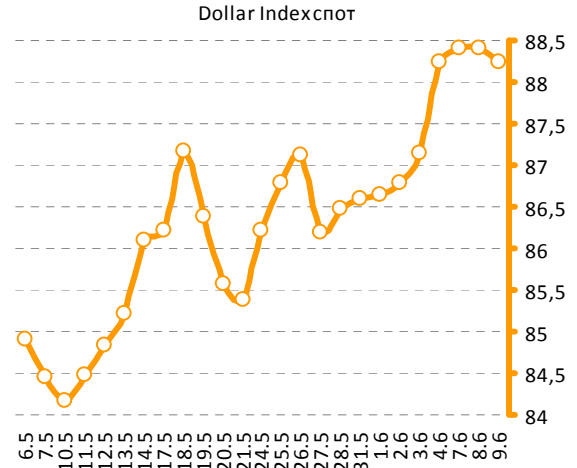
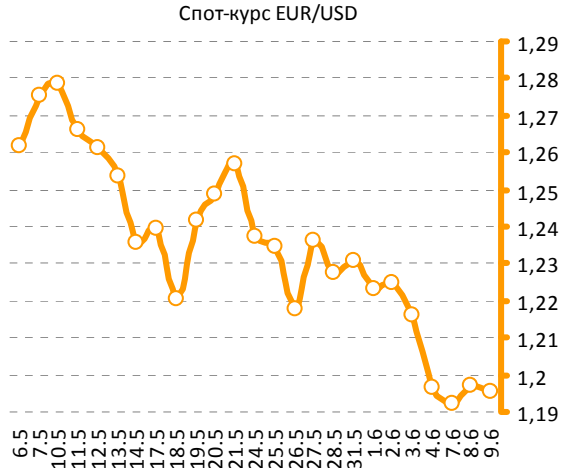
### Мировые индексы

Индексы Morgan Stanley Capital International		
	Индекс	Изм., %
MSCI World	1045,48	0,39%
MSCI EM	891,12	0,16%
MSCI Eastern Europe	179,37	-1,16%
MSCI BRIC	291,03	0,02%
MSCI Russia	701,28	-1,65%

Источник данных: Bloomberg. Расчеты: ИК «Еврофинансы».

**Прочая статистика**

**Валютные рынки**



Источник данных: Bloomberg. Расчеты: ИК «Еврофинансы».

## Содержание

Фотографии на титульной странице обзора:  
<http://worldnews.com>  
(официальный сайт World News Network).

I. Мировые рынки акций .....	2
II. Рынок металлов.....	5
III. Нефтяной рынок .....	7
IV. Российский рынок акций.....	8
V. Статистика .....	9
5.1. Сырьевые рынки .....	9
5.2. Долговые рынки .....	9
5.2. Валютные рынки .....	10

## Аналитический отдел

**Берснев Евгений Павлович**, начальник аналитического отдела  
тел.: (495) 545-35-35 (доб. 158), e-mail: ebersenev@eufn.ru

**Митрофанова Светлана Александровна**, ведущий аналитик  
тел.: (495) 545-35-35 (доб. 156), e-mail: mitrofanova@eufn.ru

**Белкина Анастасия Александровна**, ведущий аналитик  
тел.: (495) 545-35-35 (доб. 131), e-mail: belkina@eufn.ru

**Борусяк Кирилл Константинович**, ведущий аналитик  
тел.: (495) 545-35-35 (доб. 162), e-mail: borusyak@eufn.ru

## Контакты

**Открытое Акционерное Общество «ИК «ЕВРОФИНАНСЫ»**

**Аналитический отдел:** (495) 545-35-35, доб. 158, 156, 131

**Отдел активных операций:** (495) 545-35-35, доб. 120, 103, 113

119049 г. Москва,  
Шаболовка, д.10, стр.2  
Телефон: (495) 545-35-35

(многоканальный)

Факс: (495) 644-43-13

[www.eufn.ru](http://www.eufn.ru), e-mail: [analytics@eufn.ru](mailto:analytics@eufn.ru)

Настоящий отчет и содержащаяся в нем информация является исключительной собственностью ИК «Еврофинансы». Несанкционированное копирование, воспроизведение и распространение данной информации без письменного разрешения ИК «Еврофинансы» запрещено.

ИК «Еврофинансы» не несет какой-либо ответственности относительно любых последствий в результате использования информации, содержащейся в данном аналитическом отчете. ИК «Еврофинансы» не дает гарантий относительно полноты и достоверности приведенной в настоящем отчете информации. Настоящий отчет составлен на основе информации, полученной из официальных источников, надежность и достоверность которых общепризнанны. Вся информация, содержащаяся в данном отчете, ни при каких условиях не может рассматриваться как предложение или рекомендация к покупке или продаже ценных бумаг, предоставление гарантий или обещаний относительно будущих изменений на рынке ценных бумаг и действий эмитентов данных ценных бумаг. За последствия любых решений, принятых на основе настоящего отчета, ИК «Еврофинансы» ответственности не несет.