

ОТКРЫТОЕ АКЦИОНЕРНОЕ ОБЩЕСТВО
 "ИНВЕСТИЦИОННАЯ КОМПАНИЯ "ЕВРОФИНАНСЫ"
 119049 г. Москва, Шаболовка, д.10, корп.2
 Телефон: (495) 545-35-35 (многоканальный)
 Факс: (495) 644-43-13
 http://www.eufn.ru/
 e-mail: inform@eufn.ru

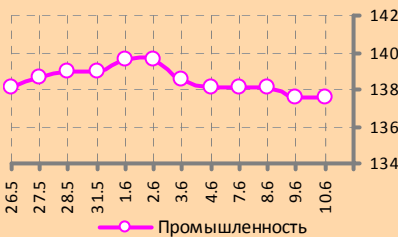
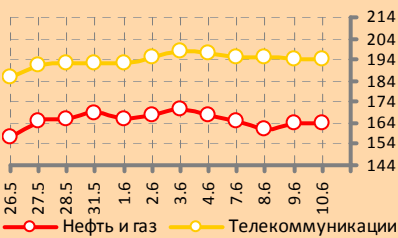
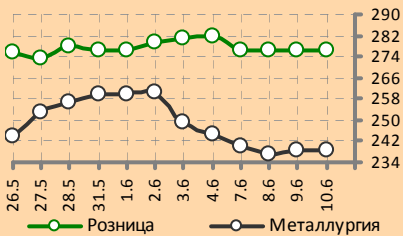


ИНВЕСТИЦИОННАЯ КОМПАНИЯ
ЕВРОФИНАНСЫ

АНАЛИТИЧЕСКИЙ ОБЗОР

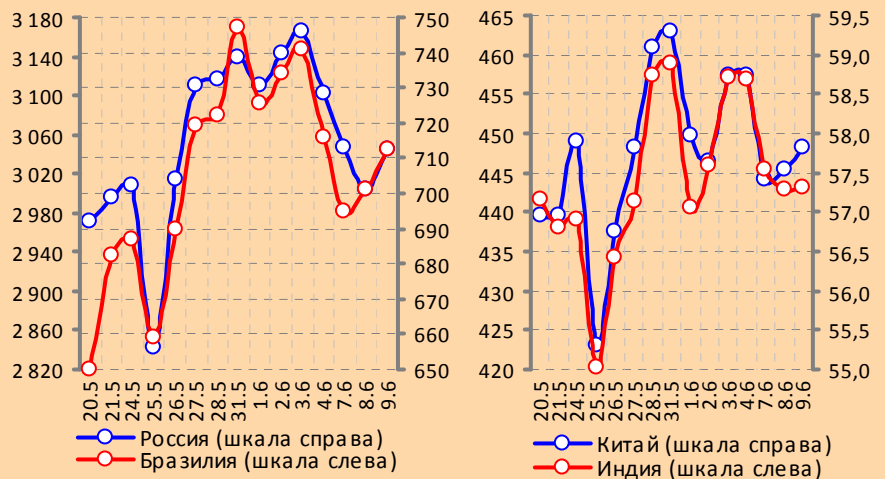
ЕЖЕДНЕВНЫЙ ОБЗОР: 10.06.2010

www.eufn.ru



Отраслевые индексы РТС

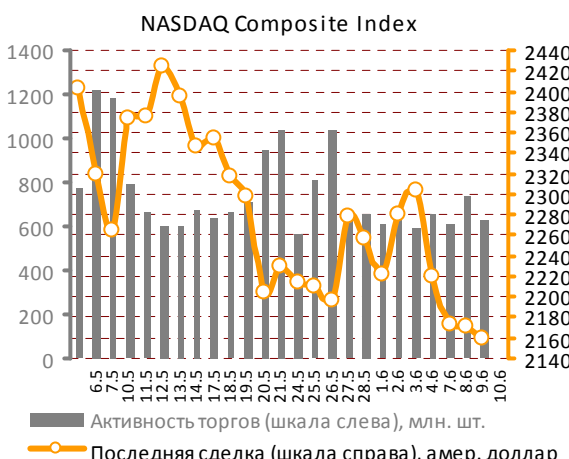
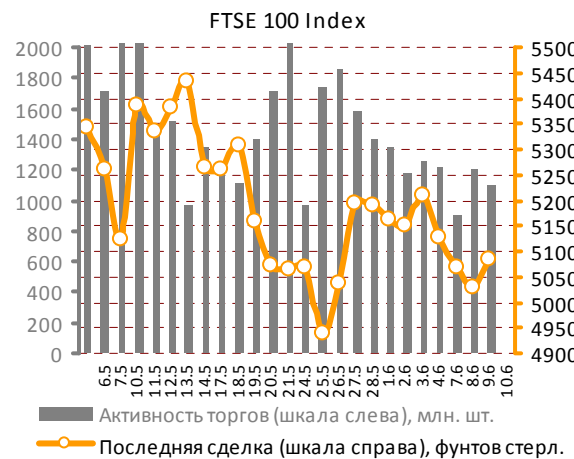
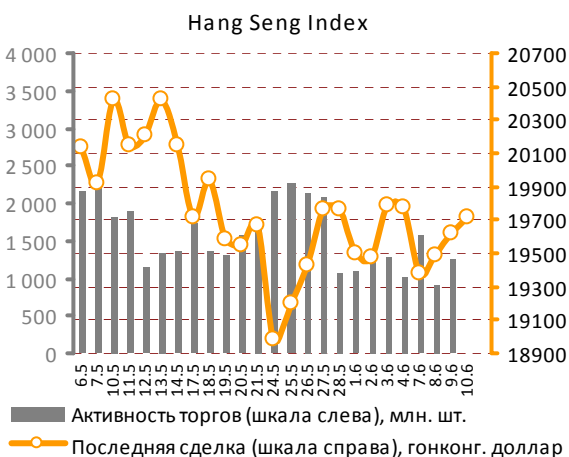
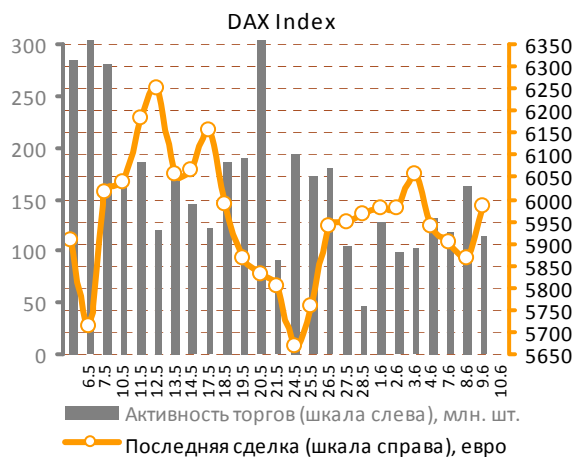
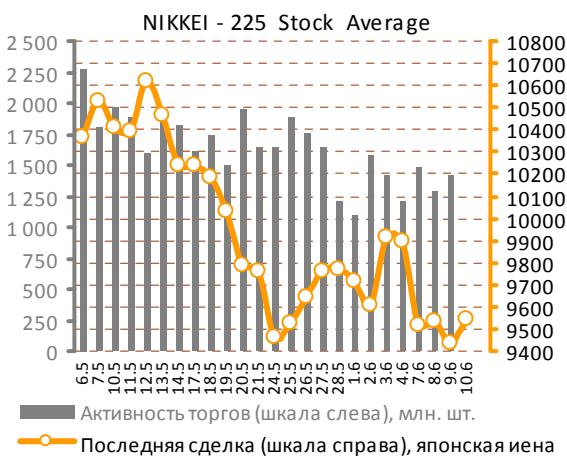
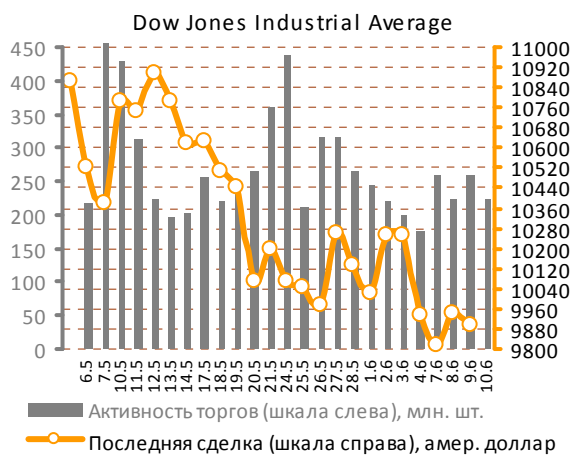
Национальные дневные индексы Morgan Stanley Capital International



СОДЕРЖАНИЕ ОБЗОРА

Мировые рынки акций.....	2	Российский рынок акций.....	8
Рынок металлов.....	5	Статистика: сырьевые, долго-	9
Нефтяной рынок.....	7	вые и валютные рынки.....	

Мировые рынки акций



Источник данных: Bloomberg.

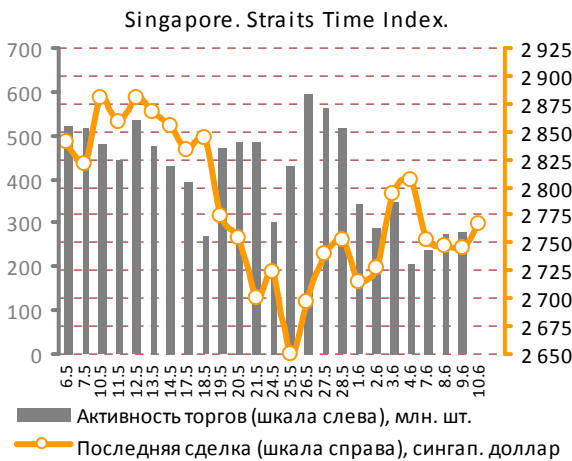
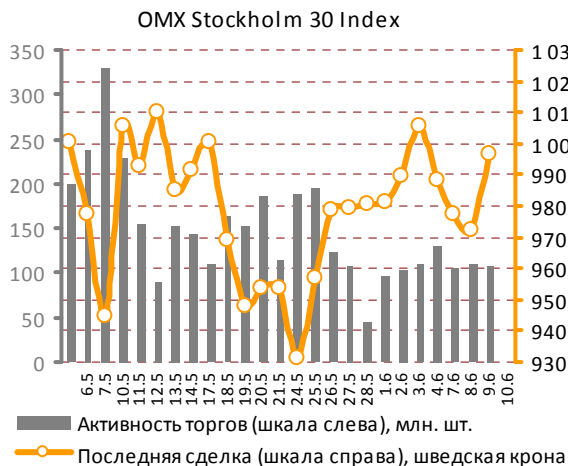
Китай накануне в очередной раз радовал инвесторов по всему миру сильной макроэкономической статистикой. Экспорт КНР

увеличился в мае на 48,5% в годовом выражении, рост импорта составил 48,3%, превзойдя самые смелые рыночные ожидания. Как сооб-

Мировые рынки акций

щил источник в правительстве КНР за день до официальной публикации, объем выданных

кредитов составил в мае 630 млрд. юаней, а инфляция была на уровне 3,1%.

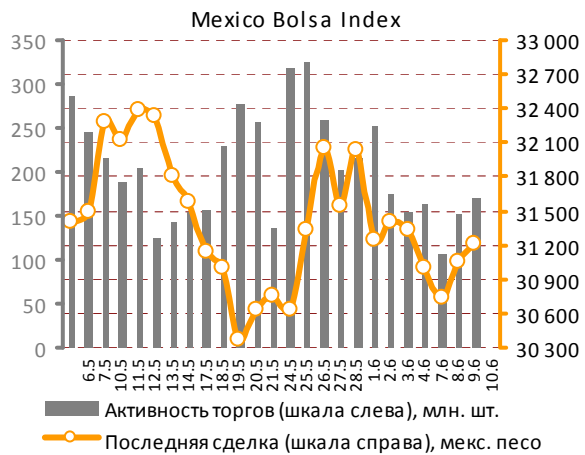
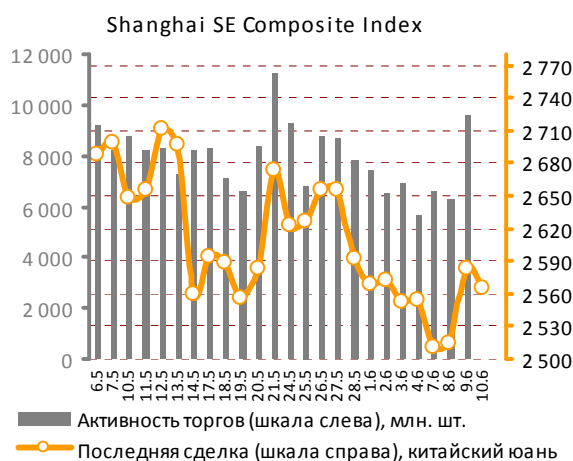
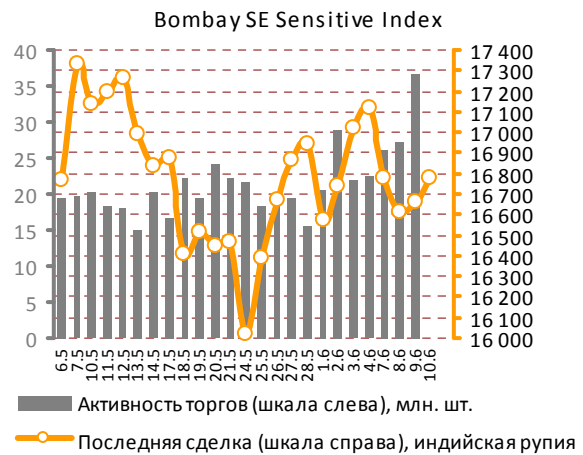
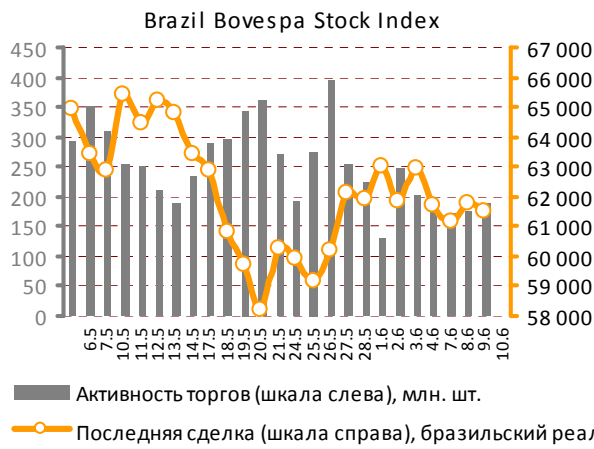


Источник данных: Bloomberg.

Европейские фондовые площадки отреагировали на данное известие воодушевлением, завершив прошедшие торги с подъемом в рамках 1,2-2,3%.

Американские индексы в среду также предпринимали попытки подрасти, но позже негативные настроения возобладали. Каждый выход столь сильных статданных, отражающих локальное улучшение экономической ситуации, а тем более при усилении инфляции, приближает рынки к моменту повышения регуляторами процентных ставок и сворачивания стимулирующих программ.

Выступление Бена Бернанке в бюджетном комитете Палаты представителей Конгресса США также несколько насторожило. Кроме общих фраз о том, что ФРС предпримет необходимые шаги для поддержания финансовой стабильности и восстановления мировой экономики, глава американского центробанка подвел участников финансового рынка к мысли о том, что существующие за рубежом проблемы, возможно, будут иметь последствия и для США. В то же время Бернанке дал понять, что повторной рецессии в стране он не ожидает, экономика вырастет в текущем году на 3,5%, хотя ее восстано-



Источник данных: Bloomberg.

новление и сдерживается слабостью рынков труда и недвижимости.

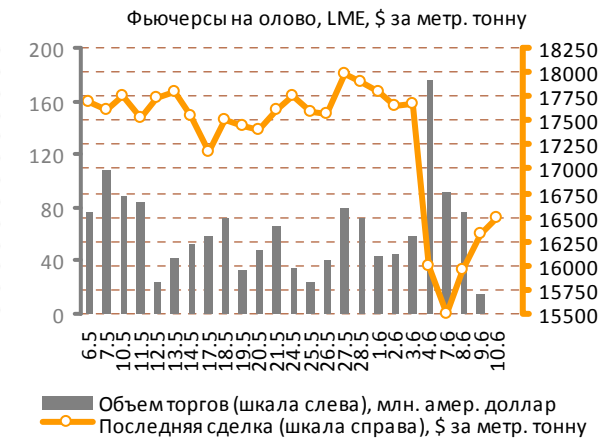
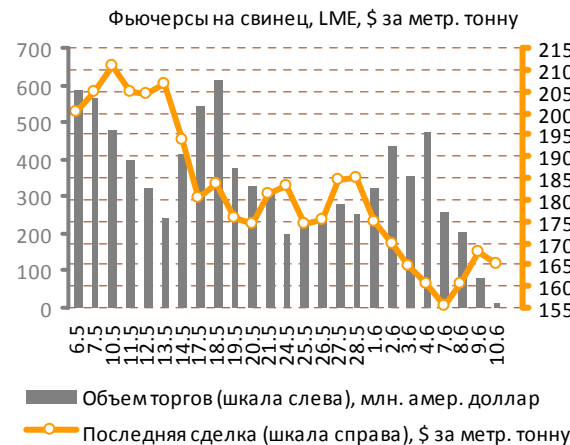
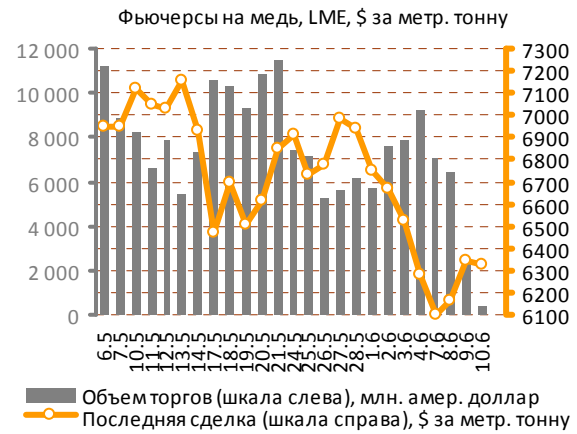
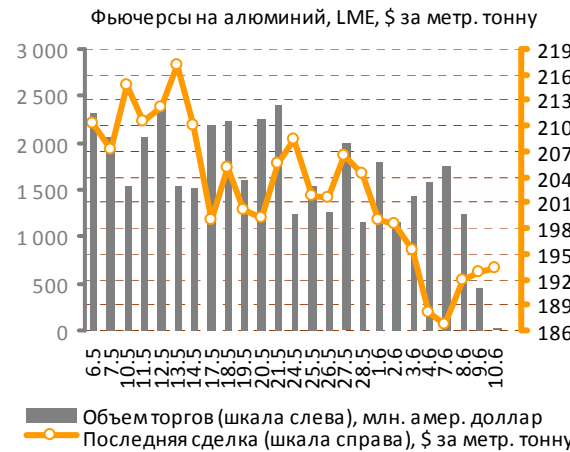
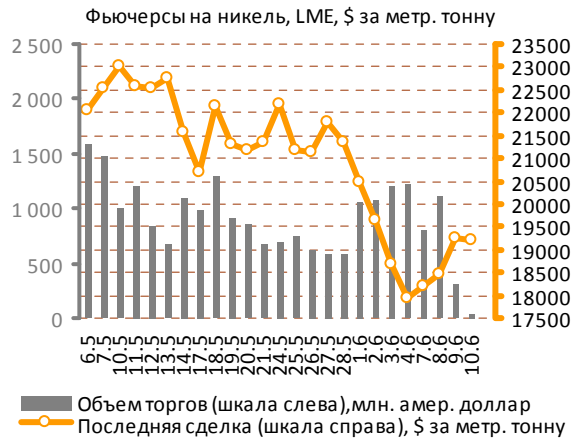
В вышедшем в среду региональном обзоре Beige book отмечается улучшение экономической конъюнктуры: рост экономической активности во всех 12 округах, хотя и «сдержанный». Проблемными в тексте документа обозначены

сфера кредитования бизнеса и рынок коммерческой недвижимости.

Утром в четверг площадки стран Азиатско-Тихоокеанского региона пребывают на положительной территории. Помимо новостей из Китая, благоприятные известия поступили сегодня из Японии, ВВП которой за 1 квартал текущего года вырос на 5% (в годовом исчислении).

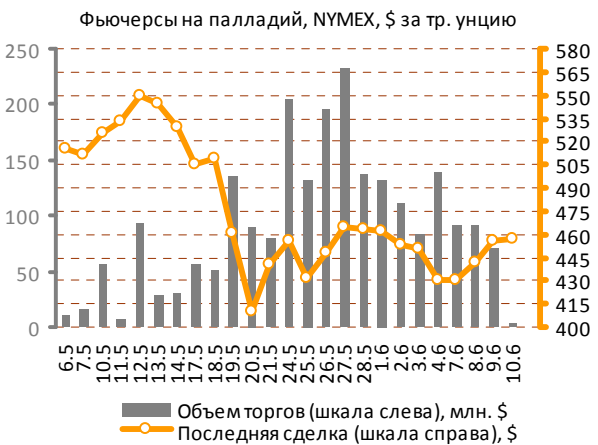
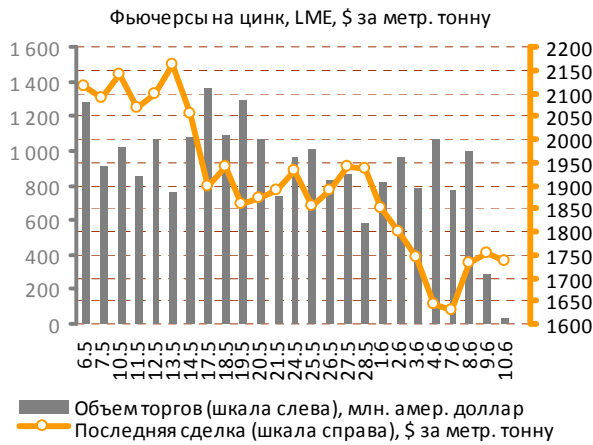
Мировые рынки акций

Рынок металлов

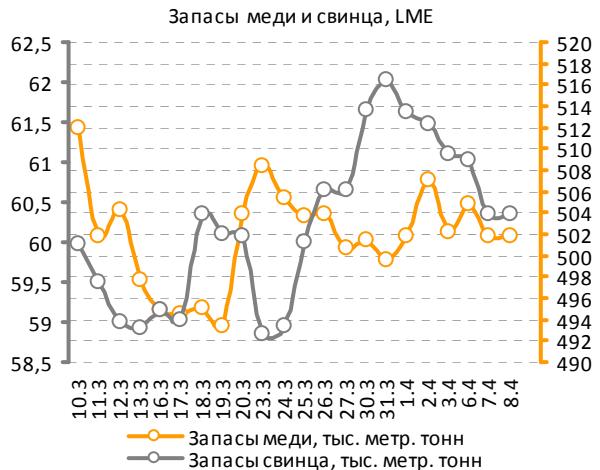
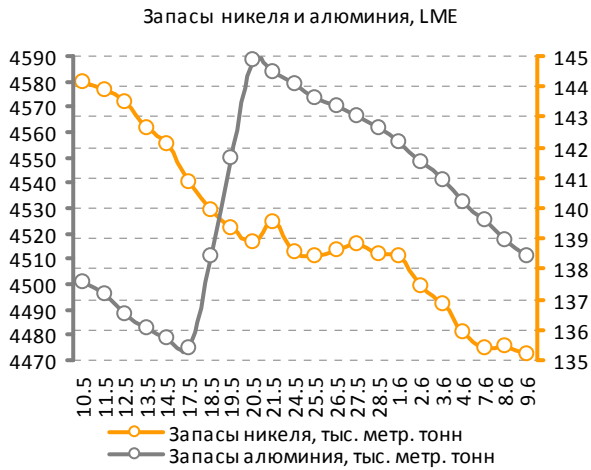


Источник данных: Bloomberg.

Рынок металлов



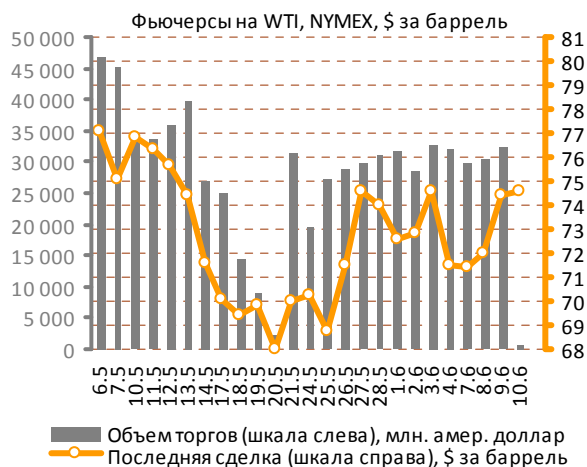
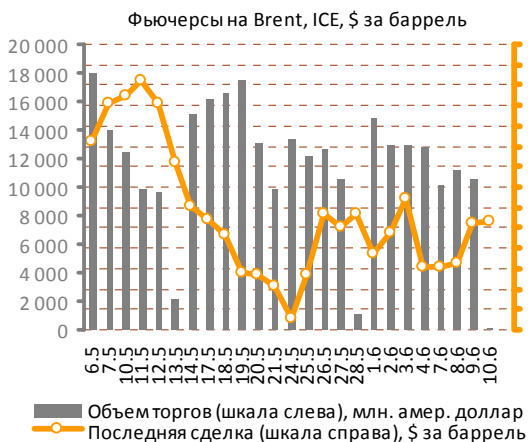
Источник данных: Bloomberg.



Источник данных: Bloomberg.

Рынок металлов

Нефтяной рынок



Источник данных: Bloomberg.

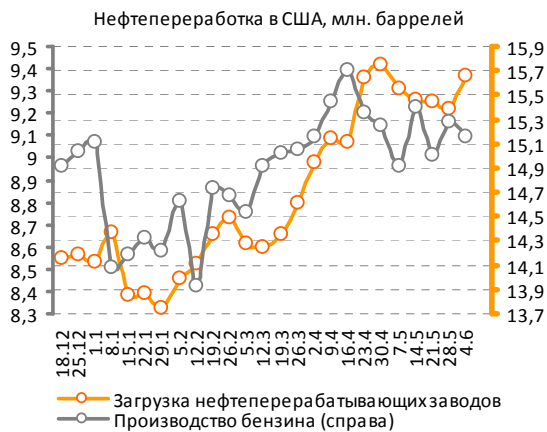
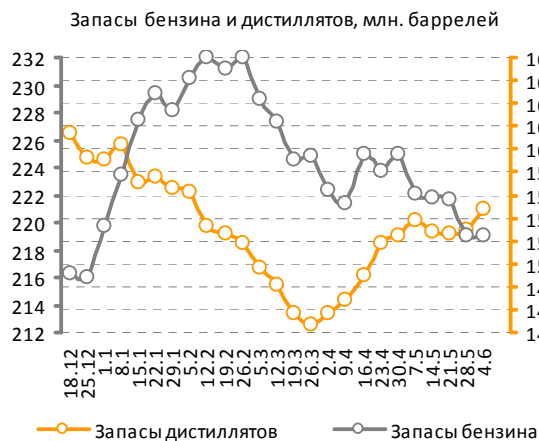
Официальная статистика по запасам нефти от американского министерства энергетики, вышедшая вчера вечером, в целом, оказалась нейтральной. Так, коммерческие запасы сырой нефти в США сократились на прошлой неделе на 1,83 млн. баррелей, при этом складские запасы дистиллятов увеличились на 1,84 млн. баррелей, а резервы бензина остались неизменны.

В то же время статистика, опубликованная таможенным управлением КНР – еще одного важного игрока на рынке нефти – порадовала

инвесторов. Импорт нефти в Китай вырос в прошлом месяце на 4,4%.

Углеводороды завершили прошедшие торги на мажорной ноте. Июльские контракты сорта Brent подорожали в среду на 2,7% и достигли отметки 74,27 долл. за баррель, ближайшие нефтьфьючерсы WTI прибавили 3,3%, зафиксировав значение 74,38 долл. за баррель.

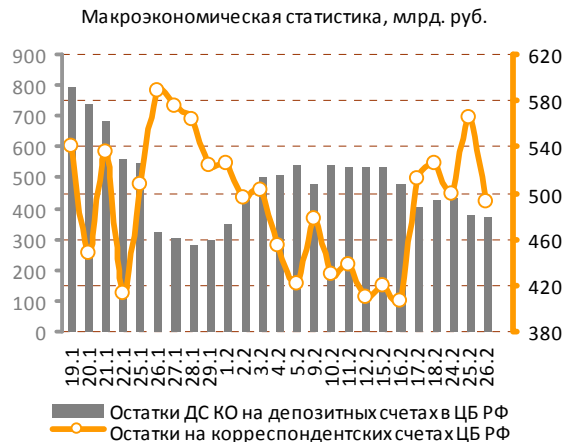
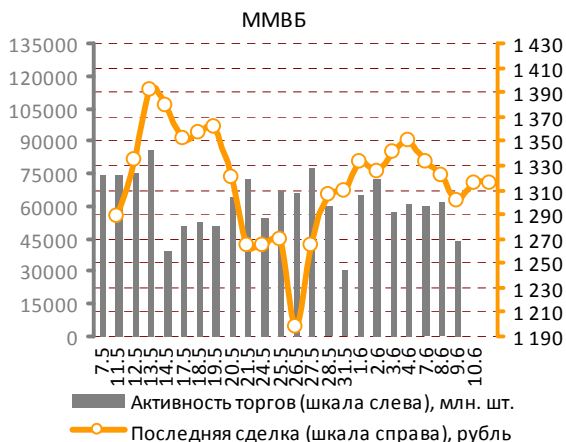
Сегодня утром торги на рынке нефти проходят в зеленом цвете, прирост находится в рамках 0,3%.



Источник данных: Bloomberg.

Нефтяной рынок

Российский рынок акций



Источник данных: Bloomberg.

После вчерашнего подъема в четверг утром трейдеры российского рынка акций попробовали продолжить совершать покупки, однако уверенности им хватило ненадолго – и отечественные индексы стали сползать вниз.

И хотя внешний фон сегодня вполне благоприятствует, ожидать нового витка вверх не приходится: в текущих условиях неопределенности и высокой волатильности большинство участников рынка постараются выйти к длинным выходным «в деньги».

Информационный фон на четверг: Италия публикует данные об изменении ВВП в первом

квартале в 13:00. В 15:00 по итогам двухдневного заседания Банк Англии озвучит решение относительно размера базовой процентной ставки. Также сегодня завершится заседание Европейского центрального банка, по итогам которого (в 15:45) будет объявлен уровень процентных ставок на ближайшее время.

Министерство торговли США опубликует внешнеторговый баланс за апрель в 16:30. В это же время министерство труда США обнародует данные о числе граждан, впервые обратившихся за пособием по безработице на прошлой неделе. В 22:00 министерство финансов США выпустит данные о бюджете страны в мае.

ММВБ	Цена, руб.	Изм., %	Объем, млрд. р.	ММВБ	Цена, руб.	Изм., %	Объем, млн. р.	РТС	Цена, \$	Изм., %	Объем, тыс. \$
Газпром	158,0	0,33%	8,45	Полюс золото	1494,1	-1,29%	150,98	CHZN	3,69	0,00%	0,0
Лукойл	1609,0	0,97%	3,08	Газпромнефть	113,6	-0,53%	189,23	CHEP	1,675	0,00%	0,0
Роснефть	214,0	0,05%	2,80	ОГК-5	1,6	-0,19%	29,00	DVEC	0,029	0,00%	0,0
Сургутнефтегаз	27,5	1,57%	0,62	ТГК-3	3,2	-0,16%	18,90	GRAZ	1,300	0,00%	0,0
Татнефть	134,0	4,04%	0,20	Иркутскэнерго	17,1	0,41%	0,87	URKA	3,650	-12,05%	18,3
ГМК НорНикель	4904,6	2,08%	4,18	Аэрофлот	58,7	0,24%	10,76	KZRU	0,420	0,00%	0,0
Сбербанк	71,8	1,17%	18,24	ММК	22,9	-0,78%	53,89	RASP	4,100	0,00%	0,0
ВТБ	0,0715	1,42%	2,39	СеверСталь	313,8	1,59%	502,40	GAZA	27,000	0,00%	0,0
Ростелеком	102,8	1,93%	0,05	НЛМК	84,3	1,53%	26,15	VSMO	93,00	0,00%	0,0

Источник данных: Bloomberg. Расчеты: ИК «Еврофинансы».

Прочая статистика

Сырьевые рынки

NYMEX					Сельское хозяйство				
	Цена, \$	Изм., %	Макс.*	Мин.*	Reuters/Jefferies CRB Movers				
	Цена, \$	Изм., %	Макс.*	Мин.*		Цена, \$	Изм., %	Макс.*	Мин.*
Платина / тр. унц.	1534,0	0,34%	1747,30	1360,20	Пшеница / бушель	471,00	-2,43%	747,25	450,50
Уран / фунт	41,8	0,00%	45,75	40,25	Кофе / фунт	1,36	1,26%	1,50	1,22
Газ / млн. брит. тепл. ед.	4,7	-2,72%	6,01	2,51	Кукуруза / бушель	366,50	-1,41%	490,25	329,25
Бензин / галлон	204,0	2,54%	243,51	162,05	Соя / бушель	960,50	0,10%	1074,75	889,50
Rubber Research Institute					Какао / тонна	2900,00	-1,99%	3510,00	2375,00
Натуральный каучук (RSS1) / кг	116,5	-1,27%	131,95	57,95	Хлопок / фунт	78,25	-2,65%	84,26	59,39
Metal Bulletin Steel Prices**					Сахар / фунт	15,05	-0,33%	28,60	14,63
Сталь ГК, экспорт FOB / тонна	645,0	0,00%	645,00	335,00	Manitoba Agriculture and Food Spot Price / Canada**				
Сталь ХК, экспорт FOB / тонна	745,0	0,00%	745,00	425,00	Овес / тонна	128,23	9,09%	194,09	117,55
					Рапс / тонна	374,90	4,34%	473,10	359,30

* Максимальная и минимальная цены представлены за период 52 недели.

** Цены на рожь, овес и рапс изменяются раз в неделю по пятницам, на сталь — раз в неделю по четвергам.

Долговые рынки

U.S. Treasuries Notes/Bonds					
	Дата погашения	Цена	Купон, %	Доходность, %	Изм., %
2-Year	31.07.11	100,06	1,25	0,722	-3,22%
5-Year	31.07.14	100,73	2,00	1,971	-0,50%
10-Year	15.05.19	102,75	3,75	3,175	-0,41%
30-Year	15.05.39	104,52	4,50	4,111	0,00%

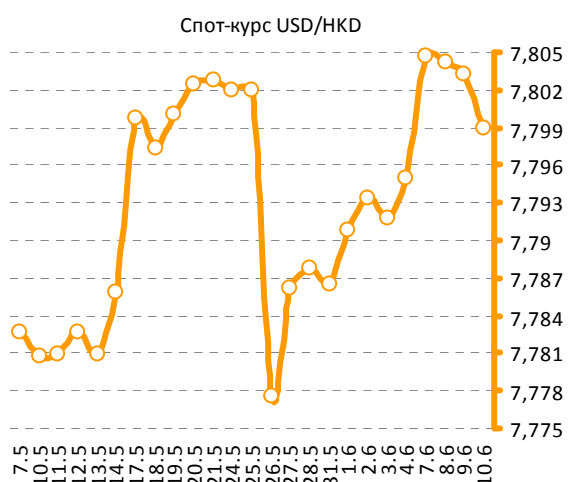
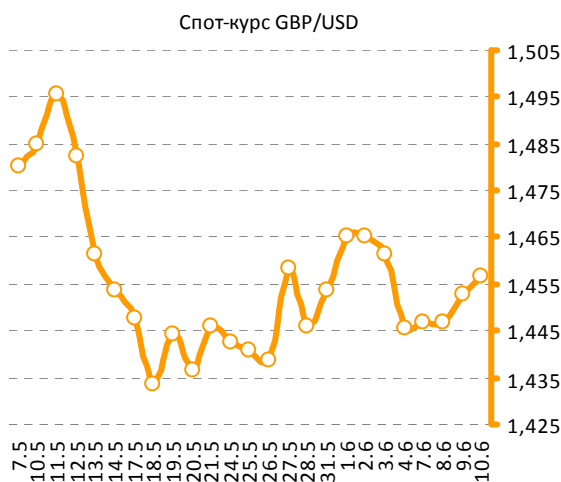
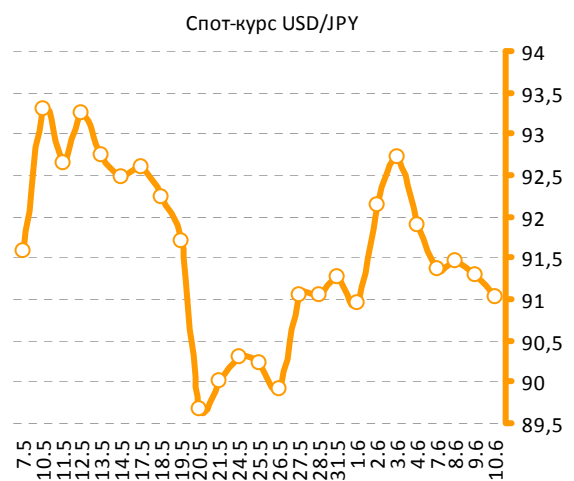
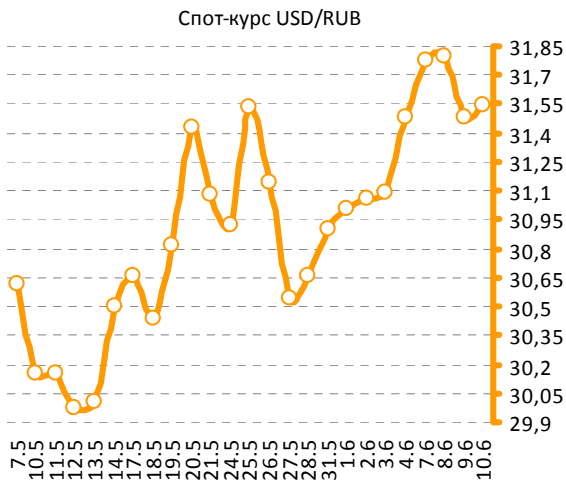
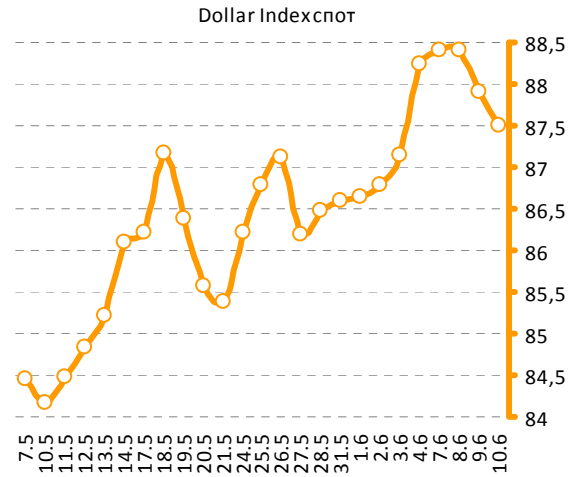
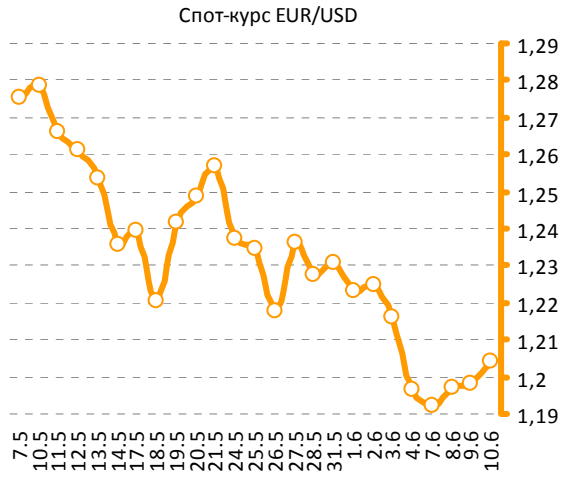
Мировые индексы

Индексы Morgan Stanley Capital International		
	Индекс	Изм., %
MSCI World	1050,35	0,47%
MSCI EM	895,21	0,46%
MSCI Eastern Europe	182,31	1,64%
MSCI BRIC	293,54	0,86%
MSCI Russia	712,71	1,63%

Источник данных: Bloomberg. Расчеты: ИК «Еврофинансы».

Прочая статистика

Валютные рынки



Источник данных: Bloomberg. Расчеты: ИК «Еврофинансы».

Содержание

Фотографии на титульной странице обзора:
<http://worldnews.com>
(официальный сайт World News Network).

I. Мировые рынки акций	2
II. Рынок металлов.....	5
III. Нефтяной рынок	7
IV. Российский рынок акций.....	8
V. Статистика	9
5.1. Сырьевые рынки	9
5.2. Долговые рынки	9
5.2. Валютные рынки	10

Аналитический отдел

Берснев Евгений Павлович, начальник аналитического отдела
тел.: (495) 545-35-35 (доб. 158), e-mail: ebersenev@eufn.ru

Митрофанова Светлана Александровна, ведущий аналитик
тел.: (495) 545-35-35 (доб. 156), e-mail: mitrofanova@eufn.ru

Белкина Анастасия Александровна, ведущий аналитик
тел.: (495) 545-35-35 (доб. 131), e-mail: belkina@eufn.ru

Борусяк Кирилл Константинович, ведущий аналитик
тел.: (495) 545-35-35 (доб. 162), e-mail: borusyak@eufn.ru

Контакты

Открытое Акционерное Общество «ИК «ЕВРОФИНАНСЫ»

Аналитический отдел: (495) 545-35-35, доб. 158, 156, 131

Отдел активных операций: (495) 545-35-35, доб. 120, 103, 113

119049 г. Москва,
Шаболовка, д.10, стр.2
Телефон: (495) 545-35-35

(многоканальный)

Факс: (495) 644-43-13

www.eufn.ru, e-mail: analytics@eufn.ru

Настоящий отчет и содержащаяся в нем информация является исключительной собственностью ИК «Еврофинансы». Несанкционированное копирование, воспроизведение и распространение данной информации без письменного разрешения ИК «Еврофинансы» запрещено.

ИК «Еврофинансы» не несет какой-либо ответственности относительно любых последствий в результате использования информации, содержащейся в данном аналитическом отчете. ИК «Еврофинансы» не дает гарантий относительно полноты и достоверности приведенной в настоящем отчете информации. Настоящий отчет составлен на основе информации, полученной из официальных источников, надежность и достоверность которых общепризнанны. Вся информация, содержащаяся в данном отчете, ни при каких условиях не может рассматриваться как предложение или рекомендация к покупке или продаже ценных бумаг, предоставление гарантий или обещаний относительно будущих изменений на рынке ценных бумаг и действий эмитентов данных ценных бумаг. За последствия любых решений, принятых на основе настоящего отчета, ИК «Еврофинансы» ответственности не несет.