

ОТКРЫТОЕ АКЦИОНЕРНОЕ ОБЩЕСТВО
 "ИНВЕСТИЦИОННАЯ КОМПАНИЯ "ЕВРОФИНАНСЫ"
 119049 г. Москва, Шаболовка, д.10, корп.2
 Телефон: (495) 545-35-35 (многоканальный)
 Факс: (495) 644-43-13
 http://www.eufn.ru/
 e-mail: inform@eufn.ru

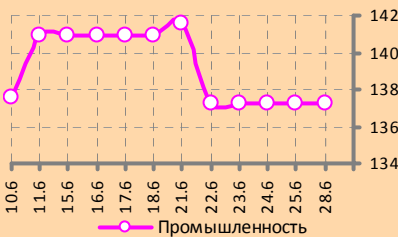
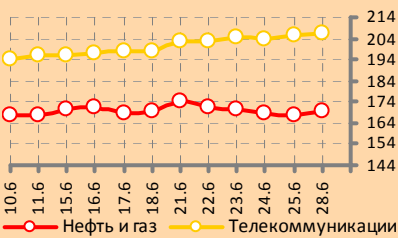
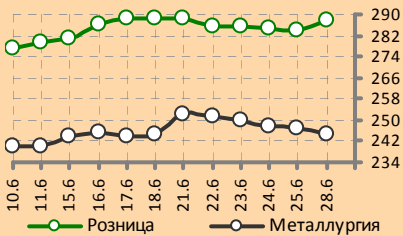


ИНВЕСТИЦИОННАЯ КОМПАНИЯ
ЕВРОФИНАНСЫ

АНАЛИТИЧЕСКИЙ ОБЗОР

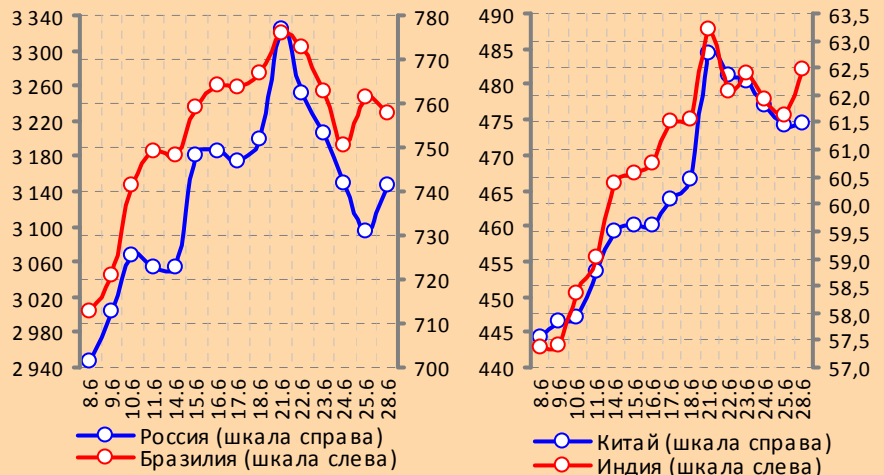
ЕЖЕДНЕВНЫЙ ОБЗОР: 29.06.2010

www.eufn.ru



Отраслевые индексы РТС

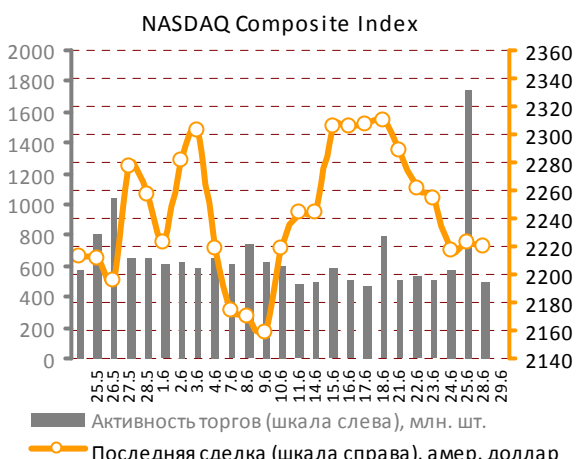
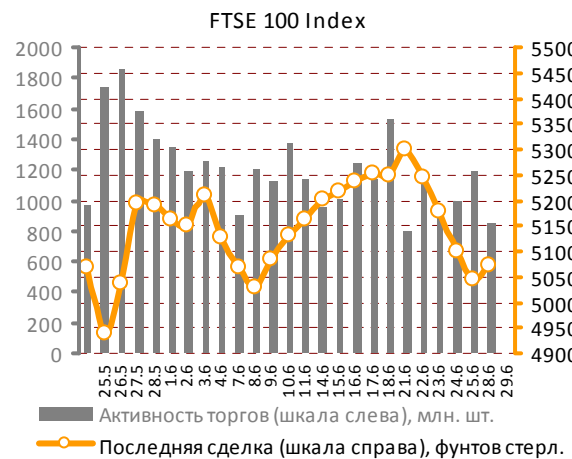
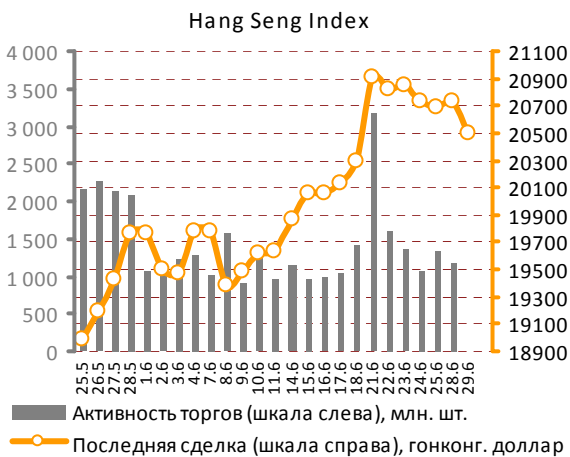
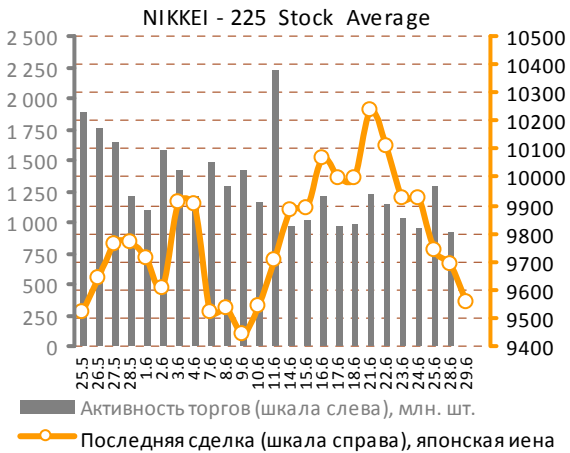
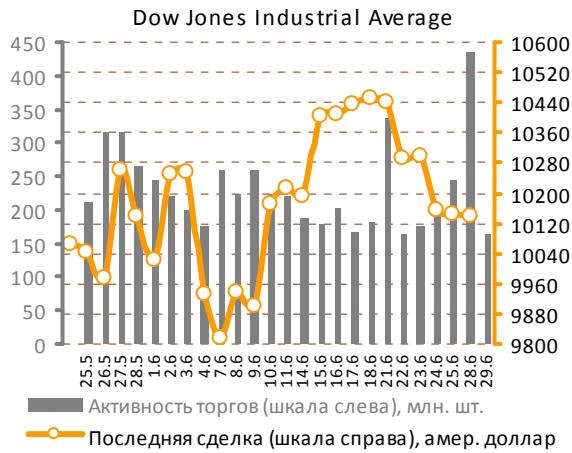
Национальные дневные индексы Morgan Stanley Capital International



СОДЕРЖАНИЕ ОБЗОРА

Мировые рынки акций.....	2	Российский рынок акций.....	8
Рынок металлов.....	5	Статистика: сырьевые, долго-	9
Нефтяной рынок.....	7	вые и валютные рынки.....	

Мировые рынки акций



Источник данных: Bloomberg.

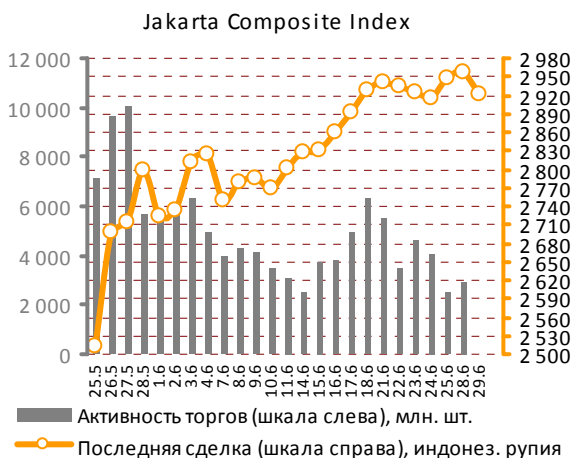
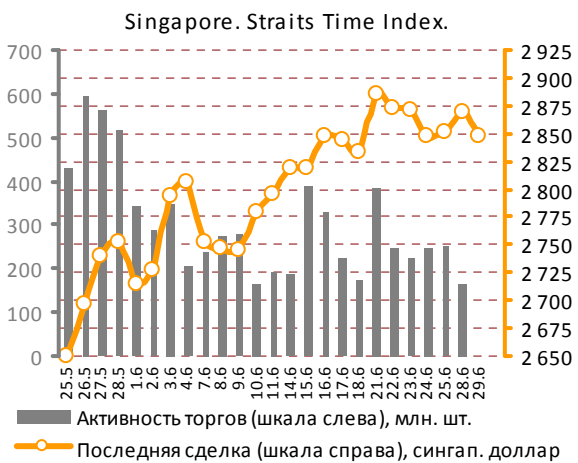
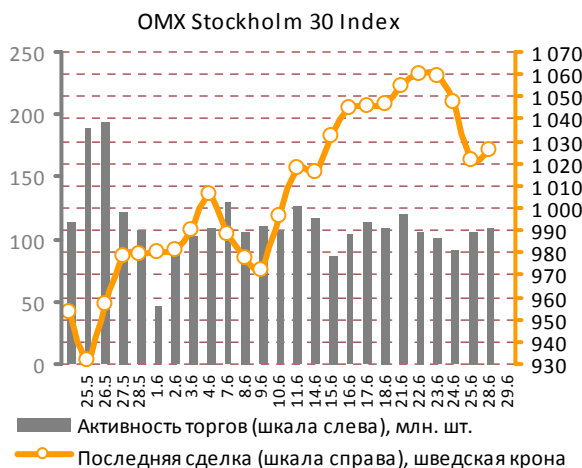
Всю прошлую неделю инвесторы американского рынка акций пребывали в плохом настроении, ежедневно избавляясь от рис-

кованных активов. Новая неделя в США также началась на отрицательной территории, вместе с тем, вчерашнее снижение не было уже столь

Мировые рынки акций

глубоким. Основные фондовые индексы потеряли по 0,05-0,2%.

В выходные лидеры стран "двадцатки" договорились о сокращении вдвое бюджетных дефи-



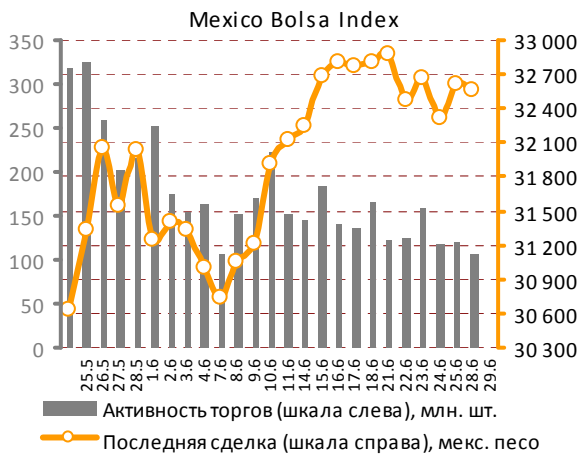
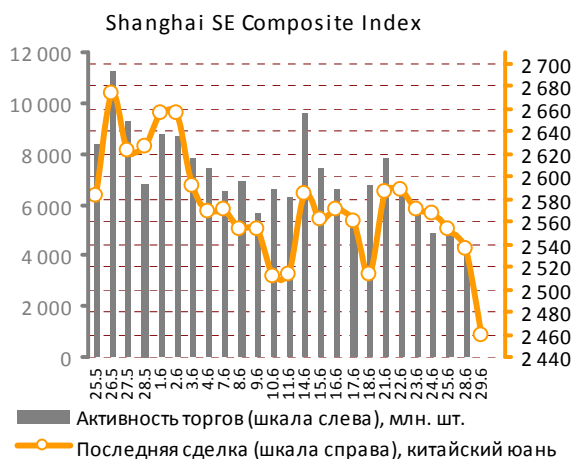
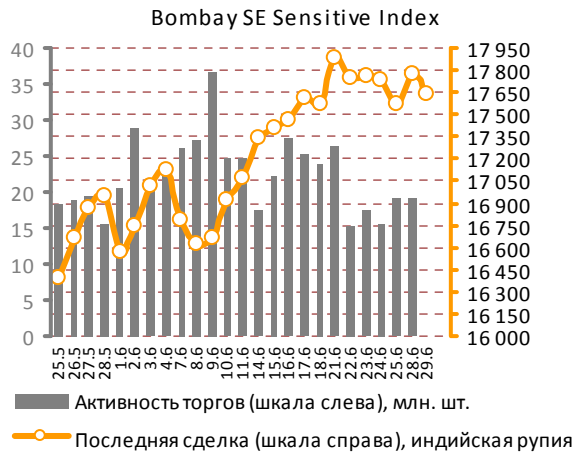
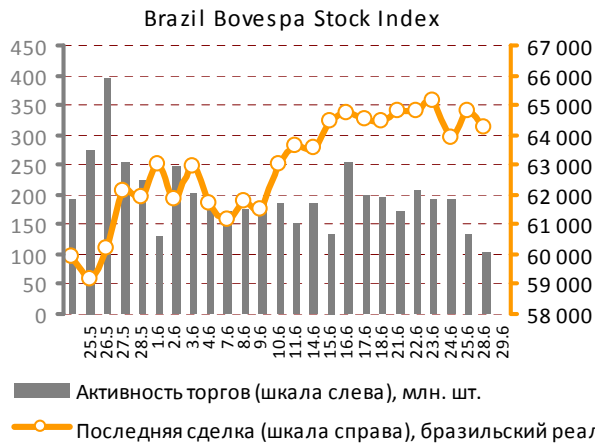
Источник данных: Bloomberg.

цитов своих стран к 2013 году. Участники встречи понимают необходимость ужесточения бюджетной политики, при этом сокращение государственных расходов не должно ухудшить перспективы пока еще «хрупкого» роста экономики. Вопрос увеличения требования к капиталу банков пока остался открытым.

Тем временем в США на этой неделе планируют в окончательном виде принять законопроект, предусматривающий радикальное ужесточение финансового регулирования. Накануне парламентариям удалось согласовать компро-

миссный вариант документа, согласно которому возможности банков по проведению на рынке собственных операций на собственные средства хотя и будут ограничены, но банки смогут по-прежнему вкладывать средства в хедж-фонды и фонды частных инвестиций (в объеме, не превышающем 3% от их капитала первого уровня, и владеть не более чем 3% капитала этих фондов). Операции со свопами, несмотря на некоторые ограничения в торговле деривативами, разрешено будет проводить, если они используются банками для страхования от рисков. В целом, нововведения оказа-

Мировые рынки акций



Источник данных: Bloomberg.

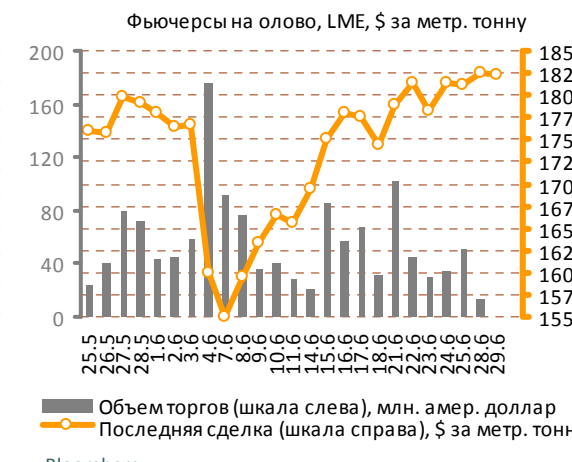
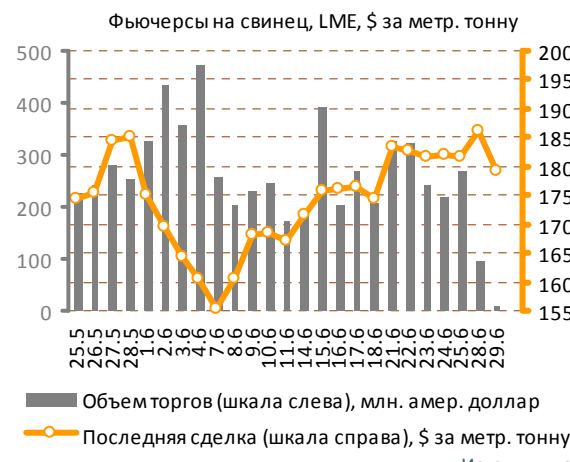
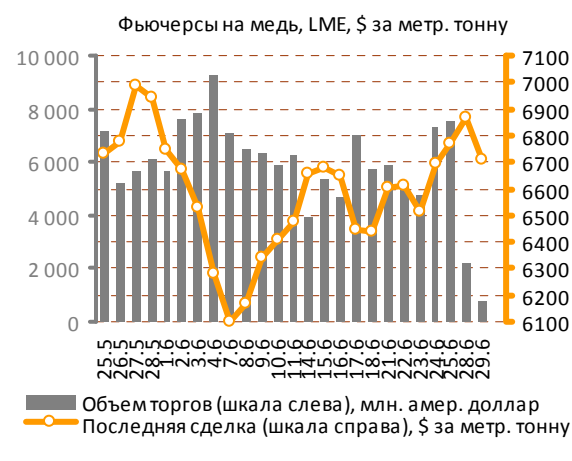
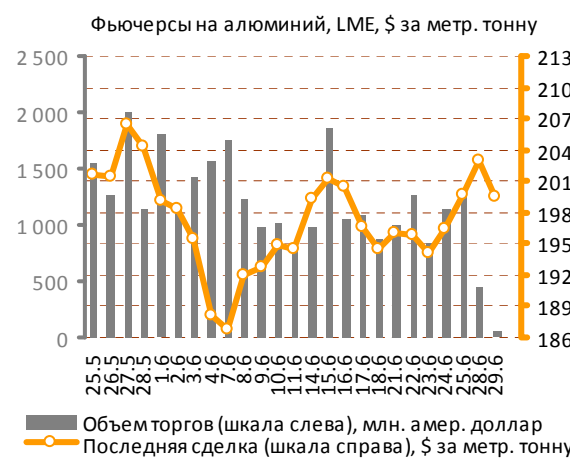
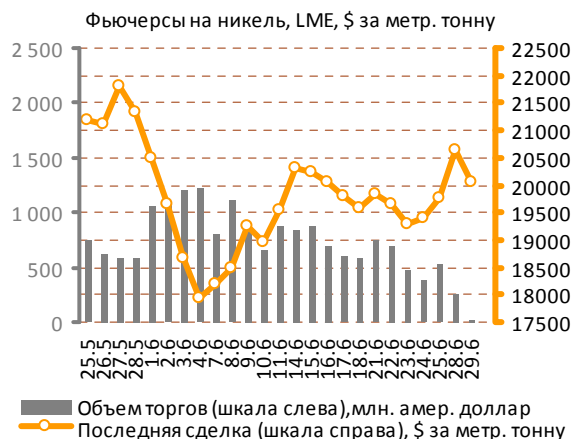
лись мягче в сравнении с первоначально запланированными.

Европейские площадки отреагировали на итоги встречи лидеров стран «двадцатки» подъемом котировок: основные индексы повысились в понедельник на 1,4-1,6%.

Во вторник утром биржи стран Азиатско-Тихоокеанского региона торгуются на умеренно отрицательной территории. Уровень безработицы в Японии неожиданно увеличился в мае до 5,2% с апрельских 5,1%, промышленное производство сократилось за месяц на 0,1%.

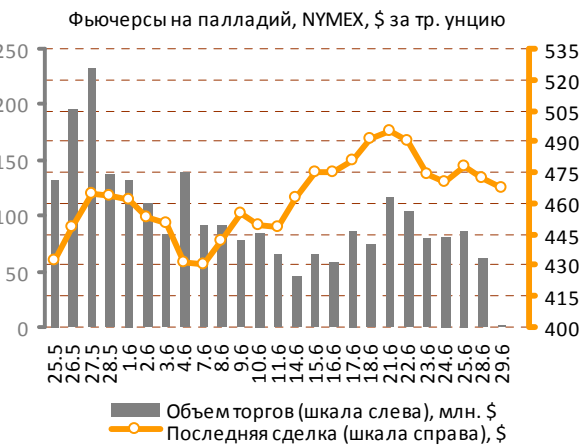
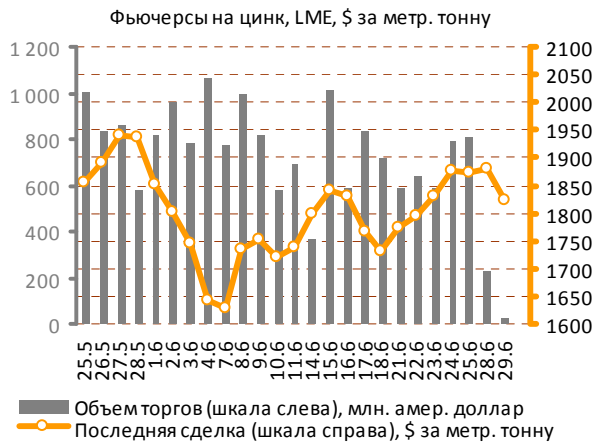
Мировые рынки акций

Рынок металлов

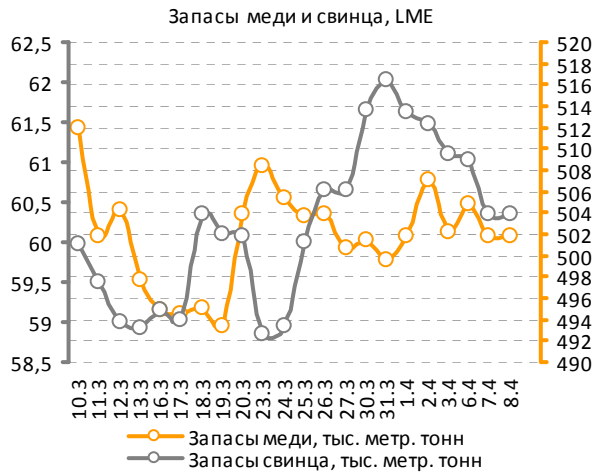
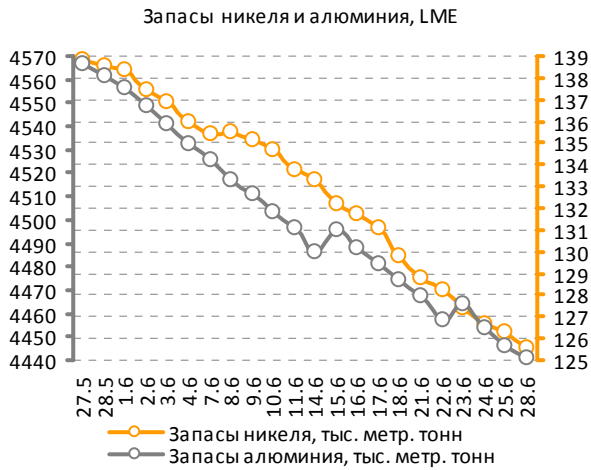


Источник данных: Bloomberg.

Рынок металлов



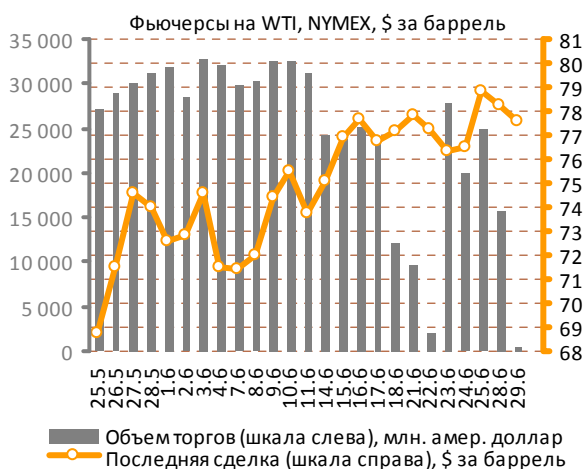
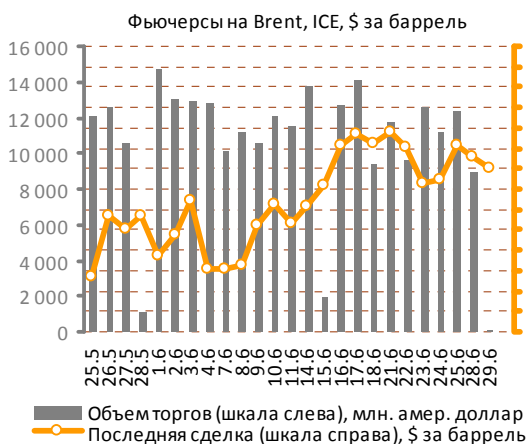
Источник данных: Bloomberg.



Источник данных: Bloomberg.

Рынок металлов

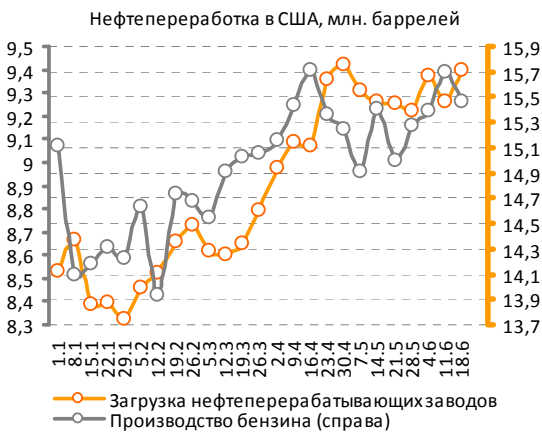
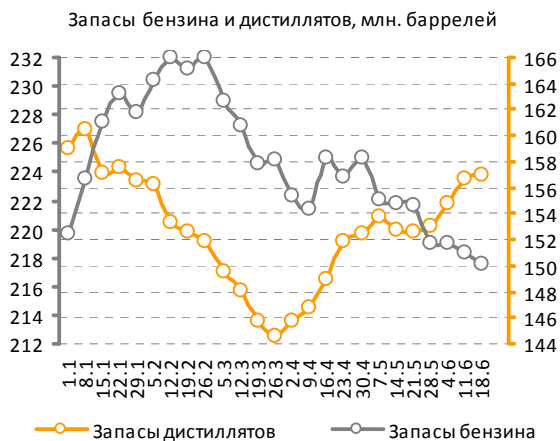
Нефтяной рынок



Источник данных: Bloomberg.

Тропический шторм Алекс, державший последние дни в напряжении участников нефтяного рынка, постепенно теряет силу. Опасения нефтетрейдеров относительно возможных разрушений в нефтедобывающих районах Мексиканского залива ослабевают и, как следствие, котировки нефти вновь устремились вниз.

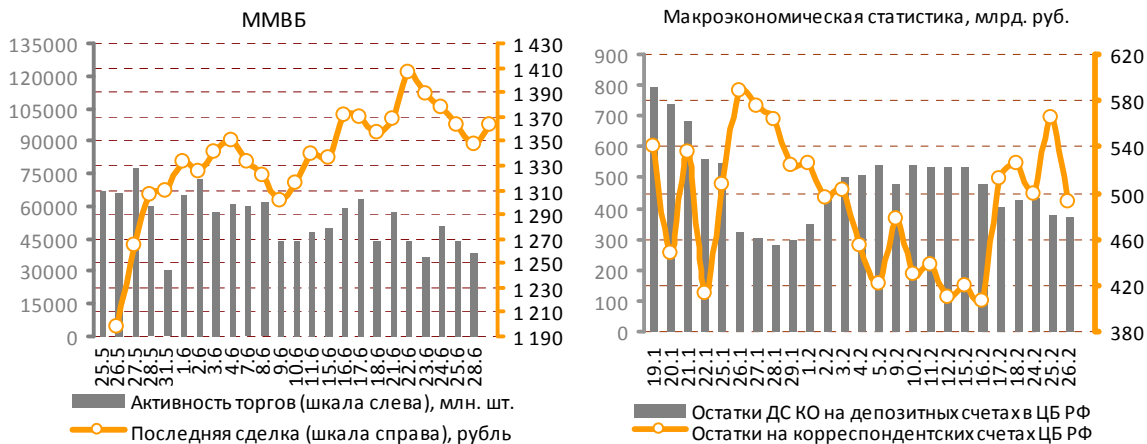
Ближайшие контракты марки Brent подешевели вчера на 0,68% и остановились на отметке 77,59 долл. за баррель, августовские нефтяные фьючерсы сорта WTI опустились на 0,77%, зафиксировав значение 78,25 долл. за баррель. Сегодня с утра на рынке «черного золота» вновь преобладает понижательная динамика: основные контракты теряют в рамках 0,8% рыночной стоимости.



Источник данных: Bloomberg.

Нефтяной рынок

Российский рынок акций



Источник данных: Bloomberg.

Кутру вторника все основные внешние индикаторы окрасились в красный цвет. Главный ориентир трейдеров российского фондового рынка – нефть – второй день подряд снижается в цене, в связи с чем ожидать повышательной динамики на сегодняшних торгах уже не приходится.

Информационный фон на сегодня: Европейская комиссия опубликует сводный индекс делового и потребительского доверия к экономике еврозоны за июнь в 13:00 мск. Исследовательская организация Conference Board обнародует июньский индекс доверия потребителей к экономике США в 18:00.

ММВБ	Цена, руб.	Изм., %	Объем, млрд. р.	ММВБ	Цена, руб.	Изм., %	Объем, млн. р.	РТС	Цена, \$	Изм., %	Объем, тыс. \$
Газпром	153,7	1,00%	5,29	Полюс золото	1606,0	-0,56%	205,88	CHZN	3,69	0,00%	0,0
Лукойл	1686,5	-1,10%	2,77	Газпромнефть	123,2	-0,21%	52,90	CHEP	1,675	0,00%	0,0
Роснефть	203,0	3,30%	3,64	ОГК-5	1,7	-1,87%	9,51	DVEC	0,029	0,00%	0,0
Сургутнефтегаз	28,8	0,55%	0,76	ТГК-3	3,1	-0,13%	15,23	GRAZ	1,300	0,00%	0,0
Татнефть	143,1	0,22%	0,14	Иркутскэнерго	16,5	0,50%	3,51	URKA	3,820	0,00%	0,0
ГМК Норникель	4872,8	1,42%	2,34	Аэрофлот	59,5	-0,25%	9,35	KZRU	0,395	0,00%	0,0
Сбербанк	80,1	2,76%	13,50	ММК	22,9	1,63%	43,44	RASP	4,400	0,00%	0,0
ВТБ	0,0793	2,99%	1,99	СеверСталь	329,7	1,74%	382,17	GAZA	27,000	0,00%	0,0
Ростелеком	116,1	-0,75%	0,05	НЛМК	83,6	0,53%	36,65	VSMO	100,00	0,00%	0,0

Источник данных: Bloomberg. Расчеты: ИК «Еврофинансы».

Прочая статистика

Сырьевые рынки

NYMEX					Сельское хозяйство				
	Цена, \$	Изм., %	Макс.*	Мин.*	Reuters/Jefferies CRB Movers				
	Цена, \$	Изм., %	Макс.*	Мин.*		Цена, \$	Изм., %	Макс.*	Мин.*
Платина / тр. унц.	1570,4	-0,26%	1751,10	1407,90	Пшеница / бушель	471,00	-2,43%	747,25	450,50
Уран / фунт	41,8	0,00%	45,75	40,25	Кофе / фунт	1,36	1,26%	1,50	1,22
Газ / млн. брит. тепл. ед.	4,7	-2,96%	6,01	2,51	Кукуруза / бушель	366,50	-1,41%	490,25	329,25
Бензин / галлон	213,8	-1,39%	243,51	162,05	Соя / бушель	960,50	0,10%	1074,75	889,50
Rubber Research Institute					Какао / тонна	2900,00	-1,99%	3510,00	2375,00
Натуральный каучук (RSS1) / кг	120,3	0,00%	131,95	57,95	Хлопок / фунт	78,25	-2,65%	84,26	59,39
Metal Bulletin Steel Prices**					Сахар / фунт	15,05	-0,33%	28,60	14,63
Сталь ГК, экспорт FOB / тонна	625,0	0,00%	645,00	335,00	Manitoba Agriculture and Food Spot Price / Canada**				
Сталь ХК, экспорт FOB / тонна	725,0	0,00%	745,00	425,00	Овес / тонна	128,23	9,09%	194,09	117,55
					Рапс / тонна	374,90	4,34%	473,10	359,30

* Максимальная и минимальная цены представлены за период 52 недели.

** Цены на рожь, овес и рапс изменяются раз в неделю по пятницам, на сталь — раз в неделю по четвергам.

Долговые рынки

U.S. Treasuries Notes/Bonds					
	Дата погашения	Цена	Купон, %	Доходность, %	Изм., %
2-Year	31.07.11	100,00	1,25	0,629	-3,68%
5-Year	31.07.14	100,23	2,00	1,827	-3,99%
10-Year	15.05.19	104,05	3,75	3,023	-2,80%
30-Year	15.05.39	106,47	4,50	4,002	-1,50%

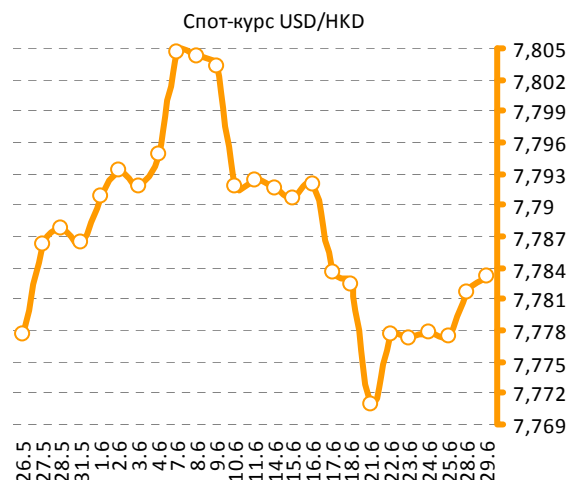
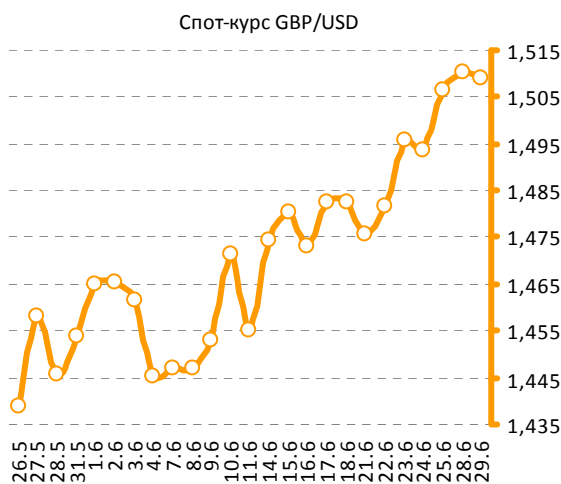
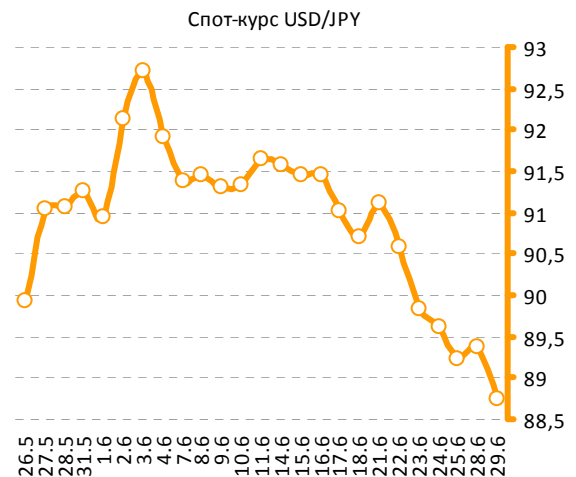
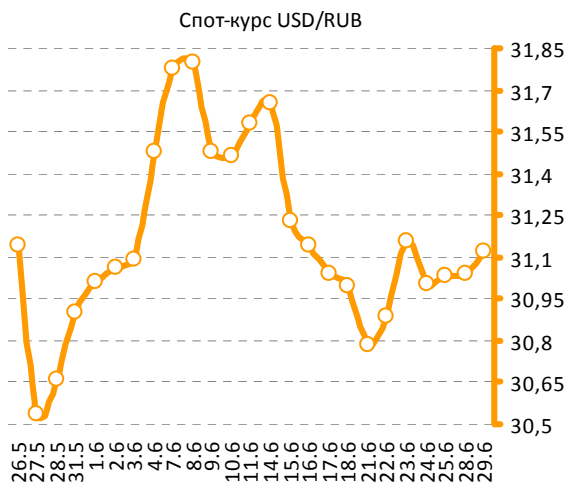
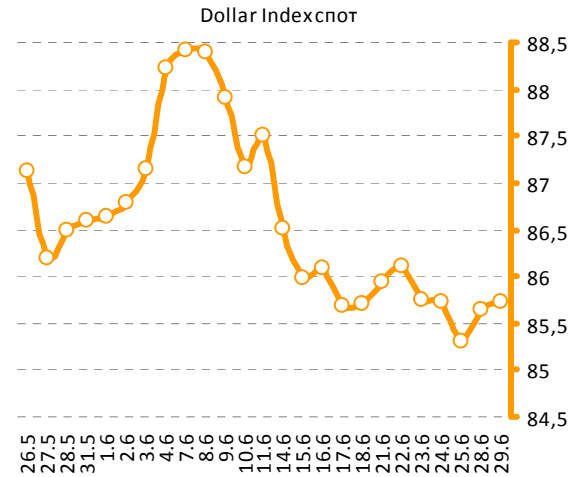
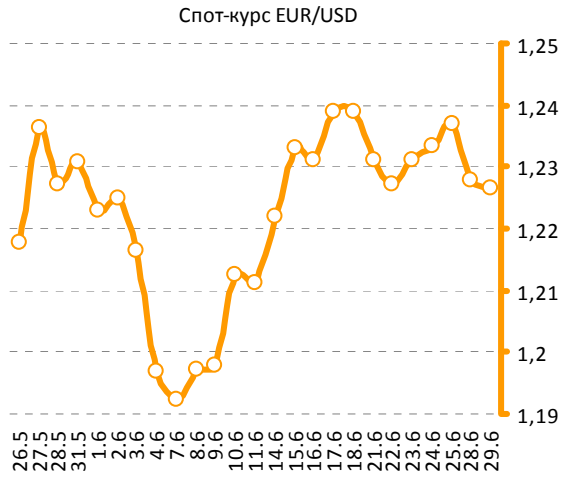
Мировые индексы

Индексы Morgan Stanley Capital International		
	Индекс	Изм., %
MSCI World	1082,59	0,28%
MSCI EM	951,81	0,45%
MSCI Eastern Europe	188,49	1,06%
MSCI BRIC	312,02	0,25%
MSCI Russia	741,28	1,43%

Источник данных: Bloomberg. Расчеты: ИК «Еврофинансы».

Прочая статистика

Валютные рынки



Источник данных: Bloomberg. Расчеты: ИК «Еврофинансы».

Содержание

Фотографии на титульной странице обзора:
<http://worldnews.com>
(официальный сайт World News Network).

I. Мировые рынки акций	2
II. Рынок металлов.....	5
III. Нефтяной рынок	7
IV. Российский рынок акций.....	8
V. Статистика	9
5.1. Сырьевые рынки	9
5.2. Долговые рынки	9
5.2. Валютные рынки	10

Аналитический отдел

Берснев Евгений Павлович, начальник аналитического отдела
тел.: (495) 545-35-35 (доб. 158), e-mail: ebersenev@eufn.ru

Белкина Анастасия Александровна, ведущий аналитик
тел.: (495) 545-35-35 (доб. 131), e-mail: belkina@eufn.ru

Борусьяк Кирилл Константинович, ведущий аналитик
тел.: (495) 545-35-35 (доб. 162), e-mail: borusyak@eufn.ru

Контакты

Открытое Акционерное Общество «ИК «ЕВРОФИНАНСЫ»

Аналитический отдел: (495) 545-35-35, доб. 158, 156, 131

Отдел активных операций: (495) 545-35-35, доб. 120, 103, 113

119049 г. Москва,
Шаболовка, д.10, стр.2
Телефон: (495) 545-35-35

(многоканальный)

Факс: (495) 644-43-13

www.eufn.ru, e-mail: analytics@eufn.ru

Настоящий отчет и содержащаяся в нем информация является исключительной собственностью ИК «Еврофинансы». Несанкционированное копирование, воспроизведение и распространение данной информации без письменного разрешения ИК «Еврофинансы» запрещено.

ИК «Еврофинансы» не несет какой-либо ответственности относительно любых последствий в результате использования информации, содержащейся в данном аналитическом отчете. ИК «Еврофинансы» не дает гарантий относительно полноты и достоверности приведенной в настоящем отчете информации. Настоящий отчет составлен на основе информации, полученной из официальных источников, надежность и достоверность которых общепризнанны. Вся информация, содержащаяся в данном отчете, ни при каких условиях не может рассматриваться как предложение или рекомендация к покупке или продаже ценных бумаг, предоставление гарантий или обещаний относительно будущих изменений на рынке ценных бумаг и действий эмитентов данных ценных бумаг. За последствия любых решений, принятых на основе настоящего отчета, ИК «Еврофинансы» ответственности не несет.