

ОТКРЫТОЕ АКЦИОНЕРНОЕ ОБЩЕСТВО
 "ИНВЕСТИЦИОННАЯ КОМПАНИЯ "ЕВРОФИНАНСЫ"
 119049 г. Москва, Шаболовка, д.10, корп.2
 Телефон: (495) 545-35-35 (многоканальный)
 Факс: (495) 644-43-13
 http://www.eufn.ru/
 e-mail: inform@eufn.ru

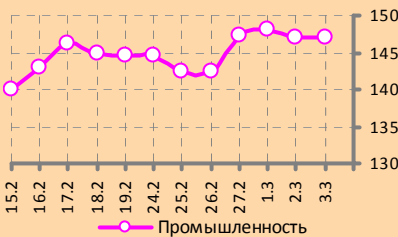
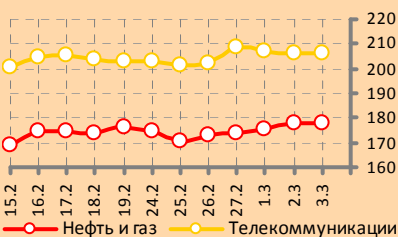
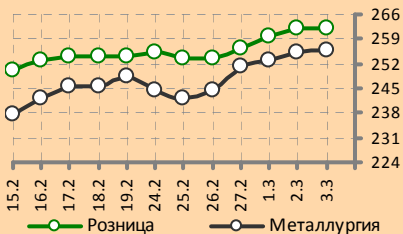


ИНВЕСТИЦИОННАЯ КОМПАНИЯ
ЕВРОФИНАНСЫ

АНАЛИТИЧЕСКИЙ ОБЗОР

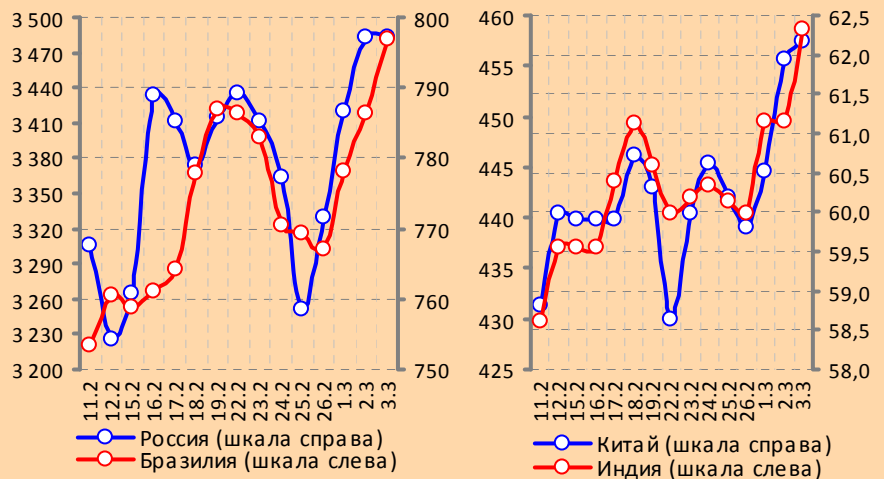
ЕЖЕДНЕВНЫЙ ОБЗОР: 03.03.2010

www.eufn.ru



Отраслевые индексы РТС

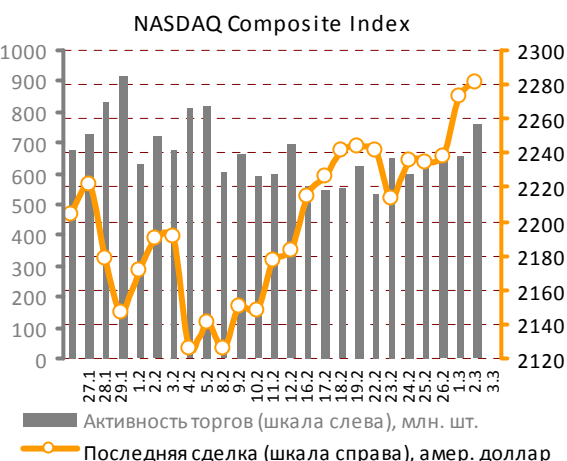
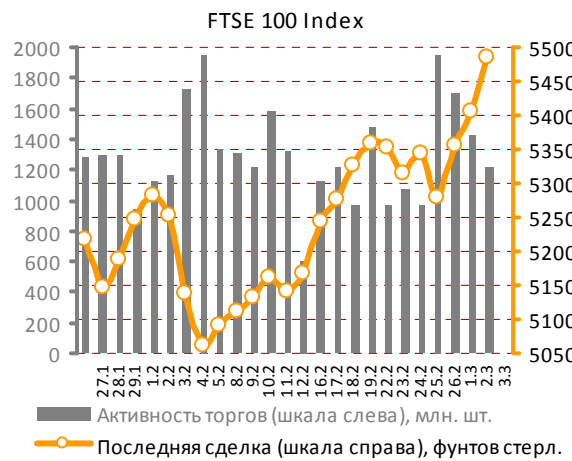
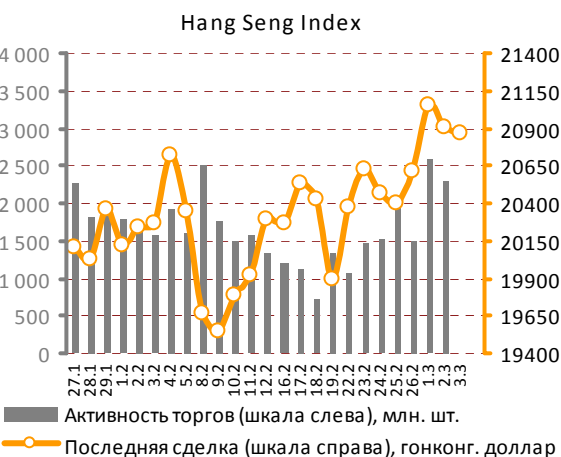
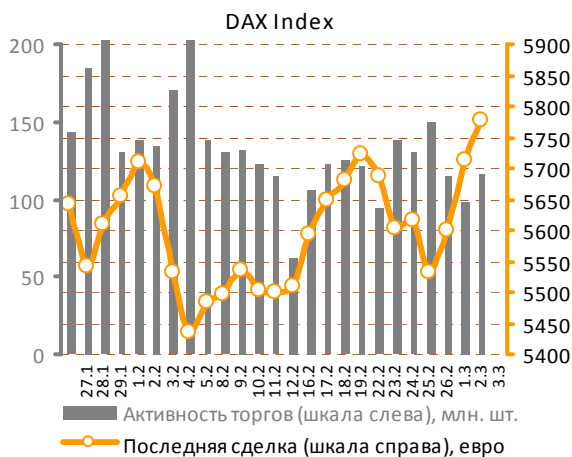
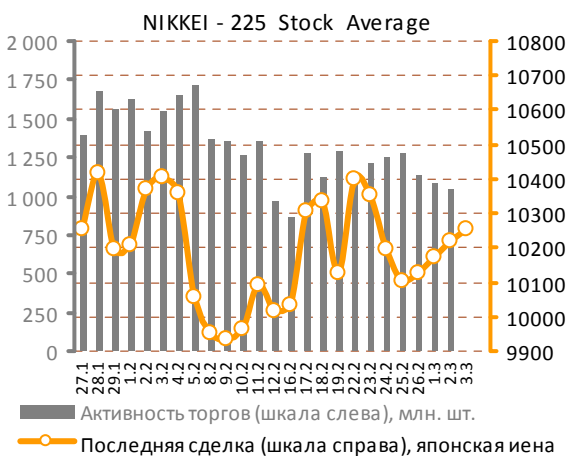
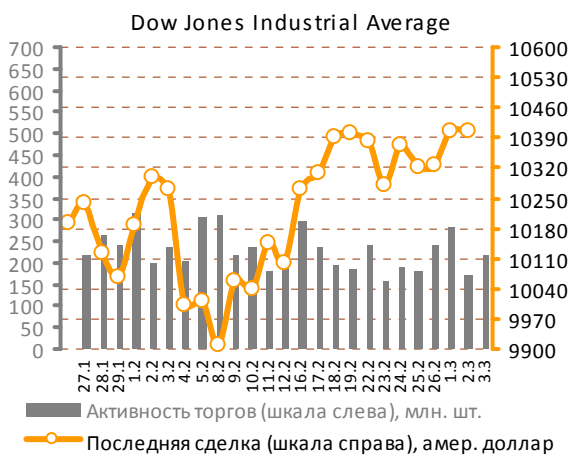
Национальные дневные индексы Morgan Stanley Capital International



СОДЕРЖАНИЕ ОБЗОРА

Мировые рынки акций.....	2	Российский рынок акций.....	8
Рынок металлов.....	5	Статистика: сырьевые, долго-	9
Нефтяной рынок.....	7	вые и валютные рынки.....	

Мировые рынки акций



Источник данных: Bloomberg.

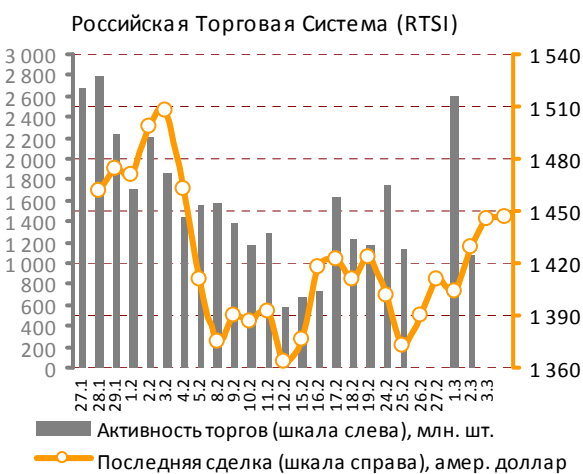
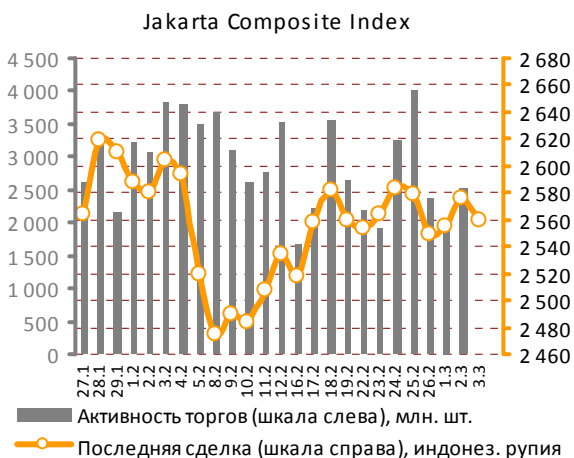
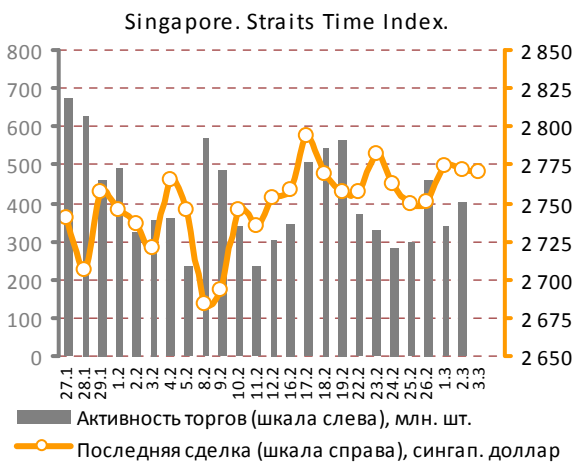
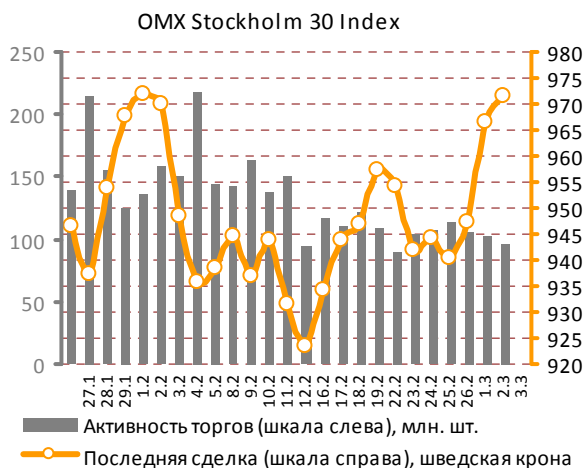
Торговая сессия в Штатах в отсутствие выхода каких-либо важных статданных за-

вершилась накануне незначительным ростом, но на вполне комфортных уровнях.

Мировые рынки акций

Индекс Dow Jones Industrial Average символически прибавил 0,02% и закрылся на значении 10405,98 пункта, Standart&Poor's 500 вырос на

0,23% - до 1118,31 пункта, Nasdaq Composite увеличился на 0,32% - до 2280,79 пункта.



Источник данных: Bloomberg.

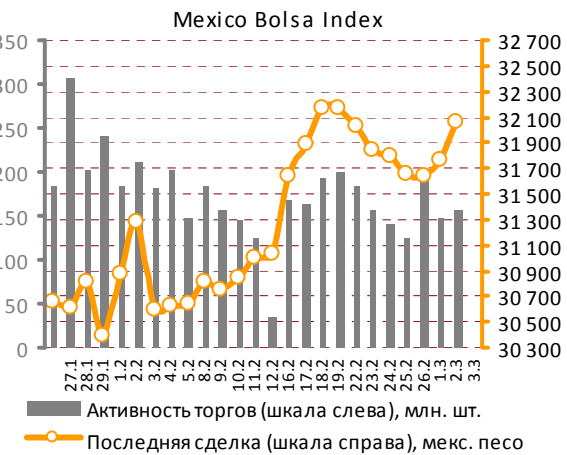
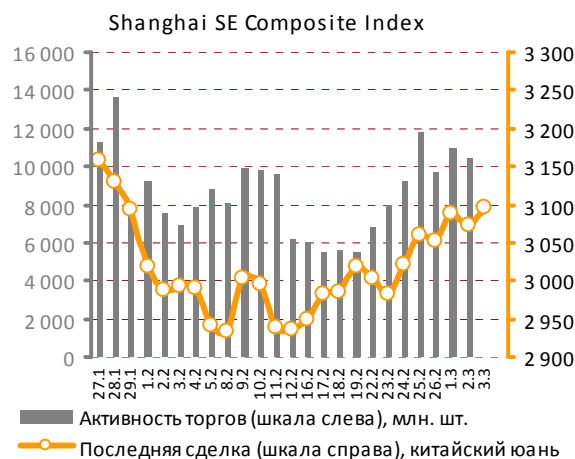
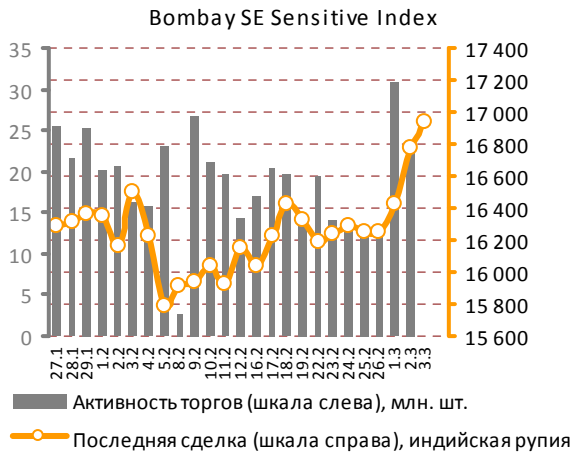
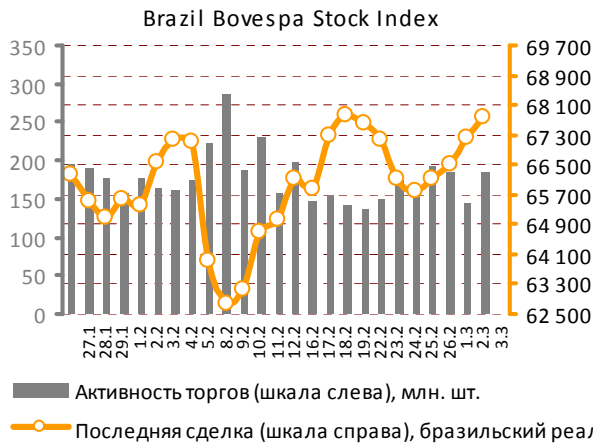
С утра зарубежные площадки не имеют однозначной направленности. Фьючерсы «на Америку» торгуются без особых изменений, на тех же уровнях, что и в момент вчерашнего закрытия отечественных бирж. Азиатские индексы демонстрируют в среду разнонаправленные незначительные изменения.

Ярких идей, которые могли бы повести за собой рынки, пока нет. Но они весьма вероятно

могут появиться по ходу сегодняшней торговой сессии, насыщенной выходом важных статданных.

Помимо статистики, день обещает нам появление очередных известий по «делу Греции». Правительство страны должно сегодня объявлять новые меры по сокращению бюджетного дефицита на 4,8 млрд. евро. Данные меры, в частности, будут включать увеличение налога с

Мировые рынки акций



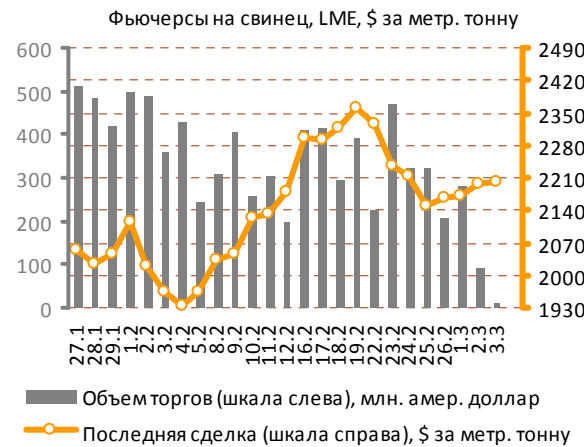
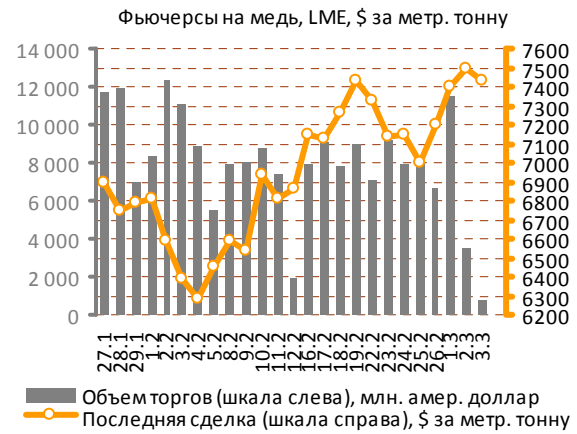
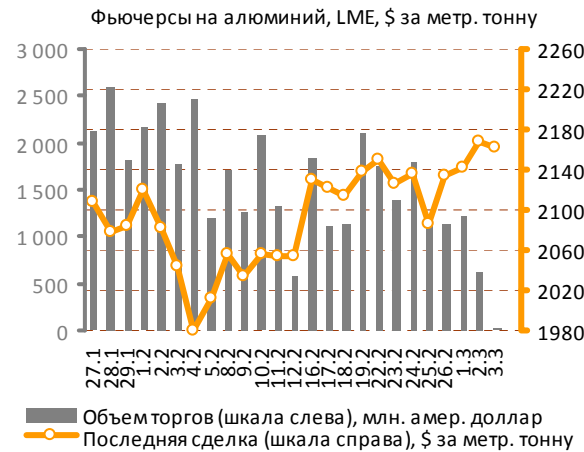
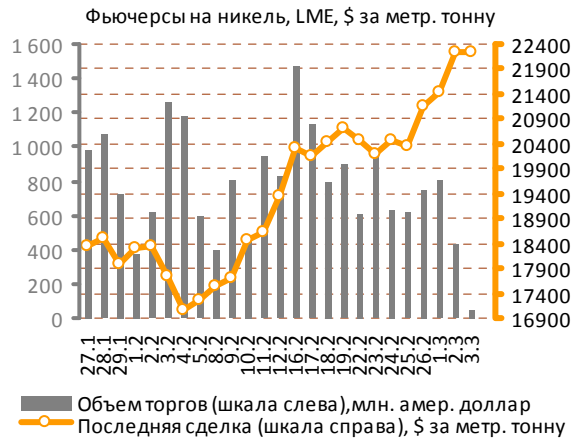
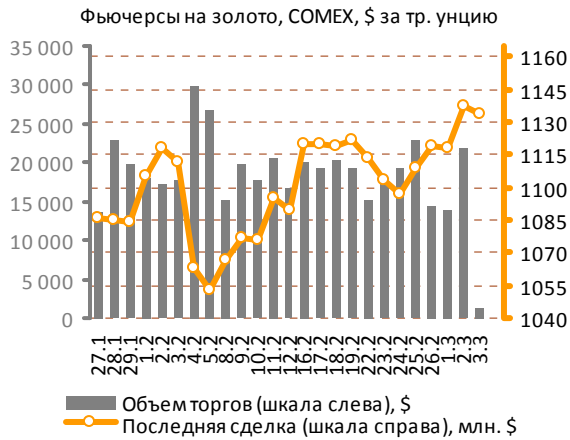
Источник данных: Bloomberg.

продаж, повышение акцизов на алкогольную и табачную продукцию, сокращение вознаграждений государственным служащим. Большинство участников финансовых рынков в преддверии оглашения планов властей Греции по пре-

одолению сложившейся ситуации настроены оптимистично, что отражается на котировках долговых ценных бумаг страны, которые подрастают третью торговую сессию подряд.

Мировые рынки акций

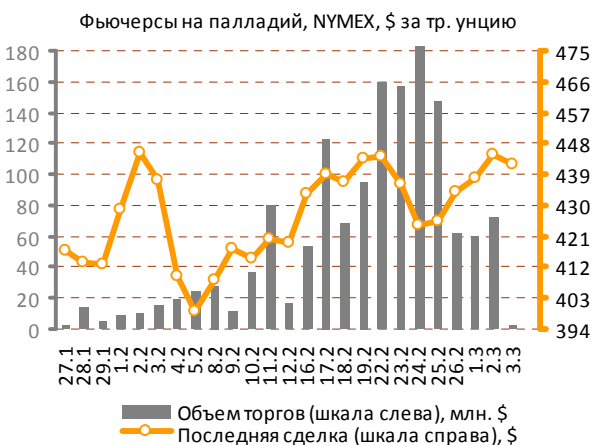
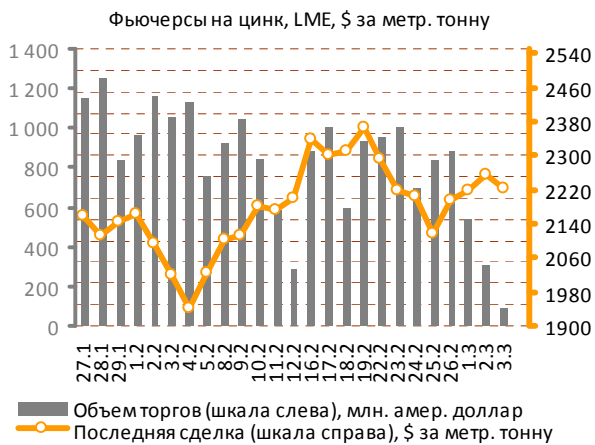
Рынок металлов



Источник данных: Bloomberg.

Котировки основных промышленных металлов на Лондонской бирже в течение

вчерашнего дня вновь были окрашены в зеленый цвет. Завершение прошедших торгов также



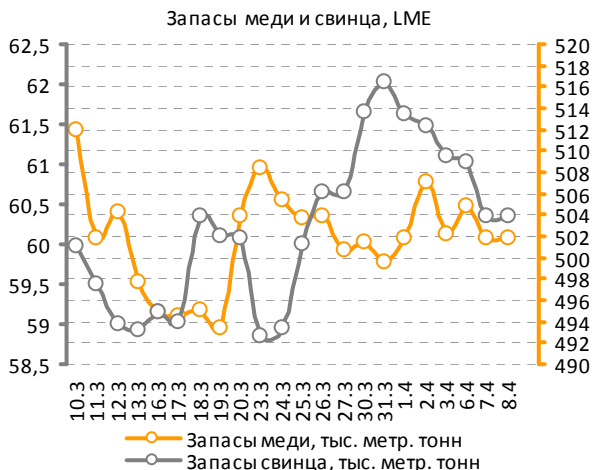
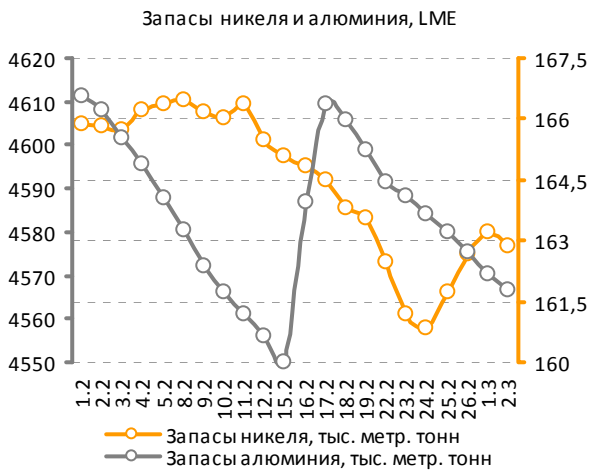
Источник данных: Bloomberg.

ознаменовалось ростом цен.

Лидер подъема – никель, подорожавший за сессию на 3,7% (до 22240 \$). Рост цен на остальные металлы был менее впечатляющим и составил 1,6% и 1,3% по цинку (2255 \$) и свинцу (2199 \$), соответственно. Контракты на медь (7491 \$) и алюминий (2168 \$) прибавили по

1,2% каждый. Символические изменения стоимости зафиксировали фьючерсы на олово, стоимость которых поднялась на 0,2% - до 17090 \$.

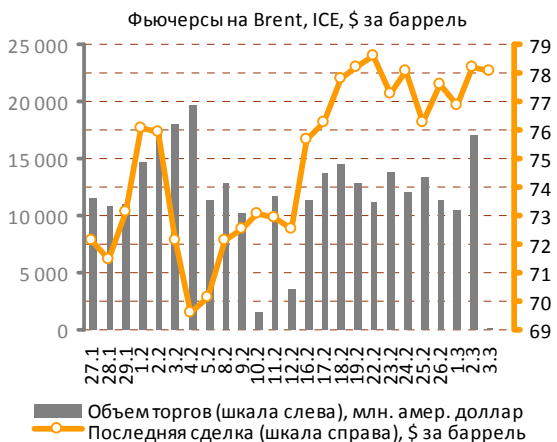
В среду с утра рынок промышленных металлов удерживается вблизи вчерашних уровней закрытия, вектор движения направлен, преимущественно, вниз.



Источник данных: Bloomberg.

Рынок металлов

Нефтяной рынок



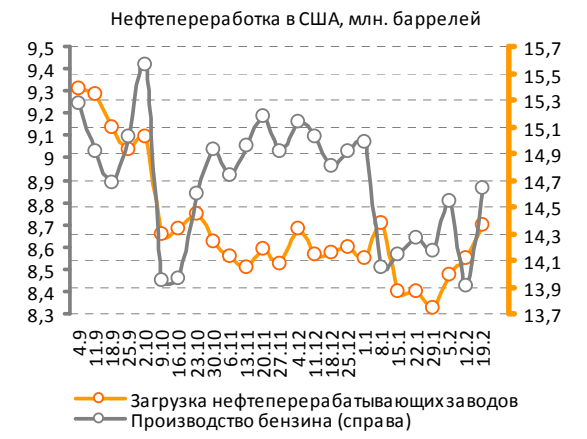
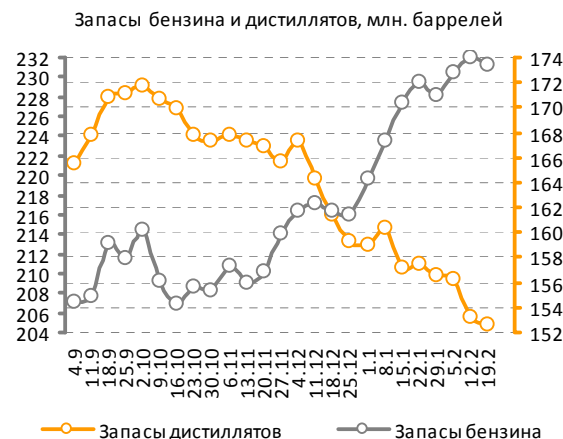
Источник данных: Bloomberg.

Прошедшую сессию углеводороды окончили уверенным приростом, в чем поддержал их ослабший относительно других мировых валют доллар. Ближайшие контракты Brent поднялись в цене на 1,68% - до 78,18 долл. за баррель, нефтяные фьючерсы WTI подорожали на 1,25% - до 79,68 долл. за баррель.

Сегодня ночью Американский институт нефти (API) традиционно опубликовал еженедельный отчет о состоянии топливного рынка США, согласно которому в период с 21 по 27 февраля

коммерческие запасы сырой нефти в стране выросли на 2,67 млн. баррелей, бензина – на 0,9 млн. баррелей, товарные запасы дистиллятов при этом, напротив, сократились более чем на 4 млн. баррелей.

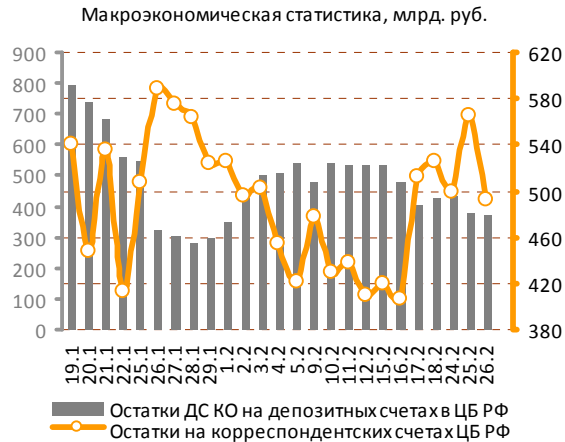
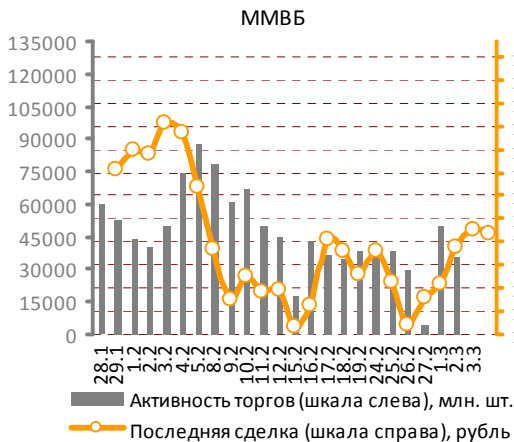
Котировки нефти после роста накануне замерли в районе отметок 79,7\$ за баррель по марке WTI. Участники рынка ожидают выхода официальной статистики по рынку от американского Минэнерго.



Источник данных: Bloomberg.

Нефтяной рынок

Российский рынок акций



Источник данных: Bloomberg.

Внешний фон сегодня снова нейтральный, что спровоцировало довольно ровное открытие отечественных торговых площадок, как и вчера, с небольшим понижением, которое, вероятно, трейдеры предпримут попытки откупить. Динамика индексов в течение дня будет определяться сигналами с западных рынков.

В еврозоне в 13:00 мск. будет опубликован показатель розничных продаж за январь, в США в

16:15. появятся первые оценки состояния рынка труда в феврале: выйдет отчет от ADP, отражающий изменение уровня занятости. Традиционно он считается одним из наиболее точных предвестников официального отчета от министерства труда, публикуемого в пятницу. В 18:00 мск. будет обнародован февральский индекс ISM в сфере услуг США. В 18:30 мск. Минэнерго США представит свой еженедельный отчет о состоянии топливного рынка страны.

ММВБ	Цена, руб.	Изм., %	Объем, млрд. р.	ММВБ	Цена, руб.	Изм., %	Объем, млн. р.	РТС	Цена, \$	Изм., %	Объем, тыс. \$
Газпром	169,0	-0,37%	0,05	Полюс золото	1455,2	0,13%	2,27	CHZN	4,10	0,00%	0,0
Лукойл	1613,7	-0,49%	0,03	Газпромнефть	140,0	-0,79%	0,04	CHEP	2,420	0,00%	0,0
Роснефть	236,2	-0,16%	0,05	ОГК-5	1,3	-2,64%	0,00	DVEC	#N/A N/A	#ЗНАЧ!	0,0
Сургутнефтегаз	25,1	-0,68%	0,00	ТГК-3	3,6	-1,29%	52,88	GRAZ	1,800	0,00%	0,0
Татнефть	141,8	-0,07%	0,00	Иркутскэнерго	14,3	0,44%	0,01	URKA	3,980	-8,51%	2592,4
ГМК НорНикель	4708,0	-0,08%	0,02	Аэрофлот	55,2	0,38%	0,06	KZRU	0,450	0,00%	0,0
Сбербанк	82,2	-0,39%	0,08	ММК	30,6	0,07%	0,01	RASP	5,640	1,44%	140,4
ВТБ	0,0759	-0,52%	0,02	СеверСталь	355,9	0,43%	2,26	GAZA	25,750	0,00%	0,0
Ростелеком	146,5	0,43%	0,00	НЛМК	97,8	2,48%	0,01	VSMO	112,50	-0,44%	560,3

Источник данных: Bloomberg. Расчеты: ИК «Еврофинансы».

Российский рынок акций

Прочая статистика

Сырьевые рынки

NYMEX					Сельское хозяйство				
	Цена, \$	Изм., %	Макс.*	Мин.*	Reuters/Jefferies CRB Movers				
	Цена, \$	Изм., %	Макс.*	Мин.*		Цена, \$	Изм., %	Макс.*	Мин.*
Платина / тр. унц.	1576,0	2,07%	1639,40	1198,90	Пшеница / бушель	519,25	0,29%	723,00	441,25
Уран / фунт	44,5	0,00%	62,00	42,75	Кофе / фунт	1,46	0,00%	1,48	1,13
Газ / млн. брит. тепл. ед.	4,7	0,62%	6,01	2,51	Кукуруза / бушель	389,25	3,18%	472,75	306,25
Бензин / галлон	219,7	1,90%	219,66	125,12	Соя / бушель	983,50	1,44%	1096,00	800,25
Rubber Research Institute					Какао / тонна	3355,00	-1,35%	3423,00	2183,00
Натуральный каучук (RSS1) / кг	109,3	0,00%	109,25	52,85	Хлопок / фунт	70,30	-0,75%	71,52	46,30
Metal Bulletin Steel Prices**					Сахар / фунт	25,93	3,51%	25,93	13,46
Сталь ГК, экспорт FOB / тонна	545,0	0,00%	555,00	335,00	Manitoba Agriculture and Food Spot Price / Canada**				
Сталь ХК, экспорт FOB / тонна	645,0	0,00%	675,00	425,00	Овес / тонна	148,23	2,21%	194,09	124,99
					Рапс / тонна	359,87	-1,88%	473,10	359,87

* Максимальная и минимальная цены представлены за период 52 недели.

** Цены на рожь, овес и рапс изменяются раз в неделю по пятницам, на сталь — раз в неделю по четвергам.

Долговые рынки

U.S. Treasuries Notes/Bonds					
	Дата погашения	Цена	Купон, %	Доходность, %	Изм., %
2-Year	31.07.11	100,17	1,25	0,792	-1,00%
5-Year	31.07.14	100,52	2,00	2,267	-0,70%
10-Year	15.05.19	100,16	3,75	3,606	-0,11%
30-Year	15.05.39	100,92	4,50	4,568	0,20%

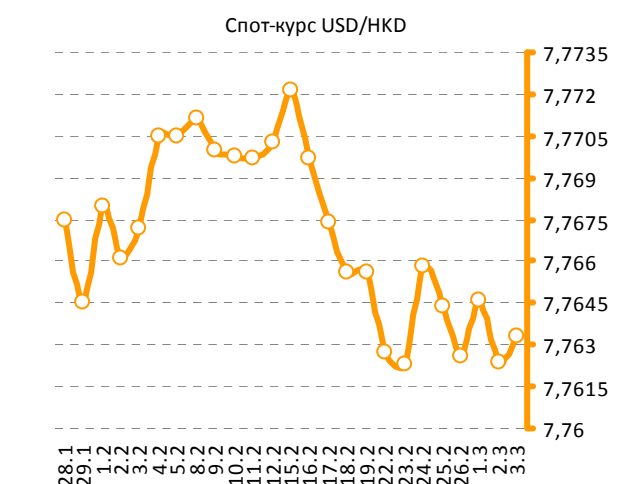
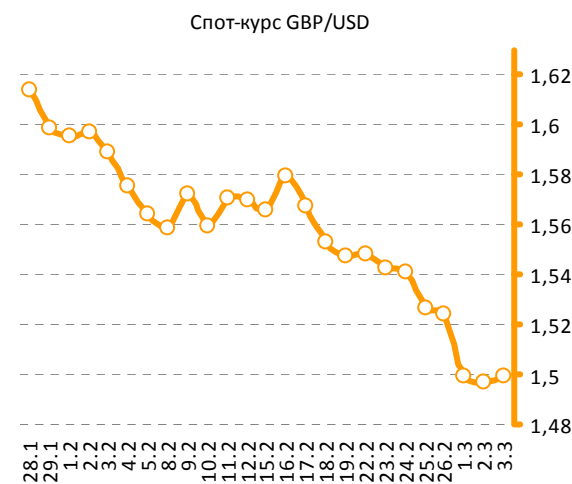
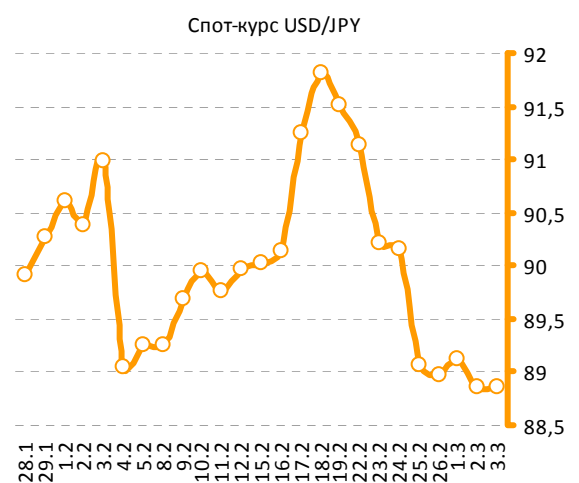
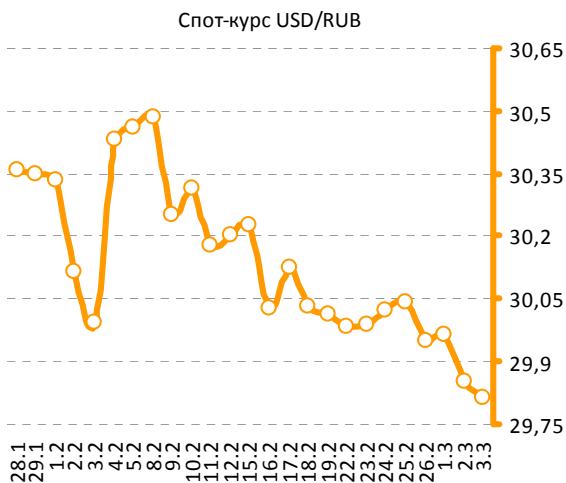
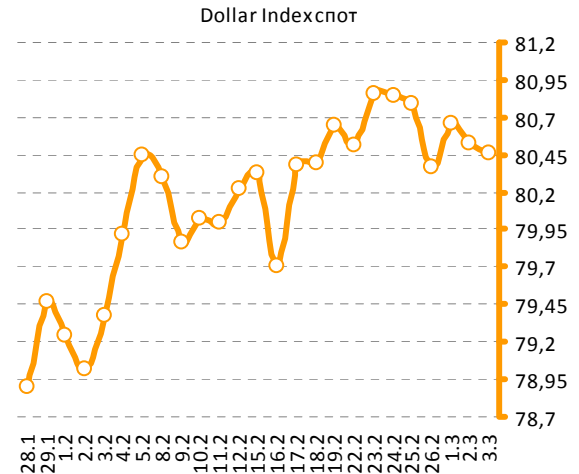
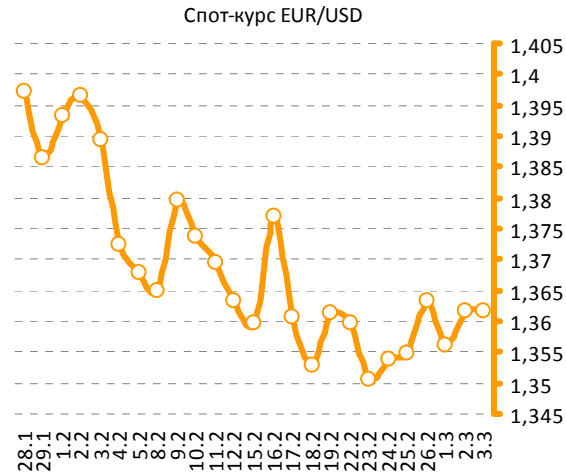
Мировые индексы

Индексы Morgan Stanley Capital International		
	Индекс	Изм., %
MSCI World	1149,39	0,77%
MSCI EM	959,66	1,24%
MSCI Eastern Europe	207,77	1,67%
MSCI BRIC	321,80	1,26%
MSCI Russia	797,09	-0,02%

Источник данных: Bloomberg. Расчеты: ИК «Еврофинансы».

Прочая статистика

Валютные рынки



Источник данных: Bloomberg. Расчеты: ИК «Еврофинансы».

Содержание

Фотографии на титульной странице обзора:
<http://worldnews.com>
(официальный сайт World News Network).

I. Мировые рынки акций	2
II. Рынок металлов.....	5
III. Нефтяной рынок	7
IV. Российский рынок акций.....	8
V. Статистика	9
5.1. Сырьевые рынки	9
5.2. Долговые рынки	9
5.2. Валютные рынки	10

Аналитический отдел

Берснев Евгений Павлович, начальник аналитического отдела
тел.: (495) 545-35-35 (доб. 158), e-mail: ebersenev@eufn.ru

Митрофанова Светлана Александровна, ведущий аналитик
тел.: (495) 545-35-35 (доб. 156), e-mail: mitrofanova@eufn.ru

Белкина Анастасия Александровна, ведущий аналитик
тел.: (495) 545-35-35 (доб. 131), e-mail: belkina@eufn.ru

Борусьяк Кирилл Константинович, ведущий аналитик
тел.: (495) 545-35-35 (доб. 162), e-mail: borusyak@eufn.ru

Контакты

Открытое Акционерное Общество «ИК «ЕВРОФИНАНСЫ»

Аналитический отдел: (495) 545-35-35, доб. 158, 156, 131

Отдел активных операций: (495) 545-35-35, доб. 120, 103, 113

119049 г. Москва,
Шаболовка, д.10, стр.2
Телефон: (495) 545-35-35

(многоканальный)

Факс: (495) 644-43-13

www.eufn.ru, e-mail: analytics@eufn.ru

Настоящий отчет и содержащаяся в нем информация является исключительной собственностью ИК «Еврофинансы». Несанкционированное копирование, воспроизведение и распространение данной информации без письменного разрешения ИК «Еврофинансы» запрещено.

ИК «Еврофинансы» не несет какой-либо ответственности относительно любых последствий в результате использования информации, содержащейся в данном аналитическом отчете. ИК «Еврофинансы» не дает гарантий относительно полноты и достоверности приведенной в настоящем отчете информации. Настоящий отчет составлен на основе информации, полученной из официальных источников, надежность и достоверность которых общепризнанны. Вся информация, содержащаяся в данном отчете, ни при каких условиях не может рассматриваться как предложение или рекомендация к покупке или продаже ценных бумаг, предоставление гарантий или обещаний относительно будущих изменений на рынке ценных бумаг и действий эмитентов данных ценных бумаг. За последствия любых решений, принятых на основе настоящего отчета, ИК «Еврофинансы» ответственности не несет.