

ОТКРЫТОЕ АКЦИОНЕРНОЕ ОБЩЕСТВО
 "ИНВЕСТИЦИОННАЯ КОМПАНИЯ "ЕВРОФИНАНСЫ"
 119049 г. Москва, Шаболовка, д.10, корп.2
 Телефон: (495) 545-35-35 (многоканальный)
 Факс: (495) 644-43-13
 http://www.eufn.ru/
 e-mail: inform@eufn.ru

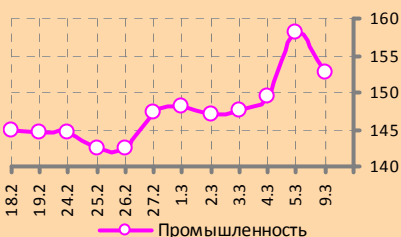
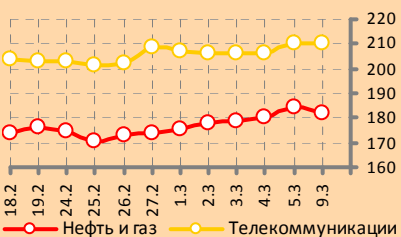
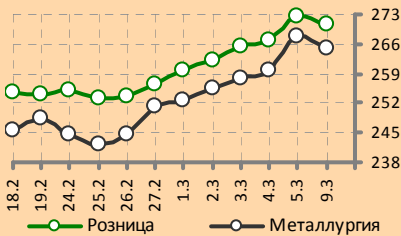


ИНВЕСТИЦИОННАЯ КОМПАНИЯ
ЕВРОФИНАНСЫ

АНАЛИТИЧЕСКИЙ ОБЗОР

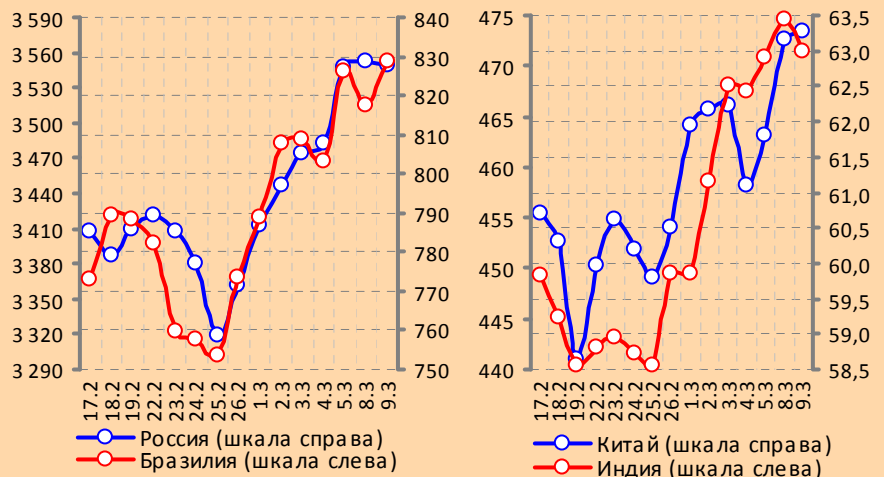
ЕЖЕДНЕВНЫЙ ОБЗОР: 10.03.2010

www.eufn.ru



Отраслевые индексы РТС

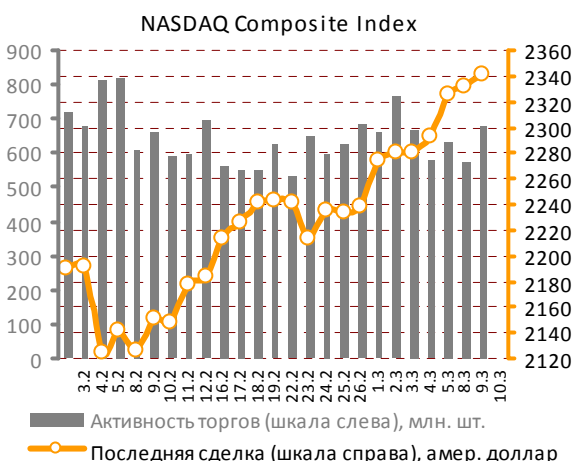
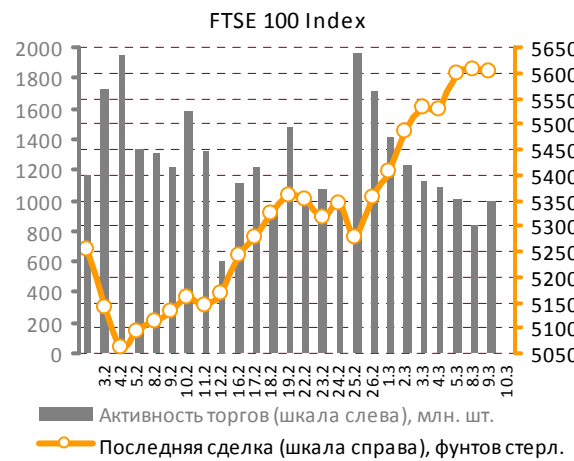
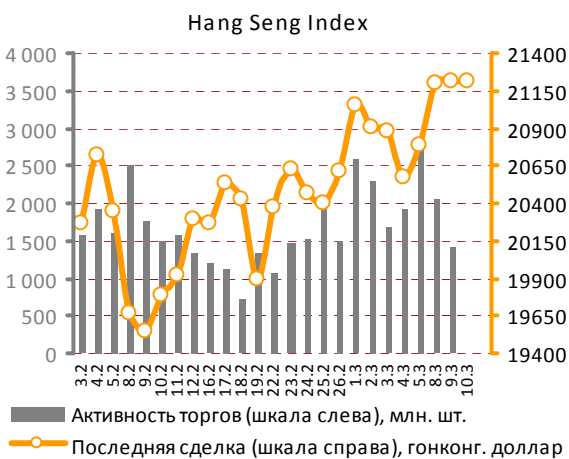
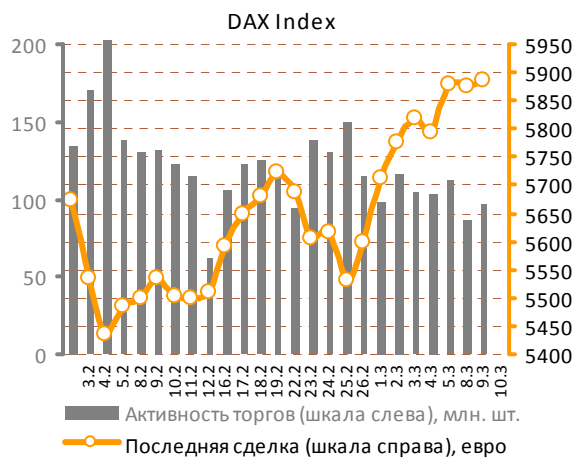
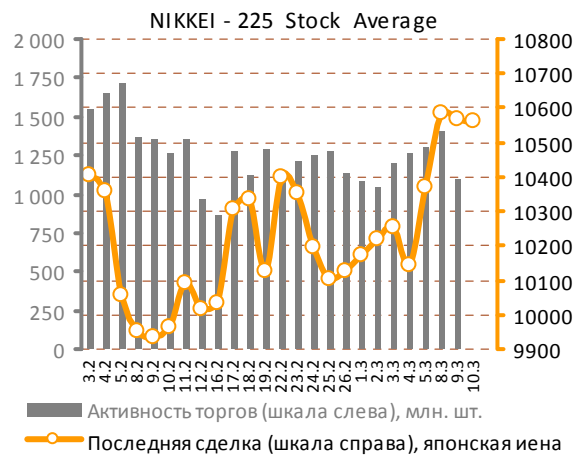
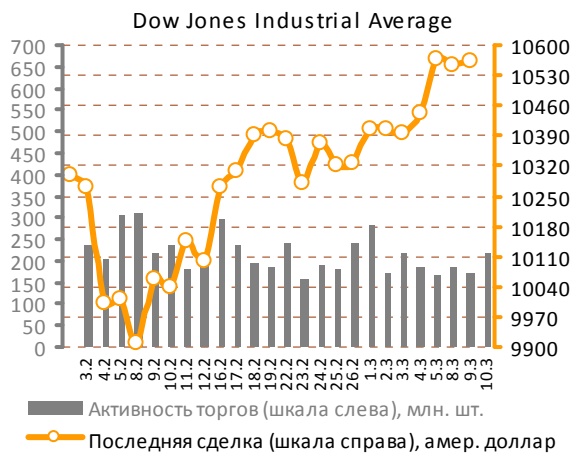
Национальные дневные индексы Morgan Stanley Capital International



СОДЕРЖАНИЕ ОБЗОРА

Мировые рынки акций.....	2	Российский рынок акций.....	8
Рынок металлов.....	5	Статистика: сырьевые, долго-	9
Нефтяной рынок.....	7	вые и валютные рынки.....	

Мировые рынки акций



Источник данных: Bloomberg.

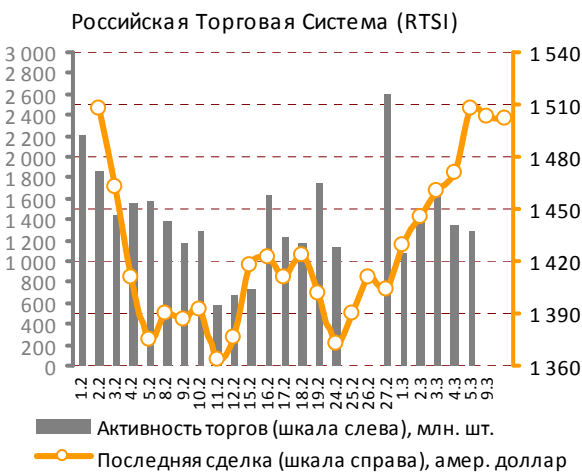
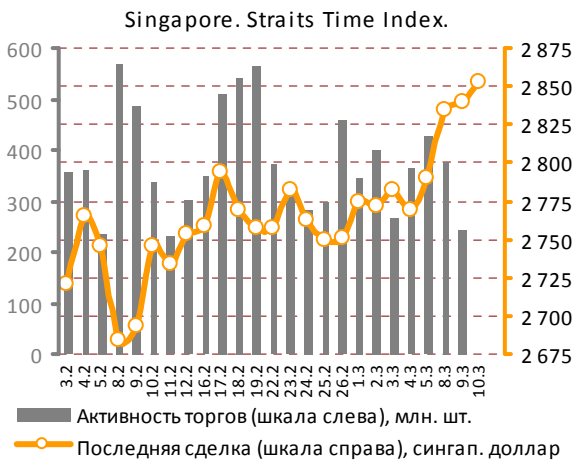
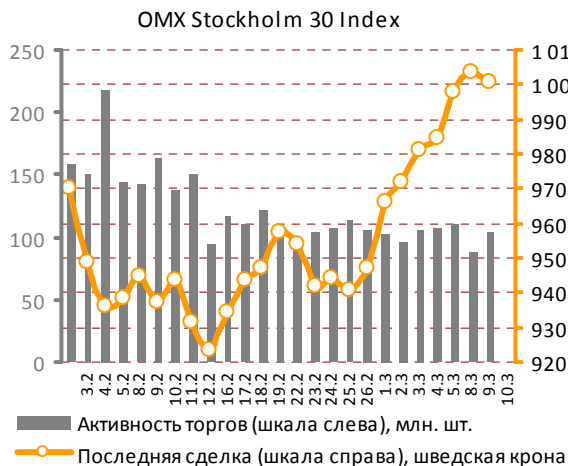
Правительство Греции после удачного размещения государственных долговых бумаг на рынке сосредоточено сейчас, по словам

премьер-министра Георгиоса Папандреу, на мерах по модернизации экономики страны в целях преодоления сложившихся трудностей и

Мировые рынки акций

недопущения в дальнейшем аналогичных кризисных явлений. Об этом греческий премьер

беседовал во вторник с президентом США Б. Обамой, обсудив, в частности, предложения по



Источник данных: Bloomberg.

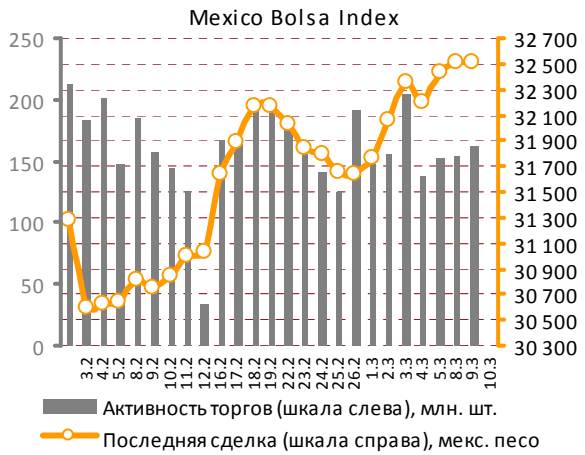
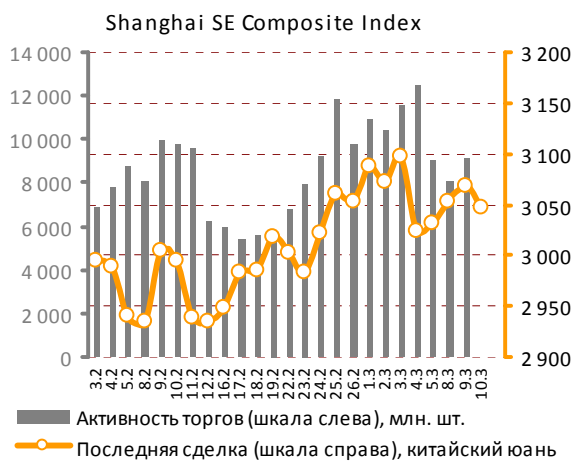
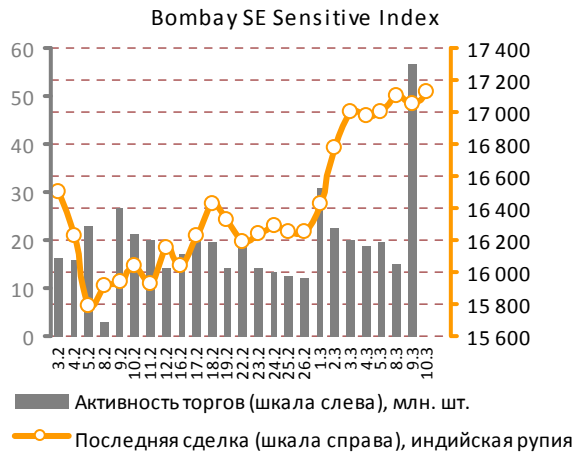
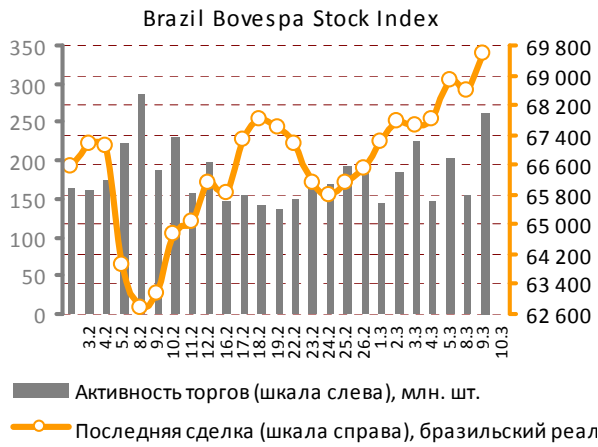
ограничению спекулятивных операций с деривативами. По всей видимости, обсуждение данного вопроса еще не раз будет иметь место и, возможно, окажется на повестке саммита «группы двадцати».

Мировые фондовые площадки в условиях отсутствия каких-либо важных для рынка новостей вторую сессию подряд дрейфуют в неопределенном направлении. И американские, и европейские индексы завершили вчерашнюю

сессию с незначительными изменениями вблизи зафиксированных днем ранее уровней.

В Японии объем заказов на производственное оборудование – важный индикатор восстановления внутреннего инвестиционного спроса – неожиданно сократился в январе на 3,7% к уровню предыдущего месяца, что, в свою очередь, вполне объяснимо, так как в декабре рост был рекордным за последние 10 лет, составив 20,1%.

Мировые рынки акций



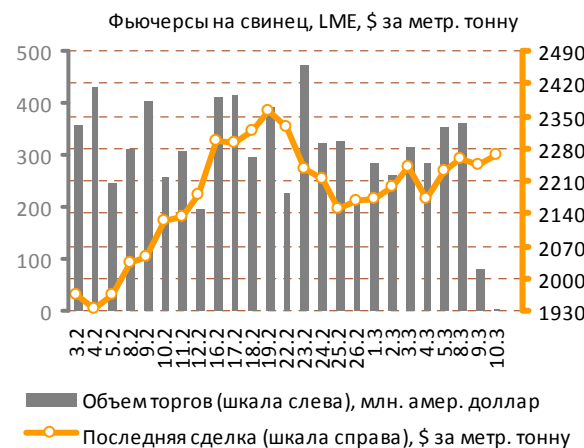
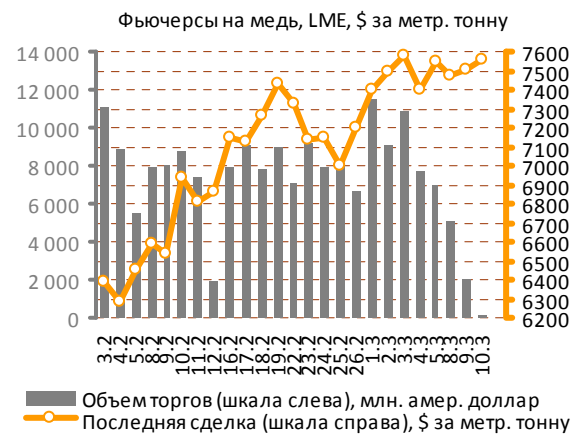
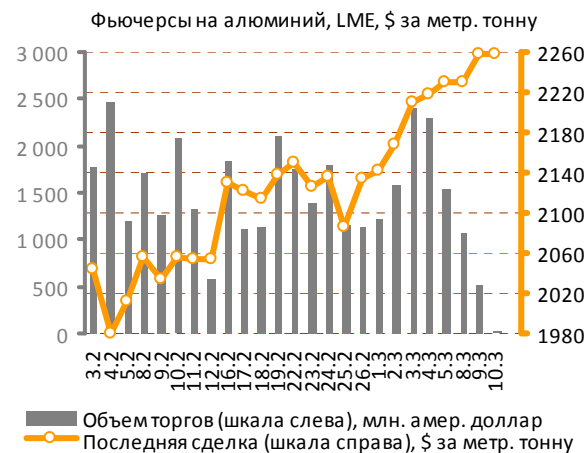
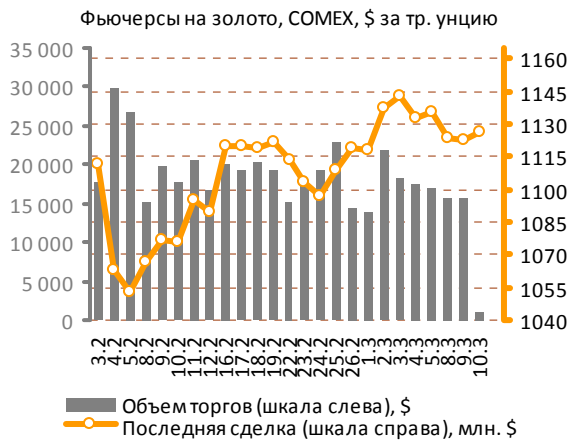
Источник данных: Bloomberg.

В среду утром символическое разнонаправленное движение демонстрируют площадки стран Азиатско-Тихоокеанского региона. Рынки за-

мерли в ожидании выхода более важных известий, которые могут появиться уже к утру четверга. Фьючерсы «на Америку» также спокойны.

Мировые рынки акций

Рынок металлов

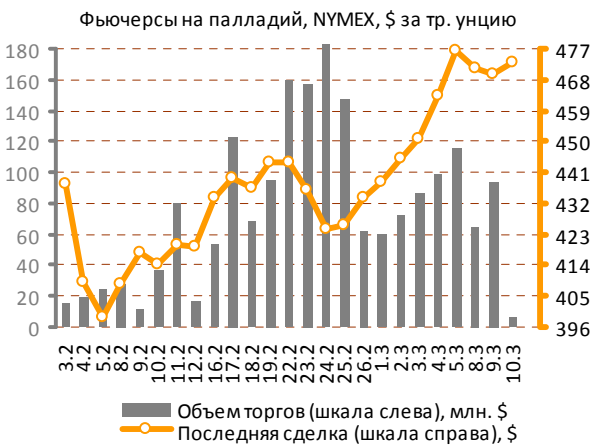
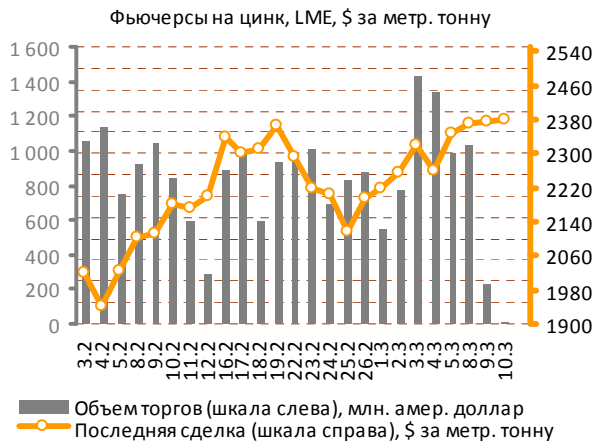


Источник данных: Bloomberg.

Вторник, 9 марта, для рынка промышленных металлов так же, как и для большин-

ства мировых торговых площадок, не ознаменовался никакими значимыми событиями. На

Рынок металлов



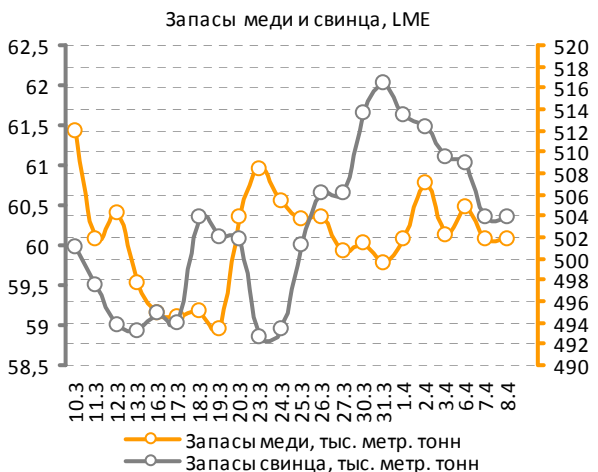
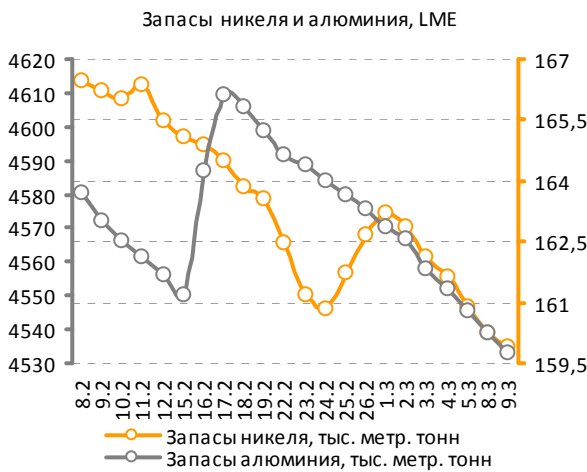
Источник данных: Bloomberg.

Лондонской бирже основные металлофьючерсы провели этот день спокойно, завершив его, по большей части, на положительной территории.

Наибольшие изменения стоимости зафиксировали олово, подорожавшее на 1,45% - до 17550

\$ за тонну, и алюминий, котировки которого поднялись на 1,2% - до 2258 \$. Рост цен на медь составил 0,5% (7510 \$), на цинк - 0,2% (2375 \$).

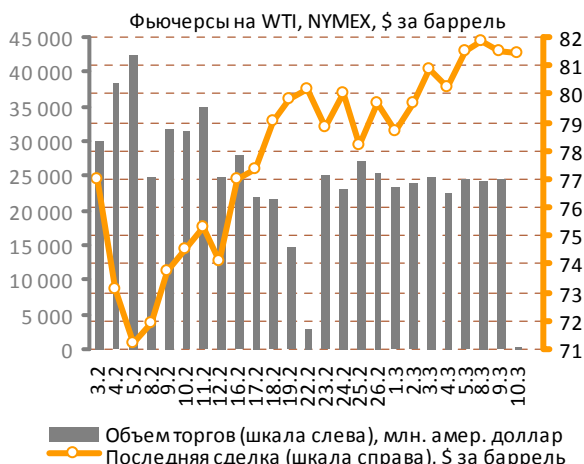
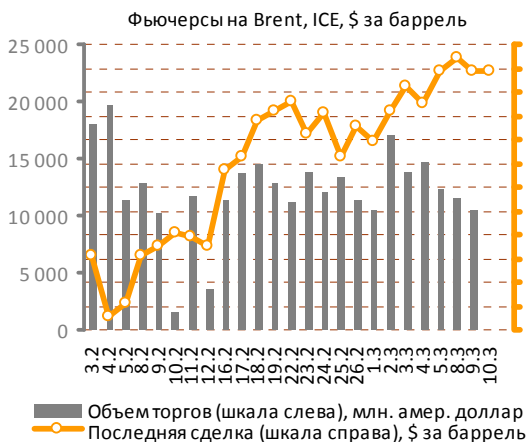
Аутсайдеры прошедших торгов - свинец и никель, эти металлы опустились на 0,55% (7510 \$) и 0,2% (2375 \$), соответственно.



Источник данных: Bloomberg.

Рынок металлов

Нефтяной рынок



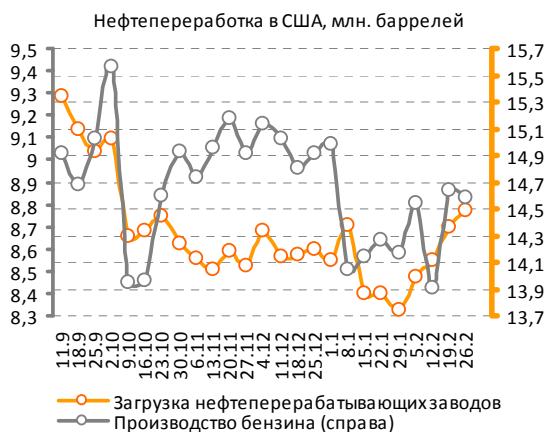
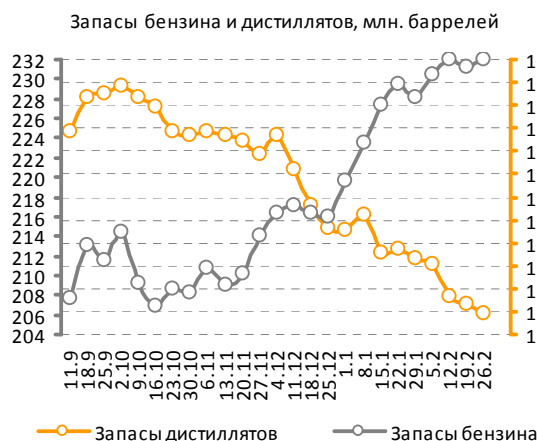
Источник данных: Bloomberg.

Вчера углеводороды немного корректировались в цене, завершив торговую сессию небольшим снижением котировок. Апрельские контракты сорта Brent потеряли 0,7% рыночной стоимости и остановились на значении 79,91 долл. за баррель, нефтяные фьючерсы марки WTI упали на 0,46% - до 81,49 долл. за баррель.

В среду утром после появления данных из Китая об увеличении импорта в феврале на 44,7% к уровню аналогичного периода прошлого года нефть предпринимала попытки подрасти, позже котировки сползли в умеренно отрицательную область.

Небольшое давление на рынок оказывает вышедшая сегодня ночью статистика от Американского института нефти (API), согласно которой на неделе, завершившейся 6 марта, запасы сырой нефти в стране выросли на 6,5 млн. баррелей. В то же время запасы бензина сократились почти на 3,2 млн. баррелей, дистиллятов – на 2,8 млн. баррелей.

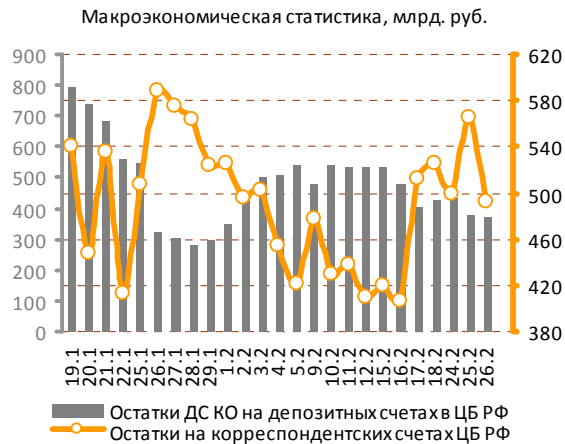
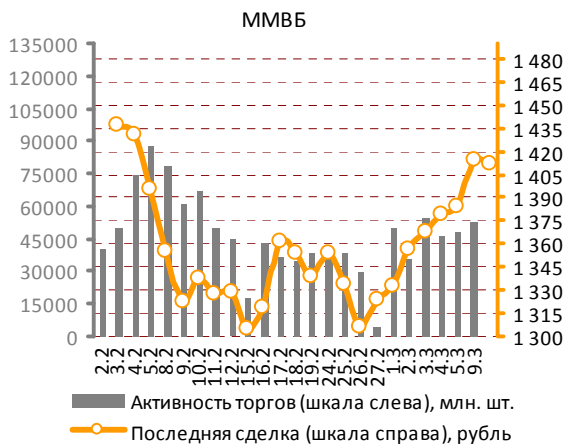
Официальная статистика по топливному рынку страны от американского министерства энергетики будет опубликована сегодня в 18:30 мск. Кроме того, ежемесячный обзор рынка нефти сегодня планирует опубликовать Организация стран-экспортеров нефти (ОПЕК).



Источник данных: Bloomberg.

Нефтяной рынок

Российский рынок акций



Источник данных: Bloomberg.

Ярких поводов для рывка российского рынка акций в среду с утра не наблюдается, вместе с тем, внешний информационный фон можно охарактеризовать как вполне комфортный для нас.

Судя по всему, в течение дня отечественные трейдеры будут предпринимать как осторожные попытки покупок, так и продаж, и резких скачков и обвалов мы не увидим.

Новостной фон на сегодня: Национальное статистическое управление Великобритании публикует данные о промышленном производстве за январь в 12:30. Италия озвучит окончательные показатели изменения ВВП в 4 квартале в 13:00. Министерство торговли США обнародует статистику об объемах запасов товаров на оптовых складах в январе в 18:00. В 22:00 министерство финансов США выпустит данные о бюджете страны за февраль.

ММВБ	Цена, руб.	Изм., %	Объем, млрд. р.	ММВБ	Цена, руб.	Изм., %	Объем, млн. р.	РТС	Цена, \$	Изм., %	Объем, тыс. \$
Газпром	175,2	-0,93%	10,39	Полюс золото	1438,1	-0,61%	164,74	CHZN	4,10	0,00%	0,0
Лукойл	1600,6	-2,37%	4,31	Газпромнефть	145,7	-1,79%	95,60	CHEP	2,420	0,00%	0,0
Роснефть	239,4	-1,69%	3,15	ОГК-5	1,4	-1,17%	24,05	DVEC	0,029	0,00%	0,0
Сургутнефтегаз	26,1	-0,62%	0,49	ТГК-3	3,8	1,45%	29,32	GRAZ	1,870	0,00%	0,0
Татнефть	147,0	-0,58%	0,21	Иркутскэнерго	15,8	9,16%	56,25	URKA	4,100	0,00%	0,0
ГМК НорНикель	4865,2	-1,35%	3,01	Аэрофлот	54,3	-1,34%	96,80	KZRU	0,450	0,00%	0,0
Сбербанк	89,4	2,65%	26,24	ММК	29,6	-1,00%	25,06	RASP	6,400	3,06%	115,5
ВТБ	0,0789	1,54%	3,87	СеверСталь	387,9	0,97%	1720,94	GAZA	30,750	-0,81%	45,9
Ростелеком	147,7	1,76%	0,15	НЛМК	103,0	3,44%	186,32	VSMO	115,50	0,00%	0,0

Источник данных: Bloomberg. Расчеты: ИК «Еврофинансы».

Прочая статистика

Сырьевые рынки

NYMEX					Сельское хозяйство				
	Цена, \$	Изм., %	Макс.*	Мин.*	Reuters/Jefferies CRB Movers				
	Цена, \$	Изм., %	Макс.*	Мин.*		Цена, \$	Изм., %	Макс.*	Мин.*
Платина / тр. унц.	1596,9	-0,20%	1639,40	1198,90	Пшеница / бушель	519,25	0,29%	723,00	441,25
Уран / фунт	44,5	0,00%	62,00	42,75	Кофе / фунт	1,46	0,00%	1,48	1,13
Газ / млн. брит. тепл. ед.	4,5	-0,24%	6,01	2,51	Кукуруза / бушель	389,25	3,18%	472,75	306,25
Бензин / галлон	226,0	-1,26%	228,92	125,12	Соя / бушель	983,50	1,44%	1096,00	800,25
Rubber Research Institute					Какао / тонна	3355,00	-1,35%	3423,00	2183,00
Натуральный каучук (RSS1) / кг	108,3	0,00%	109,25	52,85	Хлопок / фунт	70,30	-0,75%	71,52	46,30
Metal Bulletin Steel Prices**					Сахар / фунт	25,93	3,51%	25,93	13,46
Сталь ГК, экспорт FOB / тонна	575,0	5,50%	575,00	335,00	Manitoba Agriculture and Food Spot Price / Canada**				
Сталь ХК, экспорт FOB / тонна	675,0	4,65%	675,00	425,00	Овес / тонна	146,68	-1,05%	194,09	124,99
					Рапс / тонна	371,52	3,24%	473,10	359,87

* Максимальная и минимальная цены представлены за период 52 недели.

** Цены на рожь, овес и рапс изменяются раз в неделю по пятницам, на сталь — раз в неделю по четвергам.

Долговые рынки

U.S. Treasuries Notes/Bonds					
	Дата погашения	Цена	Купон, %	Доходность, %	Изм., %
2-Year	31.07.11	100,02	1,25	0,871	-2,68%
5-Year	31.07.14	100,19	2,00	2,336	-1,43%
10-Year	15.05.19	99,36	3,75	3,702	-0,43%
30-Year	15.05.39	99,17	4,50	4,676	-0,23%

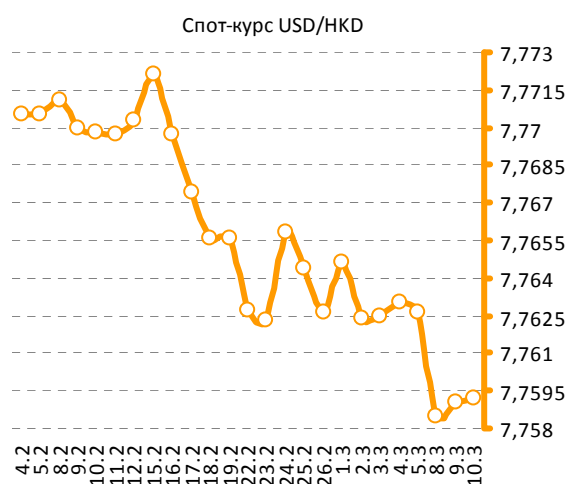
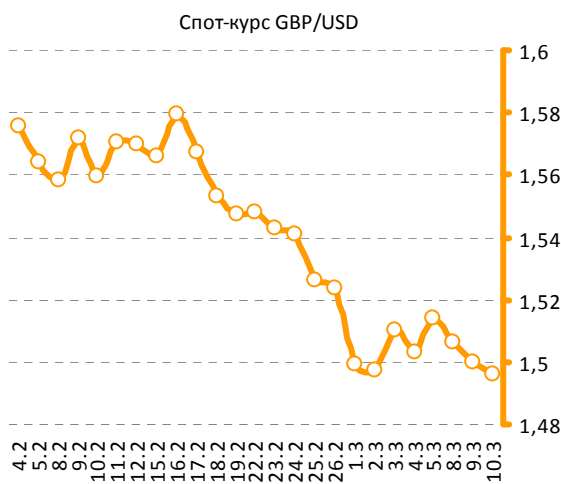
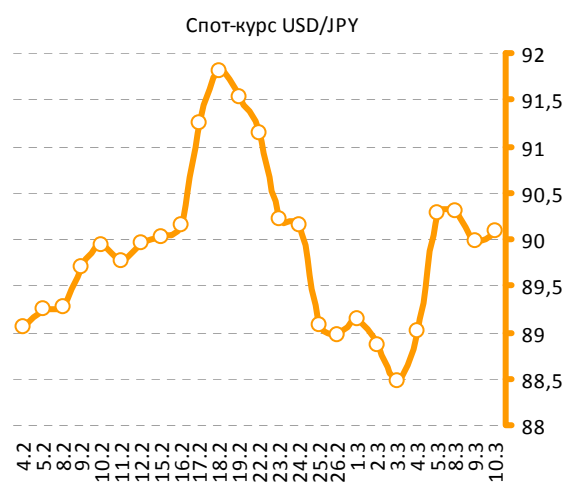
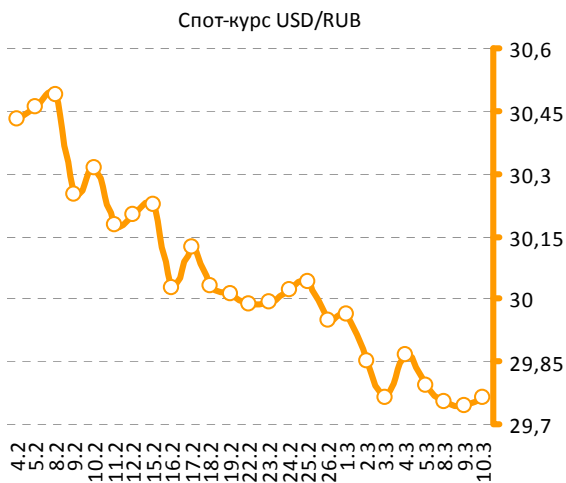
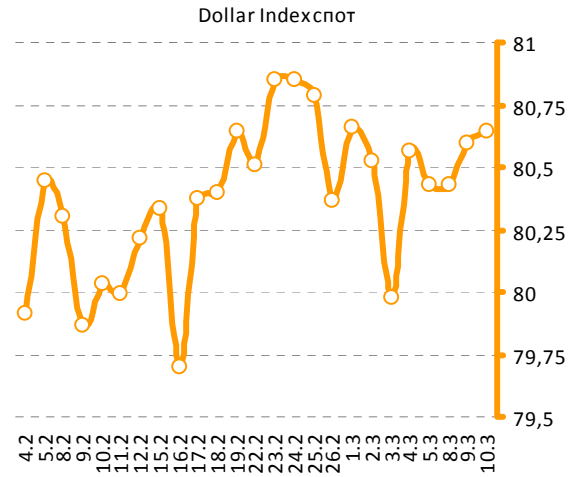
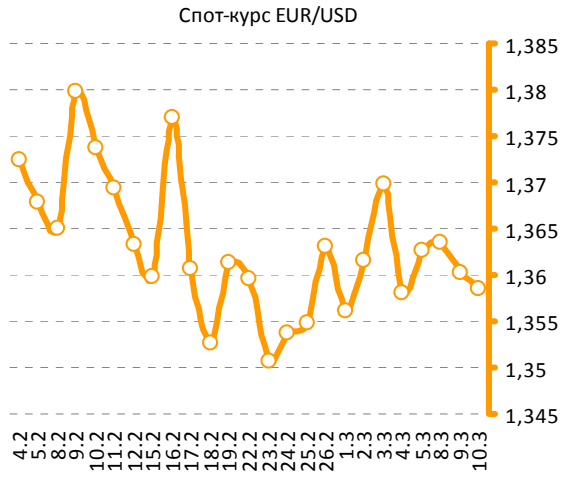
Мировые индексы

Индексы Morgan Stanley Capital International		
	Индекс	Изм., %
MSCI World	1174,11	-0,05%
MSCI EM	986,15	0,01%
MSCI Eastern Europe	215,40	-0,33%
MSCI BRIC	329,14	0,29%
MSCI Russia	827,49	-0,17%

Источник данных: Bloomberg. Расчеты: ИК «Еврофинансы».

Прочая статистика

Валютные рынки



Источник данных: Bloomberg. Расчеты: ИК «Еврофинансы».

Содержание

Фотографии на титульной странице обзора:
<http://worldnews.com>
(официальный сайт World News Network).

I. Мировые рынки акций	2
II. Рынок металлов.....	5
III. Нефтяной рынок	7
IV. Российский рынок акций.....	8
V. Статистика	9
5.1. Сырьевые рынки	9
5.2. Долговые рынки	9
5.2. Валютные рынки	10

Аналитический отдел

Берснев Евгений Павлович, начальник аналитического отдела
тел.: (495) 545-35-35 (доб. 158), e-mail: ebersenev@eufn.ru

Митрофанова Светлана Александровна, ведущий аналитик
тел.: (495) 545-35-35 (доб. 156), e-mail: mitrofanova@eufn.ru

Белкина Анастасия Александровна, ведущий аналитик
тел.: (495) 545-35-35 (доб. 131), e-mail: belkina@eufn.ru

Борусяк Кирилл Константинович, ведущий аналитик
тел.: (495) 545-35-35 (доб. 162), e-mail: borusyak@eufn.ru

Контакты

Открытое Акционерное Общество «ИК «ЕВРОФИНАНСЫ»

Аналитический отдел: (495) 545-35-35, доб. 158, 156, 131

Отдел активных операций: (495) 545-35-35, доб. 120, 103, 113

119049 г. Москва,
Шаболовка, д.10, стр.2
Телефон: (495) 545-35-35

(многоканальный)

Факс: (495) 644-43-13

www.eufn.ru, e-mail: analytics@eufn.ru

Настоящий отчет и содержащаяся в нем информация является исключительной собственностью ИК «Еврофинансы». Несанкционированное копирование, воспроизведение и распространение данной информации без письменного разрешения ИК «Еврофинансы» запрещено.

ИК «Еврофинансы» не несет какой-либо ответственности относительно любых последствий в результате использования информации, содержащейся в данном аналитическом отчете. ИК «Еврофинансы» не дает гарантий относительно полноты и достоверности приведенной в настоящем отчете информации. Настоящий отчет составлен на основе информации, полученной из официальных источников, надежность и достоверность которых общепризнанны. Вся информация, содержащаяся в данном отчете, ни при каких условиях не может рассматриваться как предложение или рекомендация к покупке или продаже ценных бумаг, предоставление гарантий или обещаний относительно будущих изменений на рынке ценных бумаг и действий эмитентов данных ценных бумаг. За последствия любых решений, принятых на основе настоящего отчета, ИК «Еврофинансы» ответственности не несет.