

ОТКРЫТОЕ АКЦИОНЕРНОЕ ОБЩЕСТВО
 "ИНВЕСТИЦИОННАЯ КОМПАНИЯ "ЕВРОФИНАНСЫ"
 119049 г. Москва, Шаболовка, д.10, корп.2
 Телефон: (495) 545-35-35 (многоканальный)
 Факс: (495) 644-43-13
 http://www.eufn.ru/
 e-mail: inform@eufn.ru

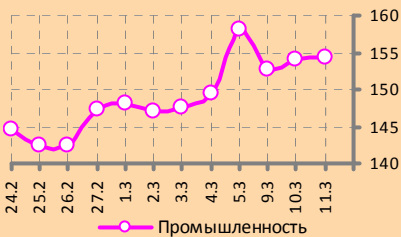
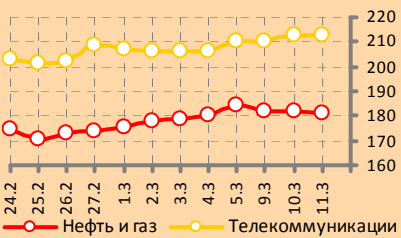
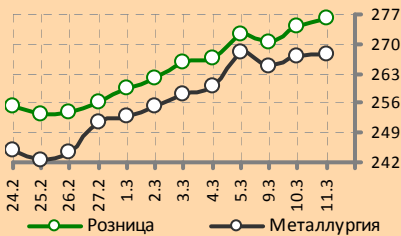


ИНВЕСТИЦИОННАЯ КОМПАНИЯ
ЕВРОФИНАНСЫ

АНАЛИТИЧЕСКИЙ ОБЗОР

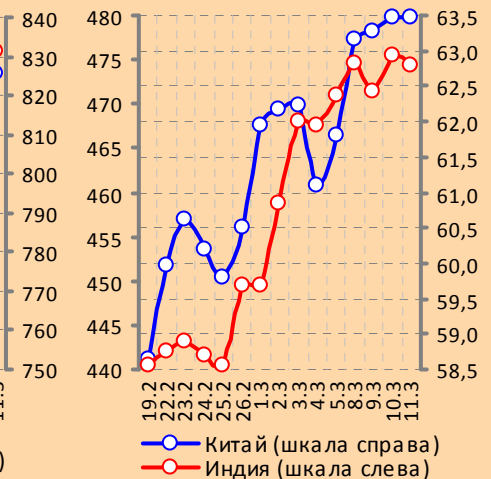
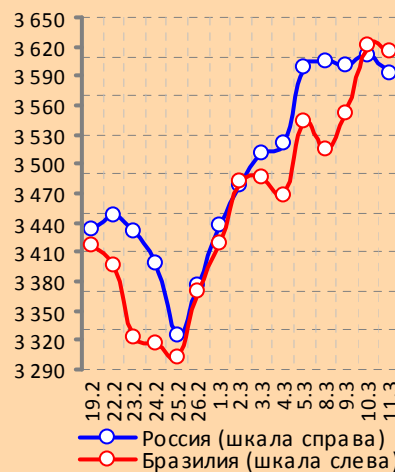
ЕЖЕДНЕВНЫЙ ОБЗОР: 12.03.2010

www.eufn.ru



Отраслевые индексы РТС

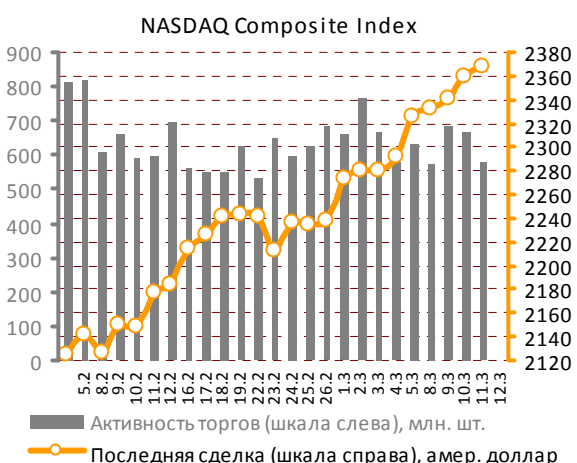
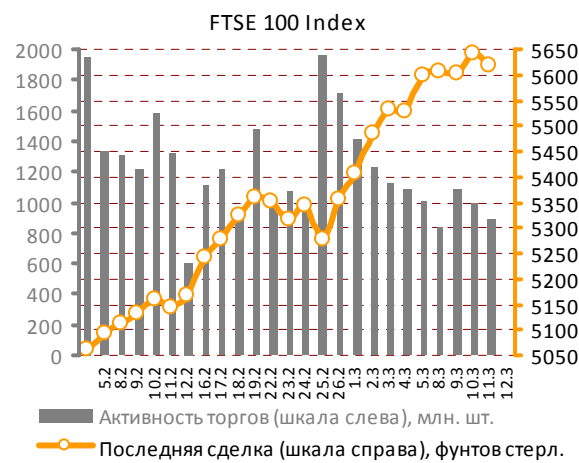
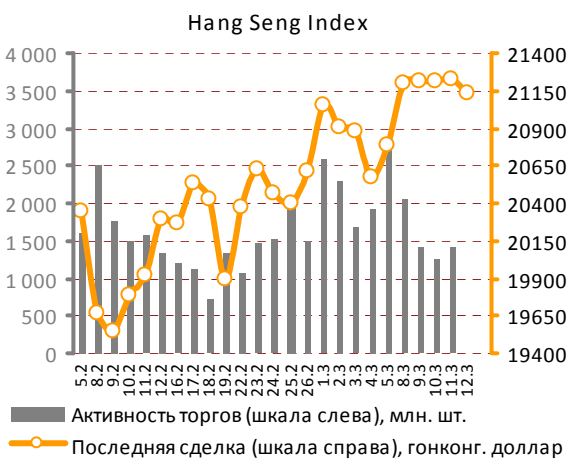
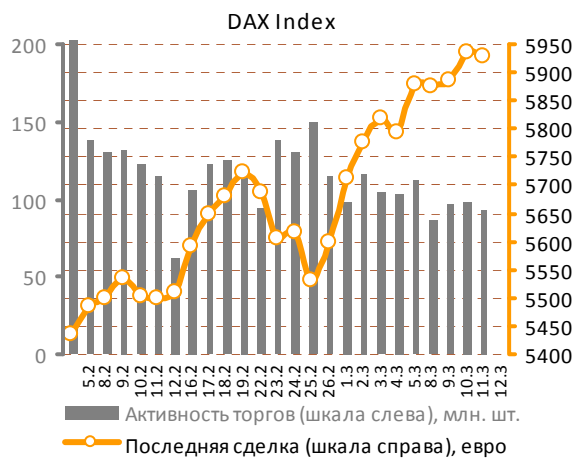
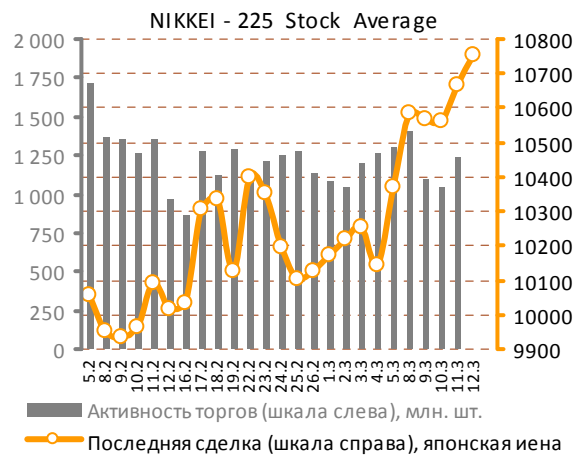
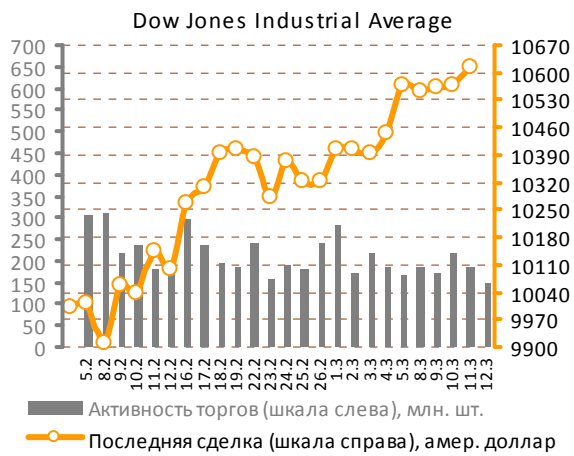
Национальные дневные индексы Morgan Stanley Capital International



СОДЕРЖАНИЕ ОБЗОРА

Мировые рынки акций.....	2	Российский рынок акций.....	8
Рынок металлов.....	5	Статистика: сырьевые, долго-	9
Нефтяной рынок.....	7	вые и валютные рынки.....	

Мировые рынки акций



Источник данных: Bloomberg.

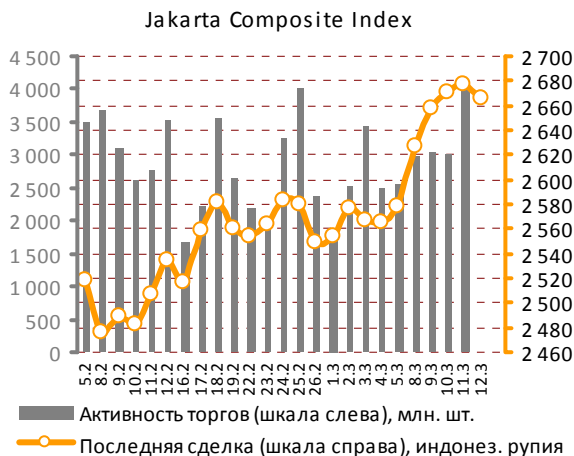
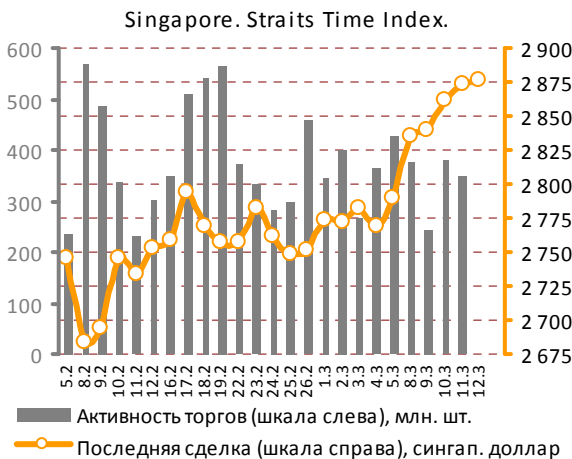
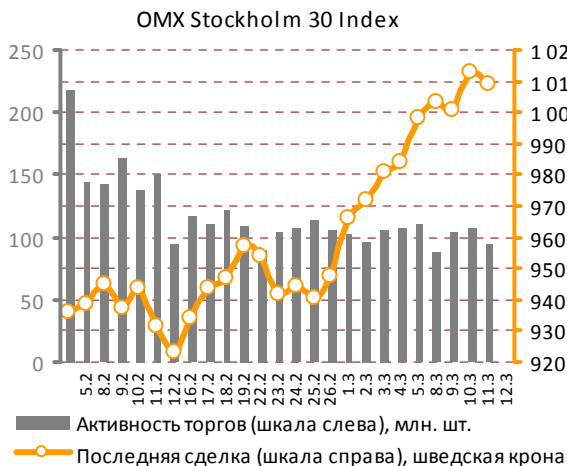
На фоне появления неблагоприятных данных по инфляции в Китае и вновь возникших в связи с этим опасений относительно ско-

рого сворачивания властями КНР стимулирующих экономику мер, европейские фондовые рынки завершили прошедшие торги единоглас-

Мировые рынки акций

но в красном цвете, при этом просадка оказалась неглубокой.

Американским фондовым индексам в отличие от их зарубежных коллег удалось удержаться



Источник данных: Bloomberg.

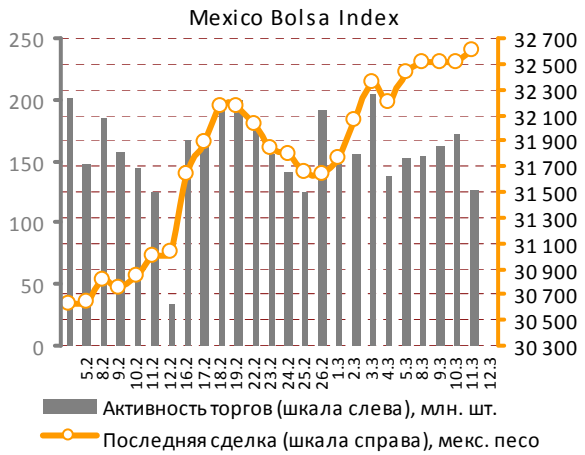
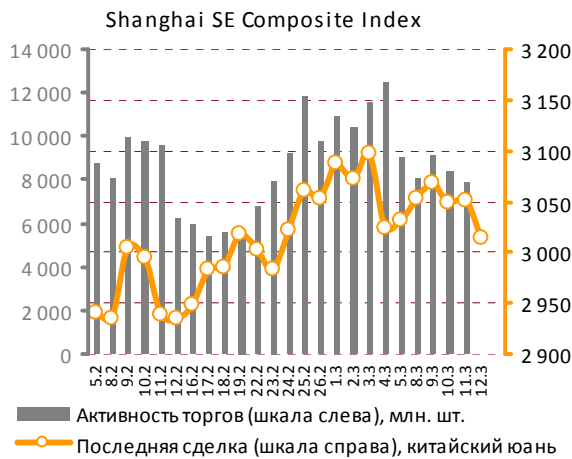
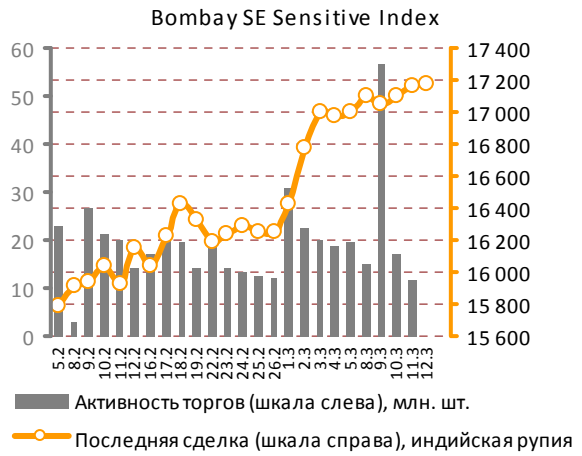
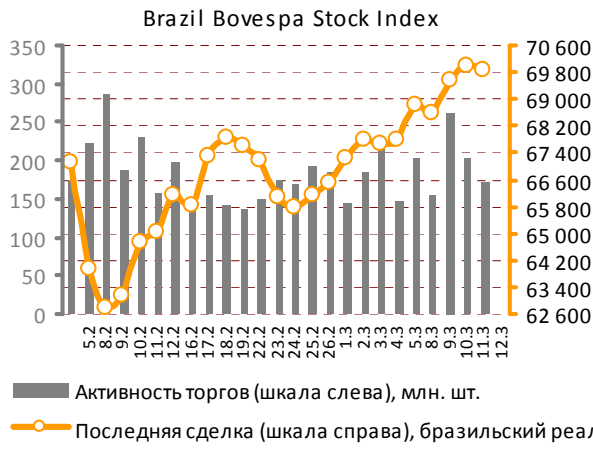
до конца дня на положительной территории (прирост составил порядка 0,4%), даже несмотря на выход слабых статданных по рынку труда. Наибольший подъем котировок индекса S&P продемонстрировал подиндекс финансовых компаний. Сектор поддержало известие о возможных перспективах продажи министерством финансов США принадлежащего государству пакета акций банка Citigroup, на этой новости бумаги компании подорожали за день на 5,6%.

Сегодня в США выйдут розничные продажи за февраль. Ожидается, что они снизились на 0,2%

по сравнению с январем. Заметим, что февраль традиционно считается худшим месяцем для розничных продаж, поэтому если показатель окажется лучше ожиданий, это может стать хорошим поводом для роста американских индексов.

В ожидании публикуемых сегодня данных инвесторы фондовых рынков находятся в нерешительности – фьючерсы на «Америку» и торговые площадки Азиатско-Тихоокеанского региона демонстрируют с утра колебания вблизи нулевых отметок.

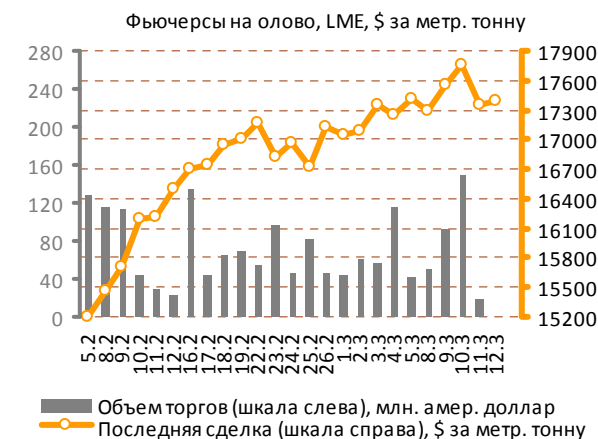
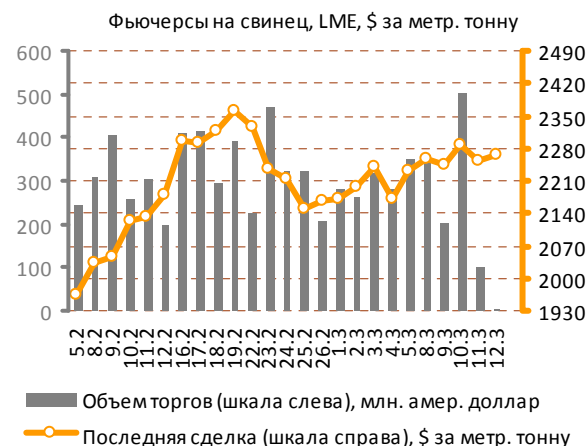
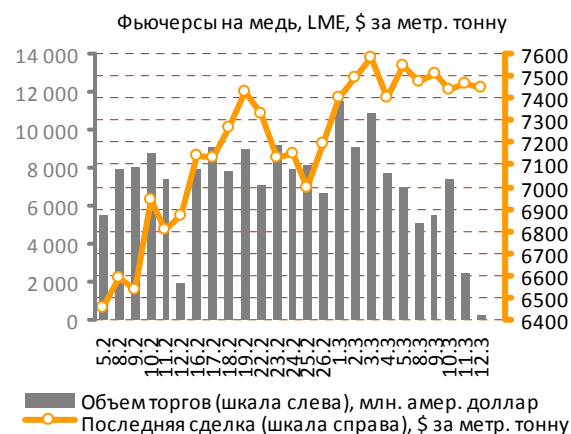
Мировые рынки акций



Источник данных: Bloomberg.

Мировые рынки акций

Рынок металлов



Источник данных: Bloomberg.

Металлы на фоне тоскливого информационного фона и низкой активности торгов

по большей части вчера корректировались в цене. Завершение торговой сессии на Лондон-

Рынок металлов



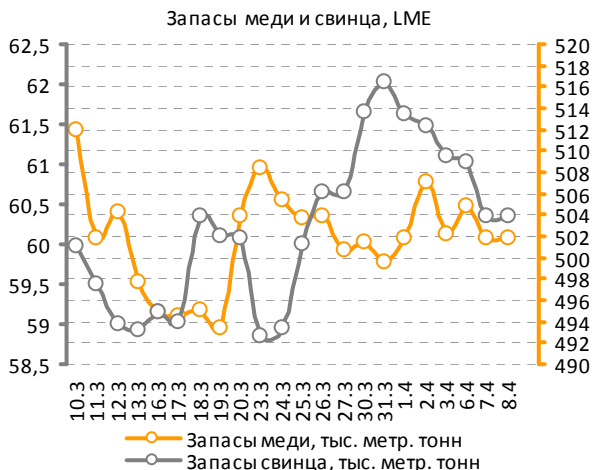
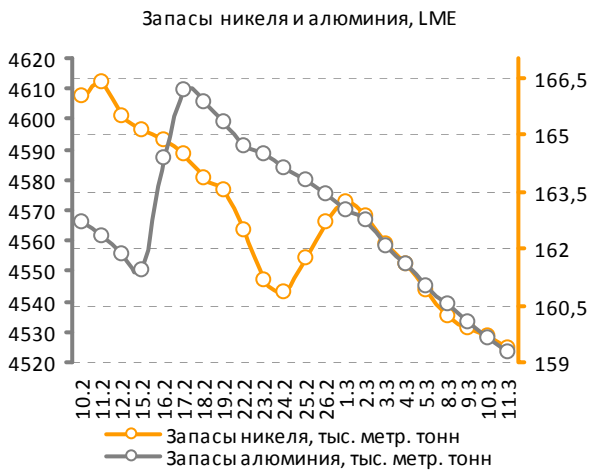
Источник данных: Bloomberg.

ской бирже металлов прошло, преимущественно, ниже нулевых отметок.

Наибольшие потери зафиксировало олово, подешевевшее на 2,25% - до 17350 \$. Свинец убавил 1,7% рыночной стоимости (до 2251 \$), цинк - 1,5% (2340 \$). Снижение цен на никель составило чуть более 1% (21295 \$).

Единственные выбившиеся в плюс металлы - медь и алюминий - зафиксировали лишь символические изменения стоимости, +0,3% (до 7464 \$) и +0,1% (2235 \$) соответственно.

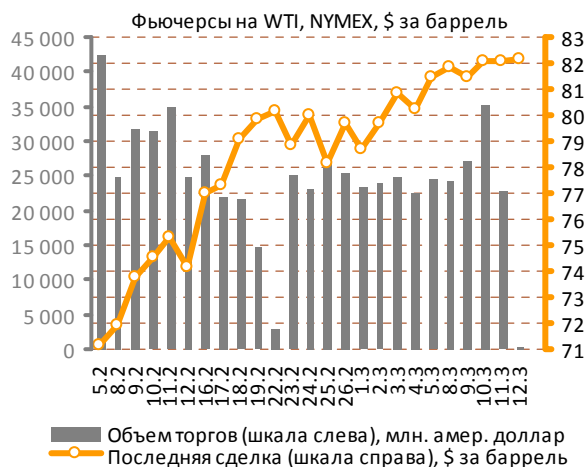
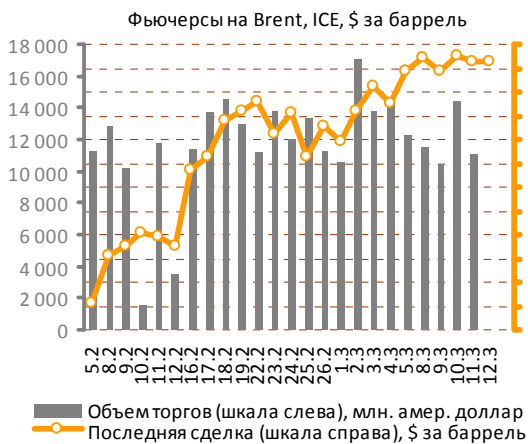
В пятницу утром трейдеры рынка металлов не выражают явных предпочтений ни в пользу покупок, ни в пользу продаж.



Источник данных: Bloomberg.

Рынок металлов

Нефтяной рынок

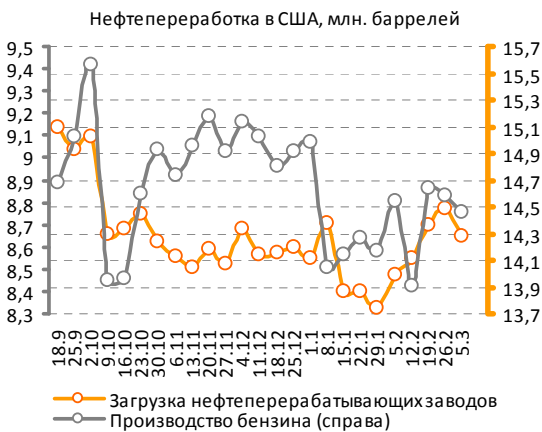
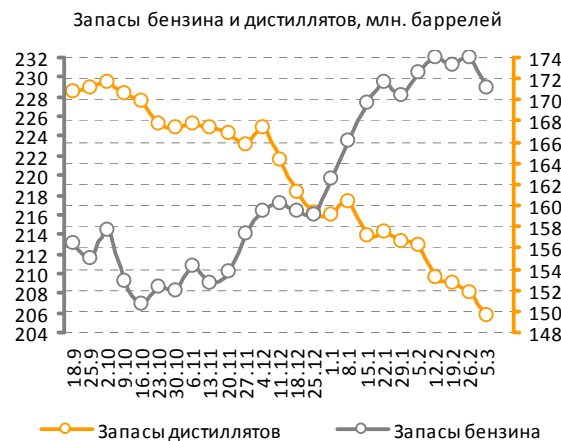


Источник данных: Bloomberg.

В четверг нефть сохранила завоеванные днем ранее уровни и завершила торги практически без изменения стоимости: на отметке 80,28 долл. за баррель по марке Brent и 82,11 долл. за баррель по марке WTI.

Устойчивость котировок «черного золота», демонстрируемая им в последние дни, действует на инвесторов успокаивающе. Несмотря на слабые данные статистики по американскому рынку нефти (ее запасы в стране имеют выраженную тенденцию к росту), цена «черного золота» вот уже две недели подряд удерживается выше

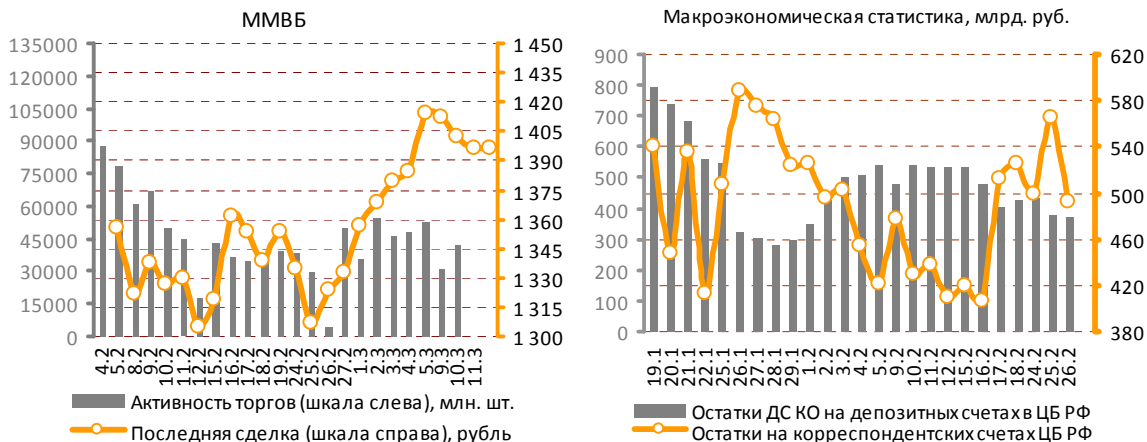
отметки в 80\$ за баррель по марке WTI, что является вполне комфортным уровнем для нефтегазовых компаний. Серьезных предпосылок для резкого обвала котировок нефти сейчас нет. Напротив, есть все основания полагать, что пока мир не накроет очередная волна негатива, нефтяной рынок сохранит свою силу. При этом кратковременные коррекции на нем неизбежны. В частности, сегодня внутри дня вполне вероятен уход котировок углеводородов из утреннего «плюса» в красную зону вследствие желания трейдеров зафиксировать прибыль.



Источник данных: Bloomberg.

Нефтяной рынок

Российский рынок акций



Источник данных: Bloomberg.

Фондовые и сырьевые торговые площадки посылают нам сегодня с утра слабые положительные сигналы, позволяющие рассчитывать на продолжение начавшегося утром умеренно позитивного настроения инвесторов российского рынка. Активные покупки маловероятны, но попытка отыграть вчерашнее снижение, накрывшее рынок под занавес торгов, имеет шансы стать вполне успешной. Основная поддержка исходит с утра от рынка нефти. Многое будет зависеть от данных статистики США, выходящих

во второй половине дня. Они окажут влияние как на сырьевые рынки, так и на фондовые.

В 16:30 мск. будут опубликованы розничные продажи в США за февраль. В 17:55 мск. выйдет мартовский индекс потребительского доверия от Мичиганского университета (прогноз: 74 пункта, предыдущее значение: 73,6 пункта). В 18:00 мск. будет обнародован январский показатель деловых запасов (прогноз: рост на 0,2%, предыдущее значение: снижение на 0,2%).

ММВБ	Цена, руб.	Изм., %	Объем, млрд. р.	ММВБ	Цена, руб.	Изм., %	Объем, млн. р.	РТС	Цена, \$	Изм., %	Объем, тыс. \$
Газпром	171,1	-1,66%	8,51	Полюс золото	1448,7	0,09%	257,71	CHZN	4,10	0,00%	0,0
Лукойл	1580,1	0,13%	3,19	Газпромнефть	139,1	-1,07%	89,14	CHEP	2,420	0,00%	0,0
Роснефть	237,8	0,00%	2,97	ОГК-5	1,5	-1,42%	20,67	DVEC	0,029	0,00%	0,0
Сургутнефтегаз	25,4	-1,87%	0,54	ТГК-3	3,7	-1,03%	45,72	GRAZ	1,870	0,00%	0,0
Татнефть	144,0	-1,62%	0,16	Иркутскэнерго	15,1	-3,03%	8,49	URKA	4,110	0,00%	0,0
ГМК НорНикель	4877,6	-0,48%	2,89	Аэрофлот	54,3	-0,18%	40,72	KZRU	0,440	-2,22%	43,5
Сбербанк	87,4	0,17%	18,67	ММК	29,4	-0,45%	49,49	RASP	6,400	0,00%	127,6
ВТБ	0,0771	-1,53%	2,76	СеверСталь	376,0	-2,82%	1581,82	GAZA	34,000	3,03%	34,0
Ростелеком	147,9	-0,39%	0,09	НЛМК	98,6	-2,09%	41,62	VSMO	117,00	1,30%	211,8

Источник данных: Bloomberg. Расчеты: ИК «Еврофинансы».

Прочая статистика

Сырьевые рынки

NYMEX					Сельское хозяйство				
	Цена, \$	Изм., %	Макс.*	Мин.*	Reuters/Jefferies CRB Movers				
	Цена, \$	Изм., %	Макс.*	Мин.*		Цена, \$	Изм., %	Макс.*	Мин.*
Платина / тр. унц.	1612,7	1,41%	1639,40	1198,90	Пшеница / бушель	519,25	0,29%	723,00	441,25
Уран / фунт	44,5	0,00%	62,00	42,75	Кофе / фунт	1,46	0,00%	1,48	1,13
Газ / млн. брит. тепл. ед.	4,4	-2,61%	6,01	2,51	Кукуруза / бушель	389,25	3,18%	472,75	306,25
Бензин / галлон	227,2	-0,57%	228,92	125,12	Соя / бушель	983,50	1,44%	1096,00	800,25
Rubber Research Institute					Какао / тонна	3355,00	-1,35%	3423,00	2183,00
Натуральный каучук (RSS1) / кг	109,1	-0,23%	109,30	52,85	Хлопок / фунт	70,30	-0,75%	71,52	46,30
Metal Bulletin Steel Prices**					Сахар / фунт	25,93	3,51%	25,93	13,46
Сталь ГК, экспорт FOB / тонна	575,0	0,00%	575,00	335,00	Manitoba Agriculture and Food Spot Price / Canada**				
Сталь ХК, экспорт FOB / тонна	675,0	0,00%	675,00	425,00	Овес / тонна	146,68	-1,05%	194,09	124,99
					Рапс / тонна	371,52	3,24%	473,10	359,87

* Максимальная и минимальная цены представлены за период 52 недели.

** Цены на рожь, овес и рапс изменяются раз в неделю по пятницам, на сталь — раз в неделю по четвергам.

Долговые рынки

U.S. Treasuries Notes/Bonds					
	Дата погашения	Цена	Купон, %	Доходность, %	Изм., %
2-Year	31.07.11	99,86	1,25	0,951	5,32%
5-Year	31.07.14	99,81	2,00	2,417	1,55%
10-Year	15.05.19	99,14	3,75	3,729	0,16%
30-Year	15.05.39	99,31	4,50	4,668	-0,51%

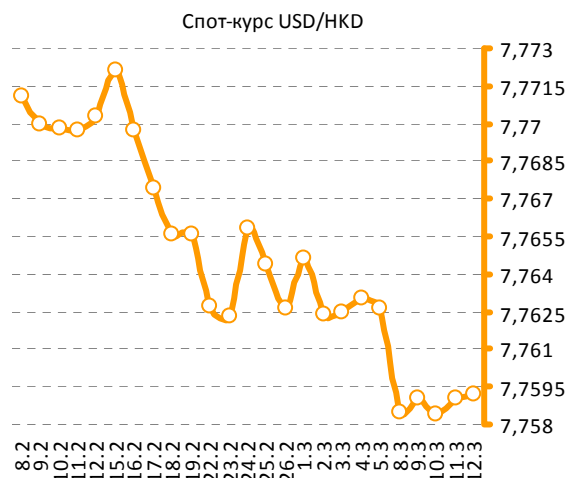
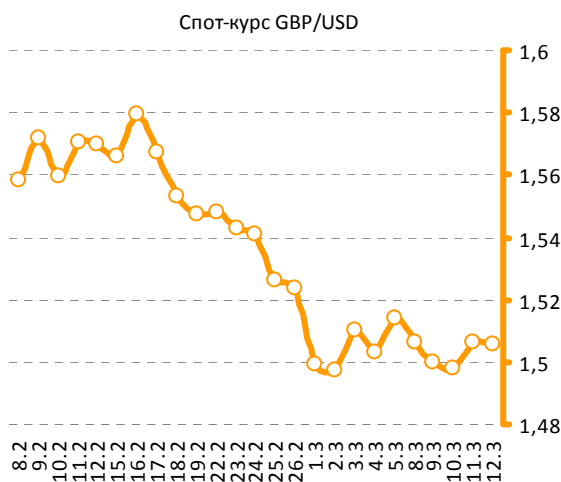
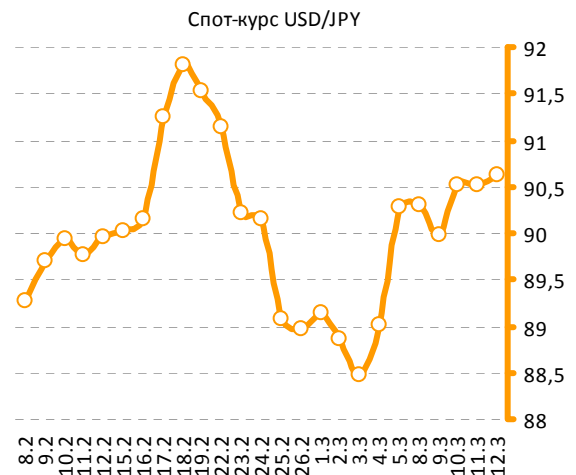
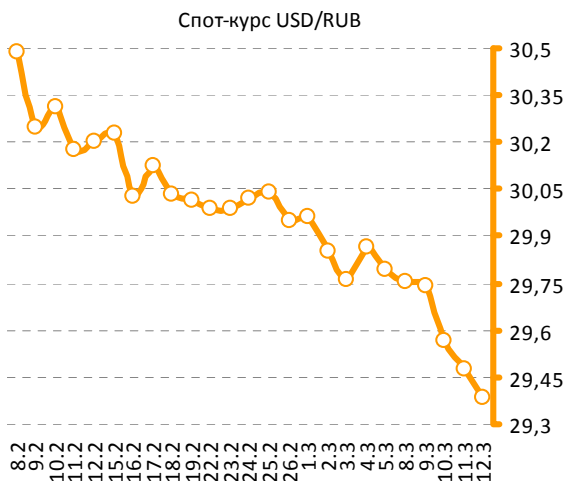
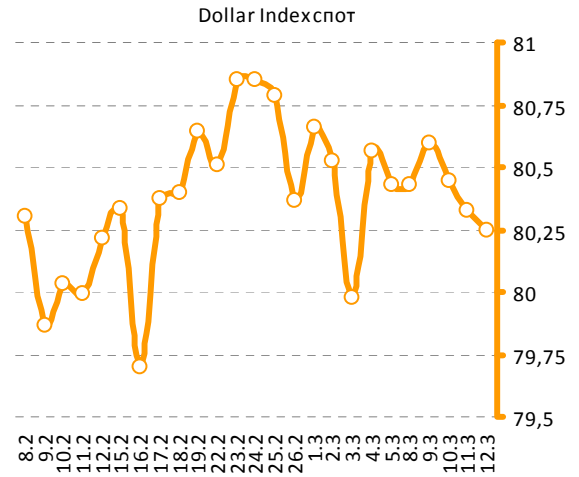
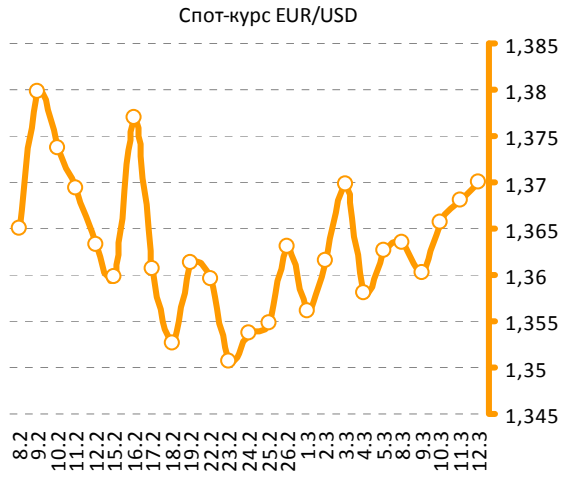
Мировые индексы

Индексы Morgan Stanley Capital International		
	Индекс	Изм., %
MSCI World	1182,69	0,20%
MSCI EM	989,83	-0,36%
MSCI Eastern Europe	215,81	-0,50%
MSCI BRIC	331,69	-0,18%
MSCI Russia	825,75	-0,57%

Источник данных: Bloomberg. Расчеты: ИК «Еврофинансы».

Прочая статистика

Валютные рынки



Источник данных: Bloomberg. Расчеты: ИК «Еврофинансы».

Содержание

Фотографии на титульной странице обзора:
<http://worldnews.com>
(официальный сайт World News Network).

I. Мировые рынки акций	2
II. Рынок металлов.....	5
III. Нефтяной рынок	7
IV. Российский рынок акций.....	8
V. Статистика	9
5.1. Сырьевые рынки	9
5.2. Долговые рынки	9
5.2. Валютные рынки	10

Аналитический отдел

Берснев Евгений Павлович, начальник аналитического отдела
тел.: (495) 545-35-35 (доб. 158), e-mail: ebersenev@eufn.ru

Митрофанова Светлана Александровна, ведущий аналитик
тел.: (495) 545-35-35 (доб. 156), e-mail: mitrofanova@eufn.ru

Белкина Анастасия Александровна, ведущий аналитик
тел.: (495) 545-35-35 (доб. 131), e-mail: belkina@eufn.ru

Борусяк Кирилл Константинович, ведущий аналитик
тел.: (495) 545-35-35 (доб. 162), e-mail: borusyak@eufn.ru

Контакты

Открытое Акционерное Общество «ИК «ЕВРОФИНАНСЫ»

Аналитический отдел: (495) 545-35-35, доб. 158, 156, 131

Отдел активных операций: (495) 545-35-35, доб. 120, 103, 113

119049 г. Москва,
Шаболовка, д.10, стр.2
Телефон: (495) 545-35-35

(многоканальный)
Факс: (495) 644-43-13

www.eufn.ru, e-mail: analytics@eufn.ru

Настоящий отчет и содержащаяся в нем информация является исключительной собственностью ИК «Еврофинансы». Несанкционированное копирование, воспроизведение и распространение данной информации без письменного разрешения ИК «Еврофинансы» запрещено.

ИК «Еврофинансы» не несет какой-либо ответственности относительно любых последствий в результате использования информации, содержащейся в данном аналитическом отчете. ИК «Еврофинансы» не дает гарантий относительно полноты и достоверности приведенной в настоящем отчете информации. Настоящий отчет составлен на основе информации, полученной из официальных источников, надежность и достоверность которых общепризнанны. Вся информация, содержащаяся в данном отчете, ни при каких условиях не может рассматриваться как предложение или рекомендация к покупке или продаже ценных бумаг, предоставление гарантий или обещаний относительно будущих изменений на рынке ценных бумаг и действий эмитентов данных ценных бумаг. За последствия любых решений, принятых на основе настоящего отчета, ИК «Еврофинансы» ответственности не несет.