

ОТКРЫТОЕ АКЦИОНЕРНОЕ ОБЩЕСТВО
 "ИНВЕСТИЦИОННАЯ КОМПАНИЯ "ЕВРОФИНАНСЫ"
 119049 г. Москва, Шаболовка, д.10, корп.2
 Телефон: (495) 545-35-35 (многоканальный)
 Факс: (495) 644-43-13
 http://www.eufn.ru/
 e-mail: inform@eufn.ru

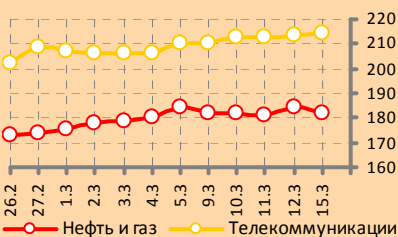
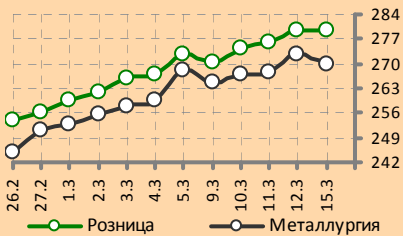


ИНВЕСТИЦИОННАЯ КОМПАНИЯ
ЕВРОФИНАНСЫ

АНАЛИТИЧЕСКИЙ ОБЗОР

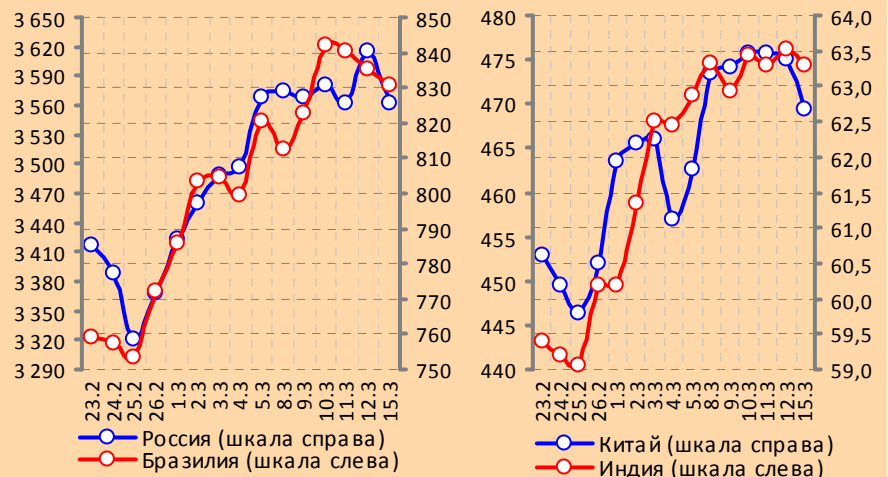
ЕЖЕДНЕВНЫЙ ОБЗОР: 16.03.2010

www.eufn.ru



Отраслевые индексы РТС

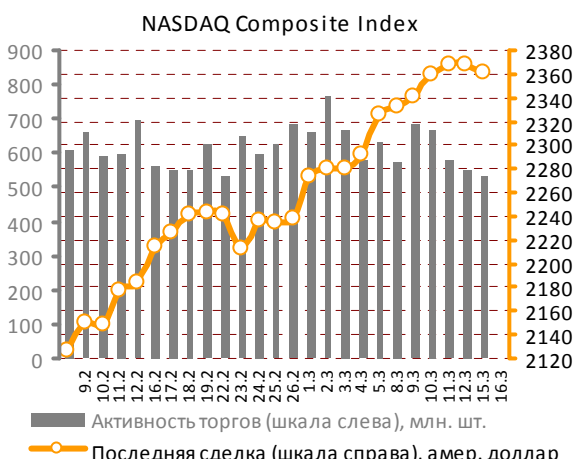
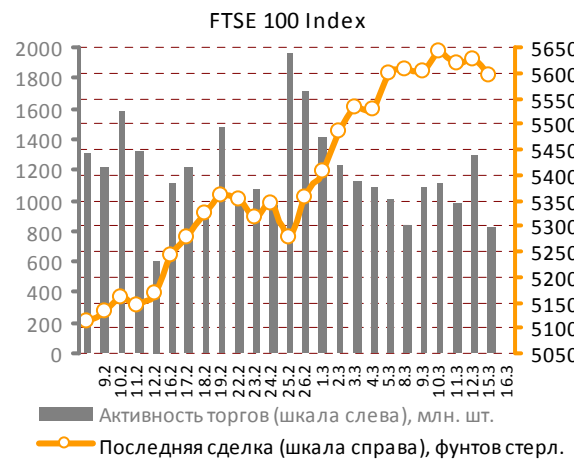
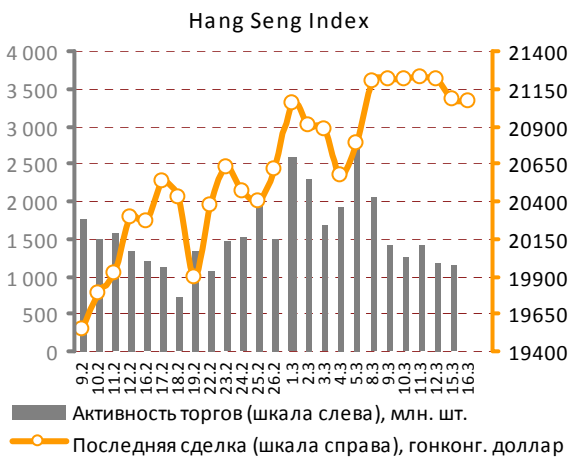
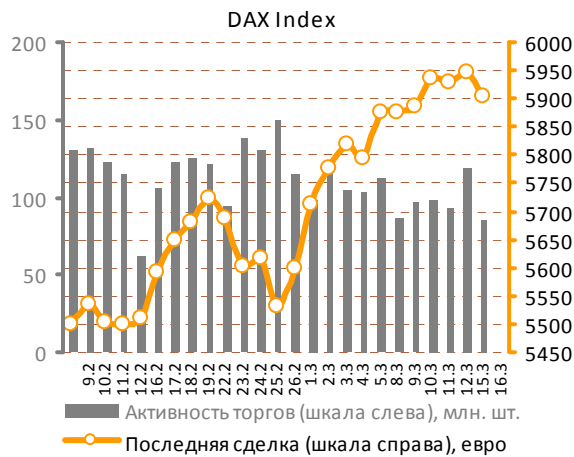
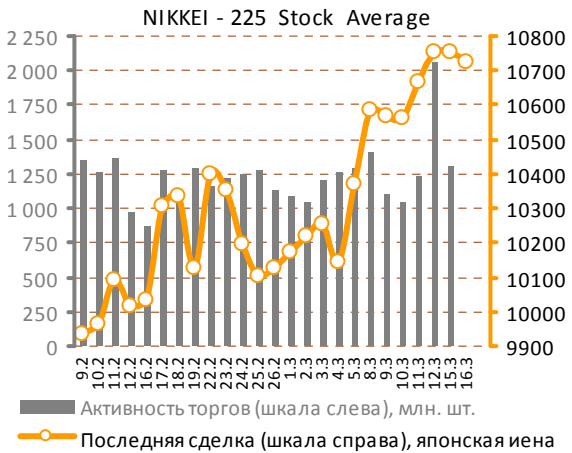
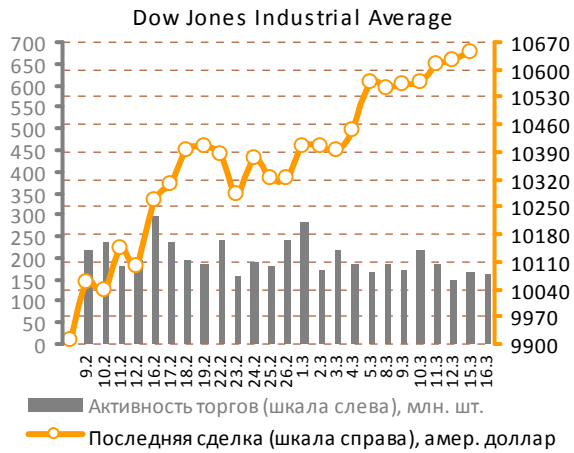
Национальные дневные индексы Morgan Stanley Capital International



СОДЕРЖАНИЕ ОБЗОРА

Мировые рынки акций.....	2	Российский рынок акций.....	8
Рынок металлов.....	5	Статистика: сырьевые, долго-	9
Нефтяной рынок.....	7	вые и валютные рынки.....	

Мировые рынки акций



Источник данных: Bloomberg.

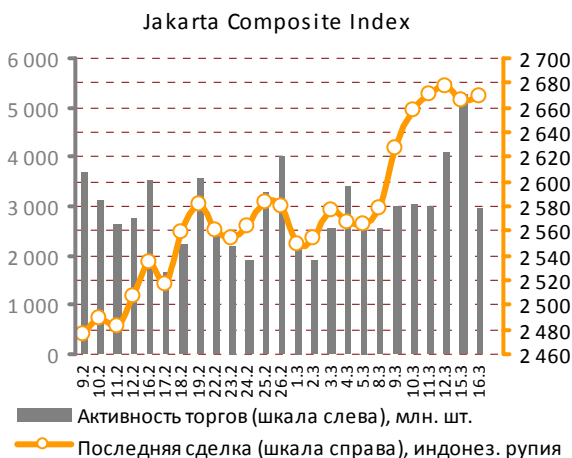
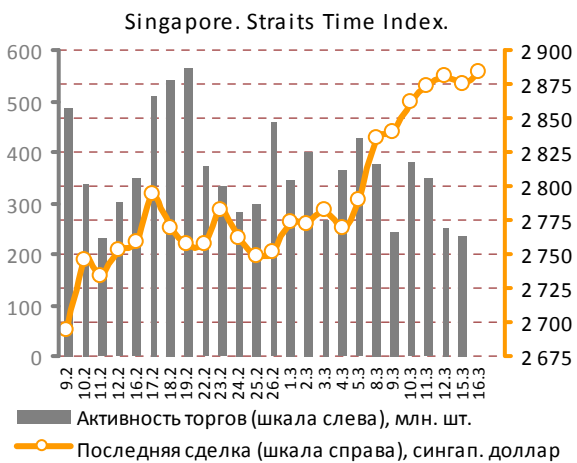
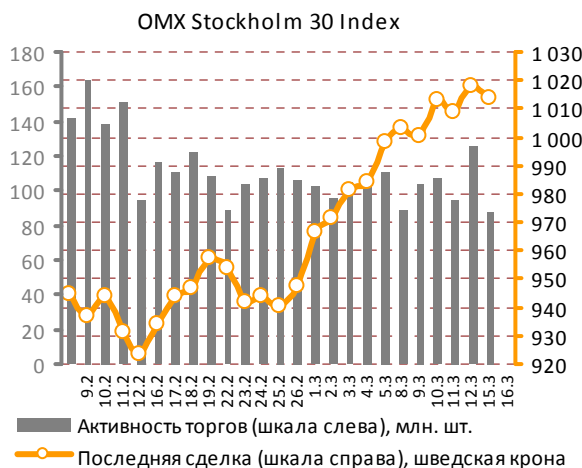
Сегодня начинается двухдневное заседание Банка Японии. Участники рынка ожи-

дают от регулятора удвоения объема начатой в декабре экстренной программы кредитования

Мировые рынки акций

финансового сектора и продления действующих или утверждения новых стимулирующих

экономике мер. Среди экспертов центробанка, тем не менее, нет единогласия в этом вопросе,



Источник данных: Bloomberg.

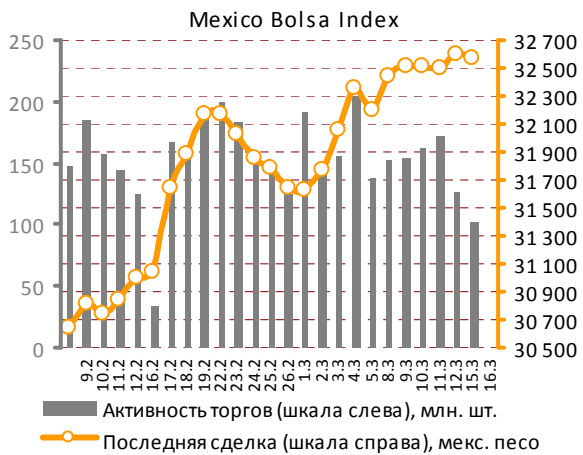
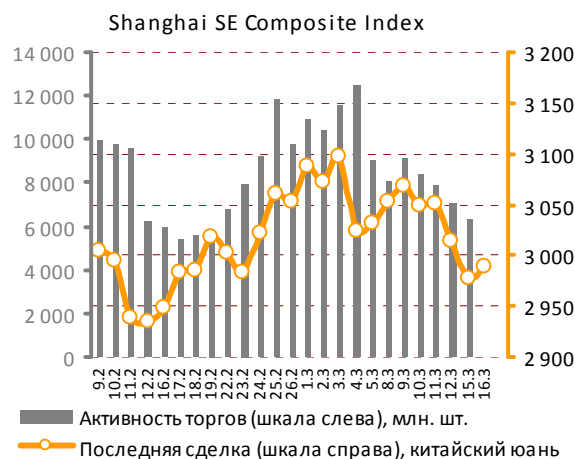
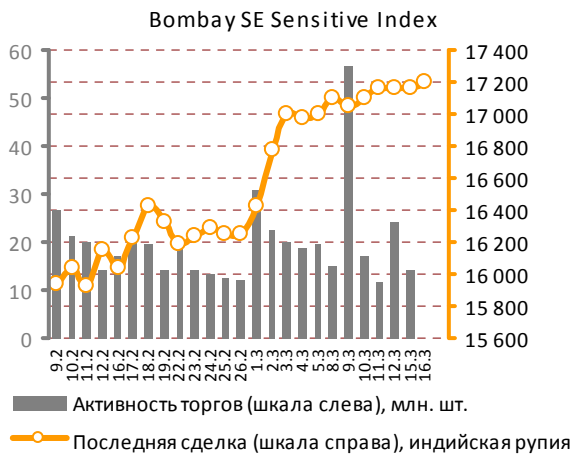
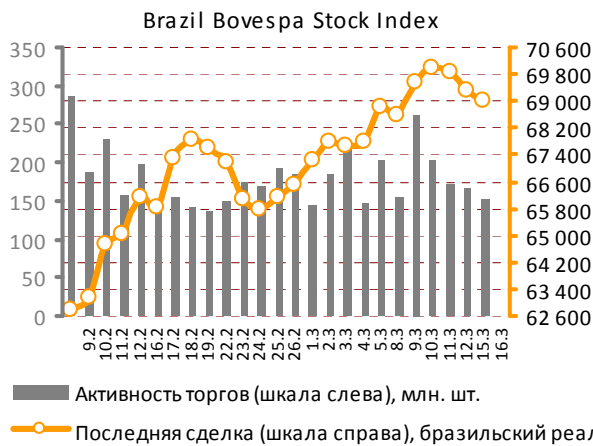
а потому в ходе текущей встречи следует ожидать бурных дискуссий. Базовая процентная ставка, вероятно, будет сохранена на текущем уровне 0,1%.

Некоторые индексы стран Азиатско-Тихоокеанского региона утром во вторник предпринимают попытки подрасти на акциях финансовых компаний, однако их подъем вялый, остальные – символически снижаются.

Еще один влиятельный регулятор – Комитет по открытым рынкам Федеральной резервной системы США - проведет во вторник встречу. Согласно прогнозам, ключевая процентная ставка и тон заседания в части сохранения нынешней политики в течение «длительного времени» останутся неизменными.

В преддверии оглашения планов дальнейших действий американского и японского регулято-

Мировые рынки акций



Источник данных: Bloomberg.

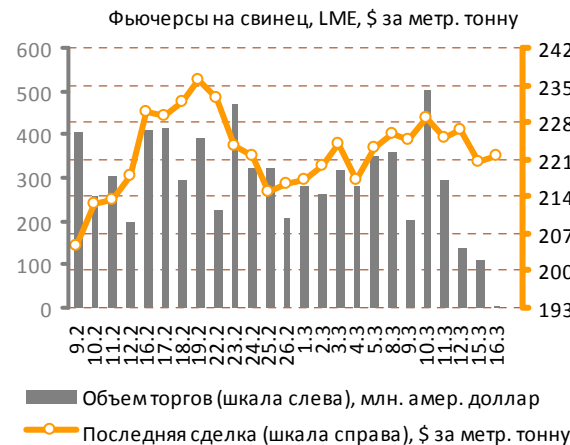
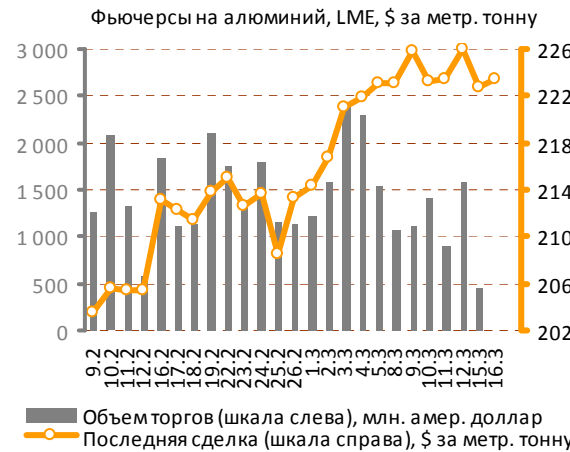
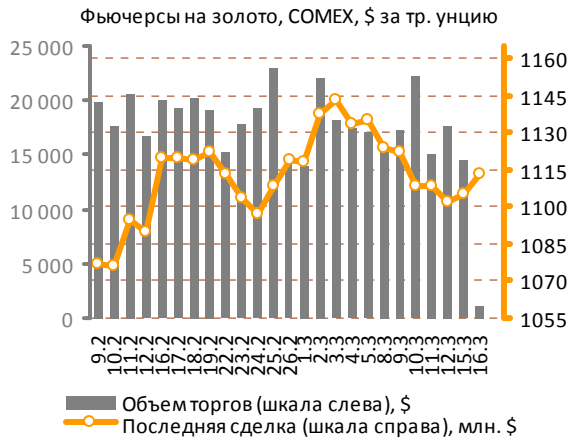
ров фондовые площадки замерли и уже который день не находят в себе сил, чтобы сделать рынок вверх или вниз.

Вчера динамика основных фондовых индексов

США вновь была разнонаправленной, закрытие прошло с изменениями в пределах 0,2%. Трейдеры европейских бирж, так и не дождавшись оглашения конкретных мер помощи Греции со стороны Евросоюза, предпочли продажи.

Мировые рынки акций

Рынок металлов



Источник данных: Bloomberg.

В понедельник мониторы трейдеров рынка основных промышленных металлов были

окрашены в красный цвет. Основное влияние на котировки исходило со стороны валютного

Рынок металлов



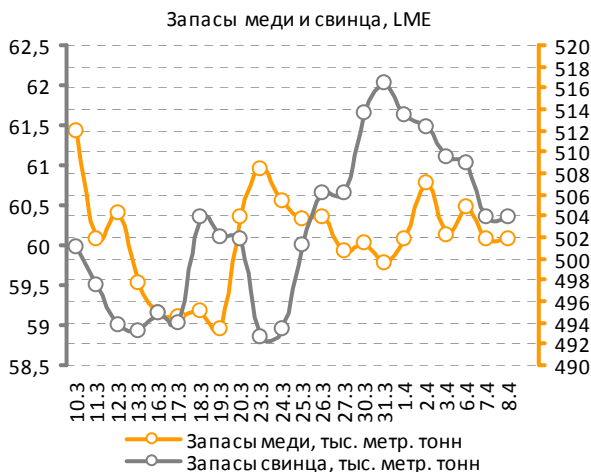
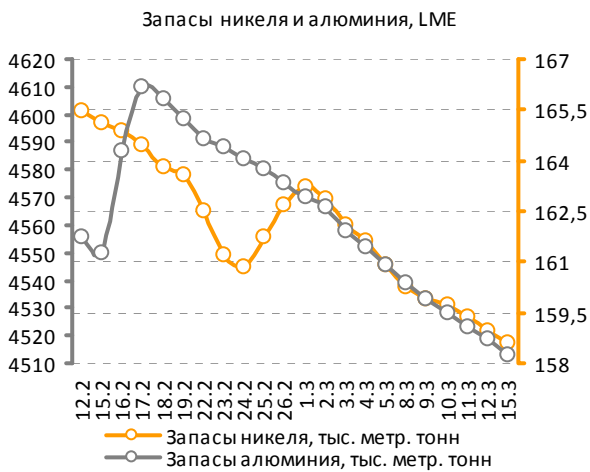
Источник данных: Bloomberg.

рынка: после продолжительного периода падения доллару удалось вчера укрепиться.

На Лондонской бирже металлов лидером снижения стал свинец, который подешевел на 2,7% - до 2204 \$ за тонну. Цинк потерял 2,4% стоимости и закрепился на отметке 2280 \$, медь - 1,9%

(7305 \$), алюминий - 1,5% (2227 \$). Падение цен на никель составило 1,15% - до 21500 \$. Наименьшие потери понесли контракты на олово, их цена убавила 0,6% (до 17450 \$).

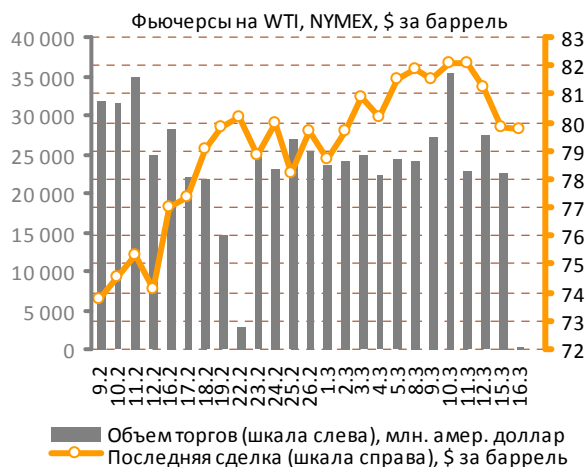
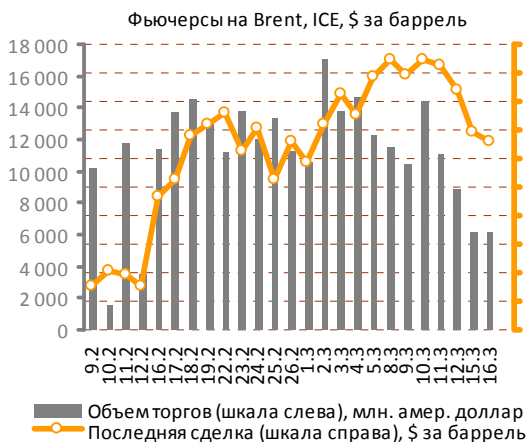
Сегодня с утра на рынке промышленных металлов наблюдается небольшой отскок.



Источник данных: Bloomberg.

Рынок металлов

Нефтяной рынок



Источник данных: Bloomberg.

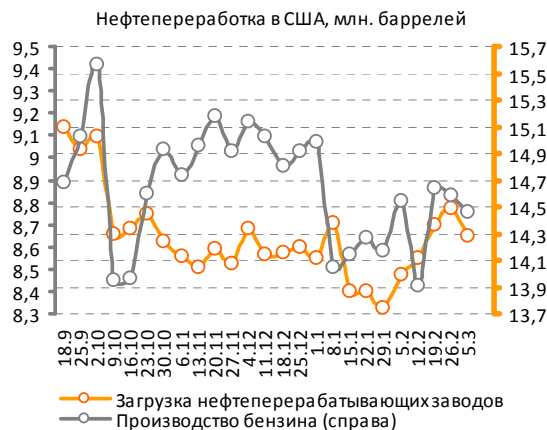
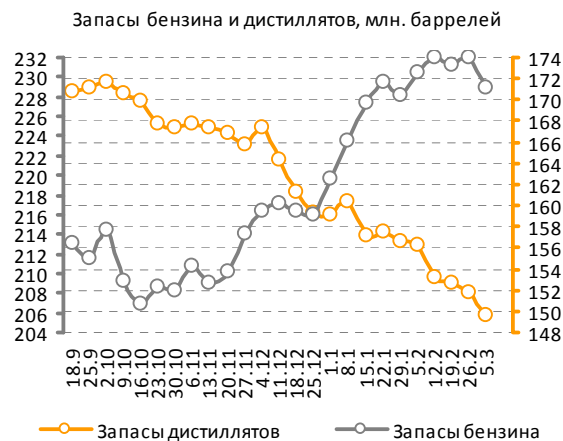
Поддерживаемая некоторое время слабеющим долларом, нефть с конца прошлой недели начала терять свои позиции. Временное укрепление американской валюты также оказалось «не на руку» углеводородам - вчера котировки нефтяных фьючерсов вновь были направлены вниз.

За день ближайшие контракты сорта Brent подешевели на 1,86% и закрепились на уровне 77,91 долл. за баррель, фьючерсы WTI опустились на 1,77% - до 79,8 долл. за баррель.

Во вторник утром «черное золото» торгуется с незначительным понижением стоимости.

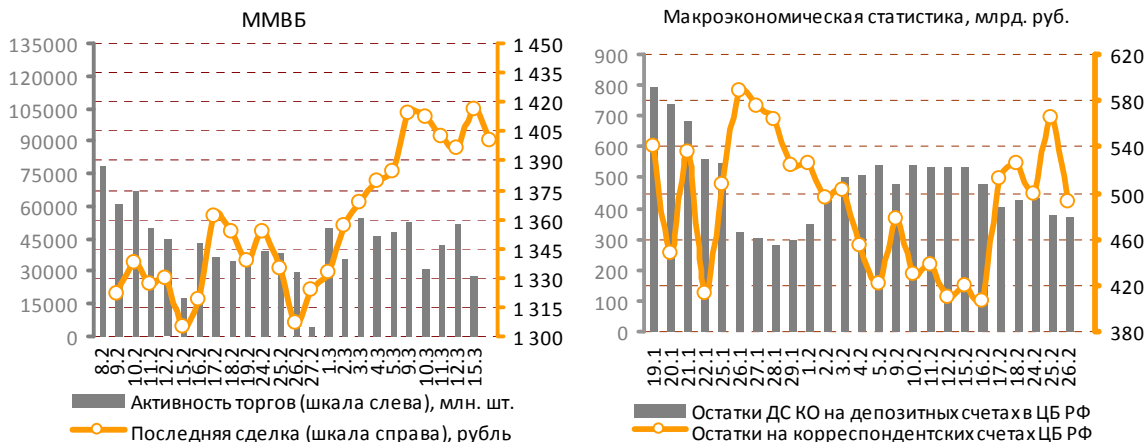
Завтра состоится очередное заседание организации стран-экспортеров нефти ОПЕК. По словам министра нефтяной промышленности Саудовской Аравии, диапазон цен от 70 до 80 долл. за баррель вполне устраивает участников картеля, а потому текущие квоты нефтедобычи, по всей видимости, будут сохранены.

Нефтяной рынок



Источник данных: Bloomberg.

Российский рынок акций



Источник данных: Bloomberg.

Н еясный новостной фон утром во вторник не формирует явных предпосылок ни для продаж, ни для покупок. В целом на площадке преобладает спокойный настрой: участники рынка выжидают каких-либо важных известий, которые, вероятно, появятся уже в ближайшие сутки на проходящих заседаниях американского и японского регуляторов. Кроме того, торговые идеи могут сформироваться благодаря выходящему сегодня блоку статистики.

Статистическое управление Европейского союза обнародует окончательные данные об изменении потребительских цен в феврале в 13:00. Исследовательский институт ZEW выпустит мартовский индекс доверия инвесторов и аналитиков к экономике Германии в 13:00. Министерство труда США озвучит показатели февральского изменения импортных цен в 15:30. В это же время Министерство торговли США опубликует данные о количестве новостей в феврале.

MMVB	Цена, руб.	Изм., %	Объем, млрд. р.	MMVB	Цена, руб.	Изм., %	Объем, млн. р.	PTS	Цена, \$	Изм., %	Объем, тыс. \$
Газпром	169,3	-2,02%	7,79	Полюс золото	1448,0	-0,46%	133,56	CHZN	4,10	0,00%	0,0
Лукойл	1589,1	-0,92%	2,39	Газпромнефть	140,5	-0,09%	56,30	CHEP	2,420	0,00%	0,0
Роснефть	235,8	-1,51%	2,06	ОГК-5	1,5	-0,20%	17,47	DVEC	0,029	0,00%	0,0
Сургутнефтегаз	25,7	-0,45%	0,53	ТГК-3	3,7	-1,26%	79,33	GRAZ	1,870	0,00%	0,0
Татнефть	144,3	-1,69%	0,24	Иркутскэнерго	15,6	2,56%	18,29	URKA	4,450	0,00%	0,0
ГМК НорНикель	4903,2	-1,25%	2,38	Аэрофлот	55,2	-0,67%	16,11	KZRU	0,440	0,00%	0,0
Сбербанк	88,0	-1,32%	16,51	ММК	29,4	0,11%	29,25	RASP	6,450	-1,53%	129,5
ВТБ	0,0784	-0,88%	1,87	СеверСталь	370,0	-2,17%	942,02	GAZA	33,500	0,00%	0,0
Ростелеком	153,0	0,59%	0,29	НЛМК	97,6	-1,20%	52,13	VSMO	117,00	0,00%	0,0

Источник данных: Bloomberg. Расчеты: ИК «Еврофинансы».

Прочая статистика

Сырьевые рынки

NYMEX					Сельское хозяйство				
	Цена, \$	Изм., %	Макс.*	Мин.*	Reuters/Jefferies CRB Movers				
	Цена, \$	Изм., %	Макс.*	Мин.*		Цена, \$	Изм., %	Макс.*	Мин.*
Платина / тр. унц.	1615,8	0,46%	1639,40	1198,90	Пшеница / бушель	519,25	0,29%	723,00	441,25
Уран / фунт	44,5	0,00%	62,00	42,75	Кофе / фунт	1,46	0,00%	1,48	1,13
Газ / млн. брит. тепл. ед.	4,4	-0,20%	6,01	2,51	Кукуруза / бушель	389,25	3,18%	472,75	306,25
Бензин / галлон	222,3	-1,43%	228,92	135,29	Соя / бушель	983,50	1,44%	1096,00	800,25
Rubber Research Institute					Какао / тонна	3355,00	-1,35%	3423,00	2183,00
Натуральный каучук (RSS1) / кг	108,8	-0,28%	109,30	52,85	Хлопок / фунт	70,30	-0,75%	71,52	46,30
Metal Bulletin Steel Prices**					Сахар / фунт	25,93	3,51%	25,93	13,46
Сталь ГК, экспорт FOB / тонна	575,0	0,00%	575,00	335,00	Manitoba Agriculture and Food Spot Price / Canada**				
Сталь ХК, экспорт FOB / тонна	675,0	0,00%	675,00	425,00	Овес / тонна	146,68	-1,05%	194,09	124,99
					Рапс / тонна	371,52	3,24%	473,10	359,87

* Максимальная и минимальная цены представлены за период 52 недели.

** Цены на рожь, овес и рапс изменяются раз в неделю по пятницам, на сталь — раз в неделю по четвергам.

Долговые рынки

U.S. Treasuries Notes/Bonds					
	Дата погашения	Цена	Купон, %	Доходность, %	Изм., %
2-Year	31.07.11	99,88	1,25	0,944	-0,84%
5-Year	31.07.14	99,91	2,00	2,397	-0,42%
10-Year	15.05.19	99,41	3,75	3,697	-0,14%
30-Year	15.05.39	99,95	4,50	4,628	0,04%

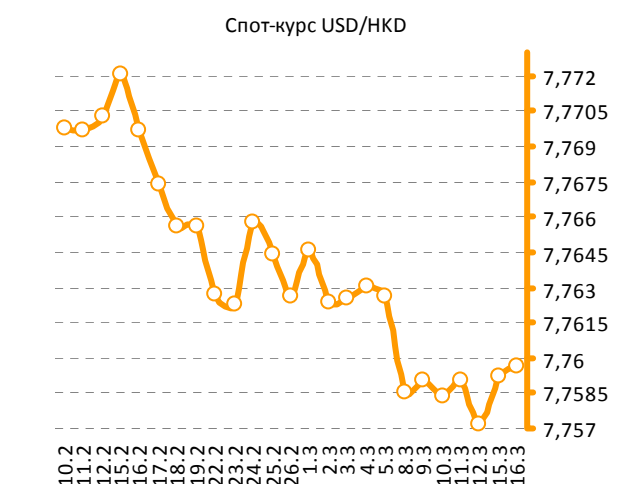
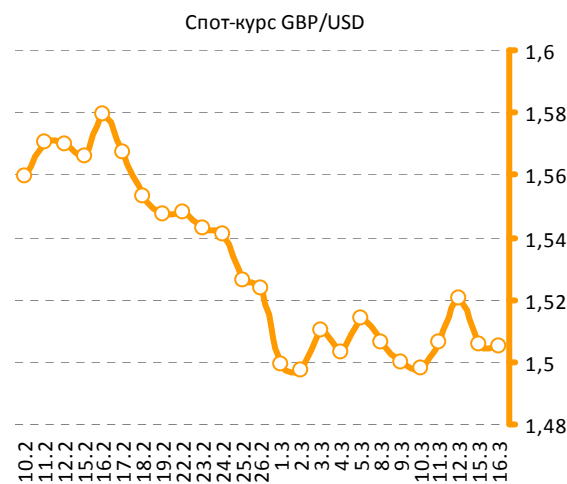
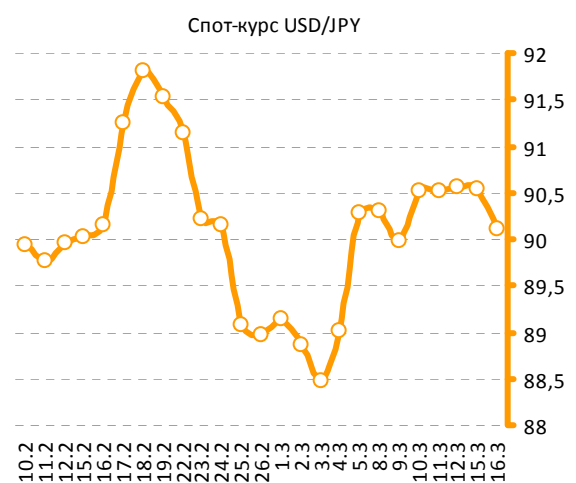
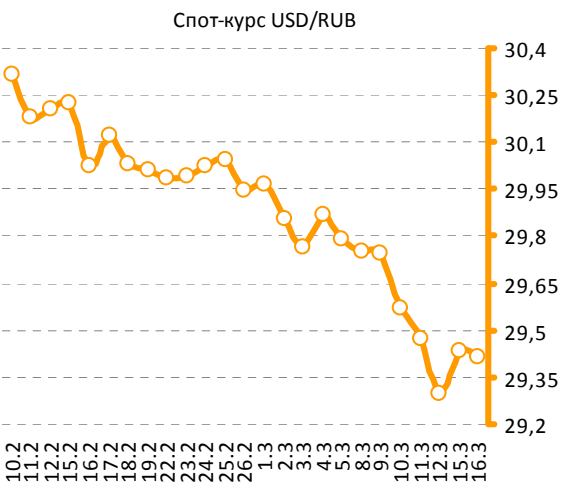
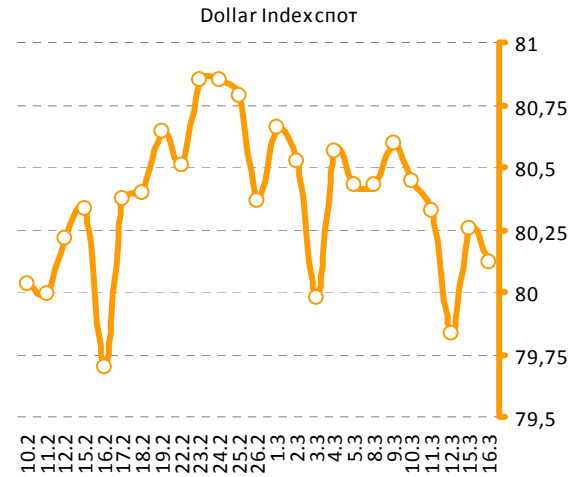
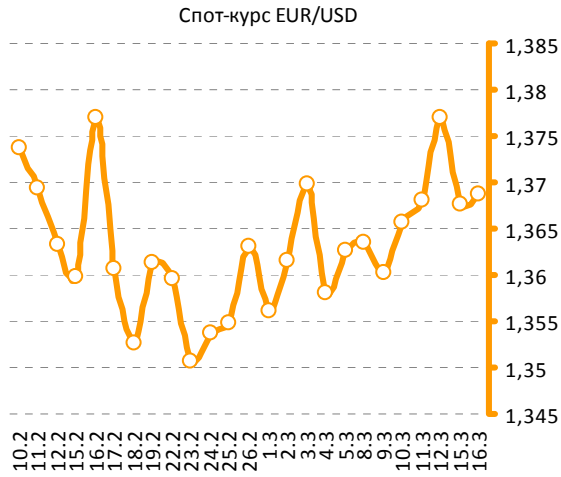
Мировые индексы

Индексы Morgan Stanley Capital International		
	Индекс	Изм., %
MSCI World	1181,99	-0,45%
MSCI EM	983,04	-0,97%
MSCI Eastern Europe	215,87	-1,65%
MSCI BRIC	329,07	-0,85%
MSCI Russia	825,30	-1,79%

Источник данных: Bloomberg. Расчеты: ИК «Еврофинансы».

Прочая статистика

Валютные рынки



Источник данных: Bloomberg. Расчеты: ИК «Еврофинансы».

Содержание

Фотографии на титульной странице обзора:
<http://worldnews.com>
(официальный сайт World News Network).

I. Мировые рынки акций	2
II. Рынок металлов.....	5
III. Нефтяной рынок	7
IV. Российский рынок акций.....	8
V. Статистика	9
5.1. Сырьевые рынки	9
5.2. Долговые рынки	9
5.2. Валютные рынки	10

Аналитический отдел

Берснев Евгений Павлович, начальник аналитического отдела
тел.: (495) 545-35-35 (доб. 158), e-mail: ebersenev@eufn.ru

Митрофанова Светлана Александровна, ведущий аналитик
тел.: (495) 545-35-35 (доб. 156), e-mail: mitrofanova@eufn.ru

Белкина Анастасия Александровна, ведущий аналитик
тел.: (495) 545-35-35 (доб. 131), e-mail: belkina@eufn.ru

Борусяк Кирилл Константинович, ведущий аналитик
тел.: (495) 545-35-35 (доб. 162), e-mail: borusyak@eufn.ru

Контакты

Открытое Акционерное Общество «ИК «ЕВРОФИНАНСЫ»

Аналитический отдел: (495) 545-35-35, доб. 158, 156, 131

Отдел активных операций: (495) 545-35-35, доб. 120, 103, 113

119049 г. Москва,
Шаболовка, д.10, стр.2
Телефон: (495) 545-35-35

(многоканальный)

Факс: (495) 644-43-13

www.eufn.ru, e-mail: analytics@eufn.ru

Настоящий отчет и содержащаяся в нем информация является исключительной собственностью ИК «Еврофинансы». Несанкционированное копирование, воспроизведение и распространение данной информации без письменного разрешения ИК «Еврофинансы» запрещено.

ИК «Еврофинансы» не несет какой-либо ответственности относительно любых последствий в результате использования информации, содержащейся в данном аналитическом отчете. ИК «Еврофинансы» не дает гарантий относительно полноты и достоверности приведенной в настоящем отчете информации. Настоящий отчет составлен на основе информации, полученной из официальных источников, надежность и достоверность которых общепризнанны. Вся информация, содержащаяся в данном отчете, ни при каких условиях не может рассматриваться как предложение или рекомендация к покупке или продаже ценных бумаг, предоставление гарантий или обещаний относительно будущих изменений на рынке ценных бумаг и действий эмитентов данных ценных бумаг. За последствия любых решений, принятых на основе настоящего отчета, ИК «Еврофинансы» ответственности не несет.