

ОТКРЫТОЕ АКЦИОНЕРНОЕ ОБЩЕСТВО  
 "ИНВЕСТИЦИОННАЯ КОМПАНИЯ "ЕВРОФИНАНСЫ"  
 119049 г. Москва, Шаболовка, д.10, корп.2  
 Телефон: (495) 545-35-35 (многоканальный)  
 Факс: (495) 644-43-13  
 http://www.eufn.ru/  
 e-mail: inform@eufn.ru

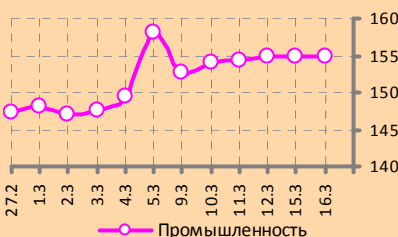
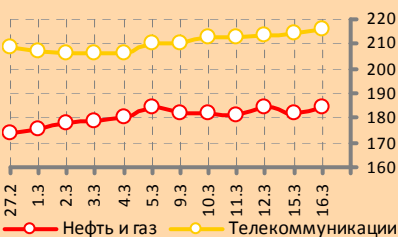
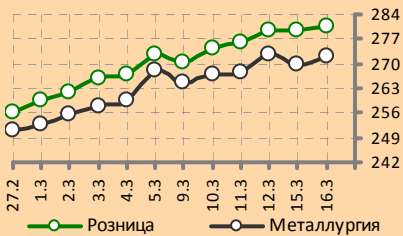


ИНВЕСТИЦИОННАЯ КОМПАНИЯ  
**ЕВРОФИНАНСЫ**

## АНАЛИТИЧЕСКИЙ ОБЗОР

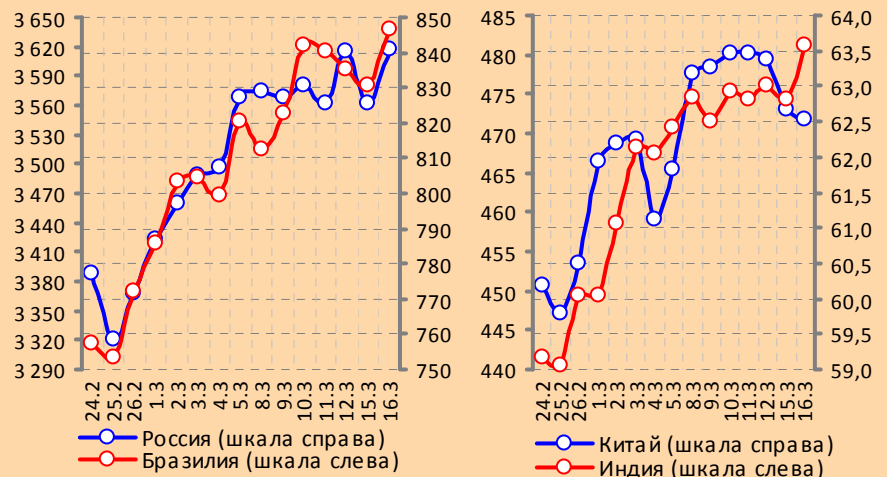
# ЕЖЕДНЕВНЫЙ ОБЗОР: 17.03.2010

*www.eufn.ru*



Отраслевые индексы РТС

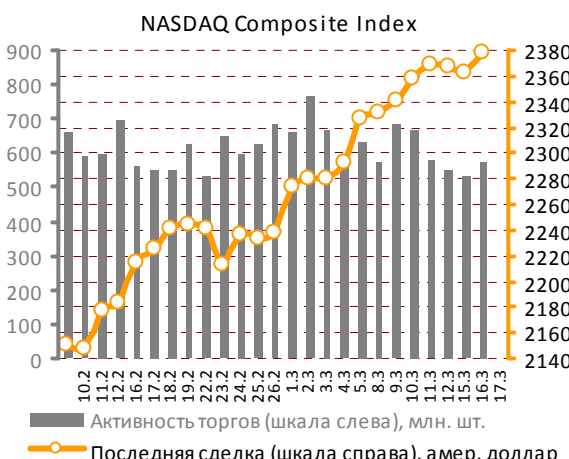
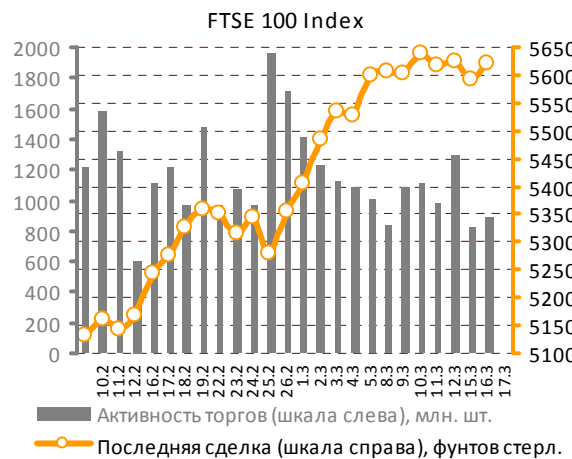
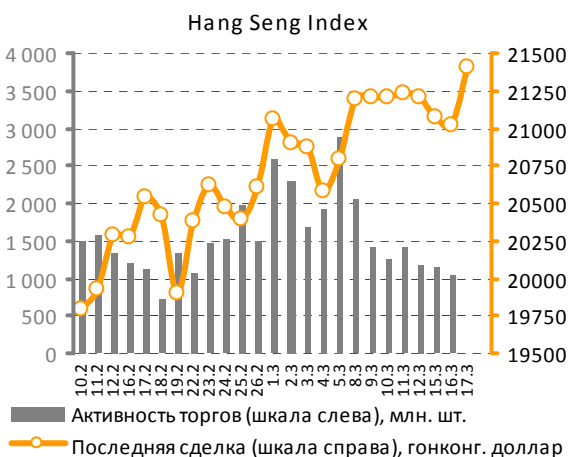
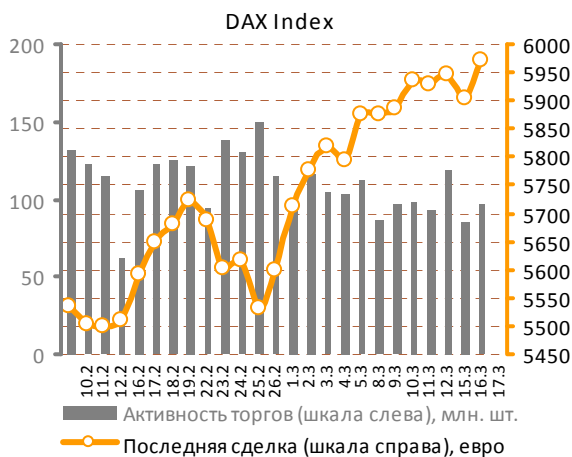
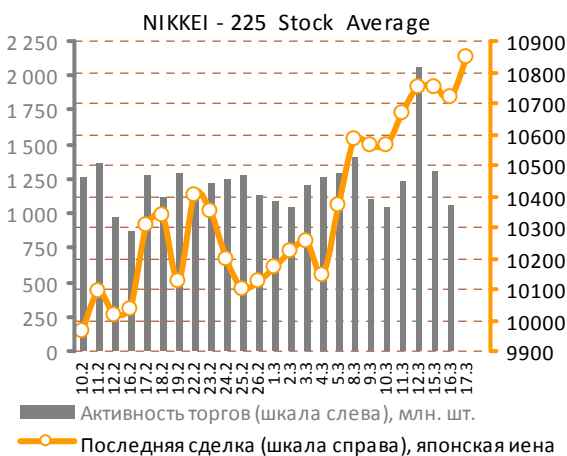
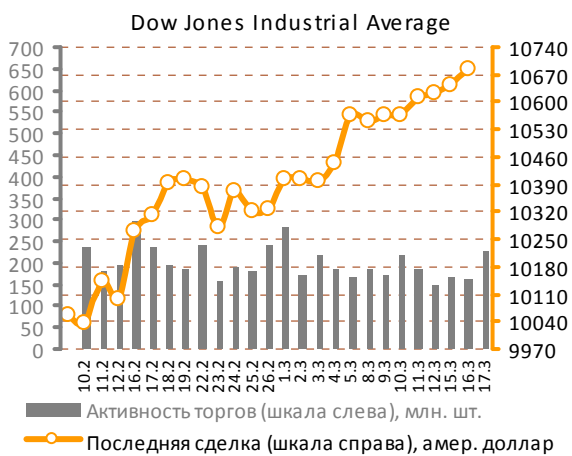
Национальные дневные индексы Morgan Stanley Capital International



### СОДЕРЖАНИЕ ОБЗОРА

Мировые рынки акций.....	2	Российский рынок акций.....	8
Рынок металлов.....	5	Статистика: сырьевые, долго-	9
Нефтяной рынок.....	7	вые и валютные рынки.....	

## Мировые рынки акций



Источник данных: Bloomberg.

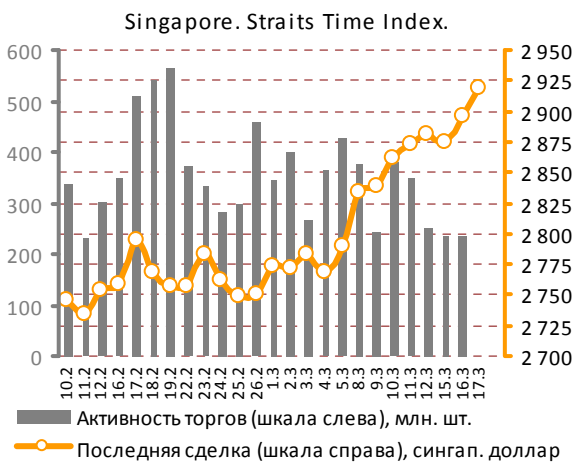
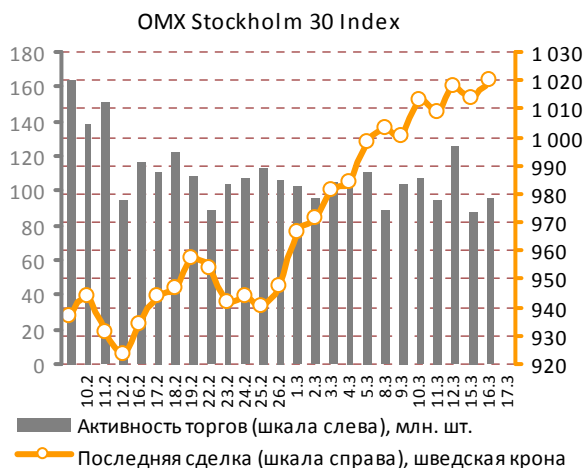
Несмотря на отмеченное в ходе январской встречи FOMC укрепление экономиче-

ской активности и стабилизацию состояния рынка труда США, на вчерашнем заседании

Мировые рынки акций

Федеральная резервная система вновь повторила обещание удерживать базовую процент-

ную ставку на «исключительно низком» уровне. Участники рынка, впрочем, и не ожидали от



Источник данных: Bloomberg.

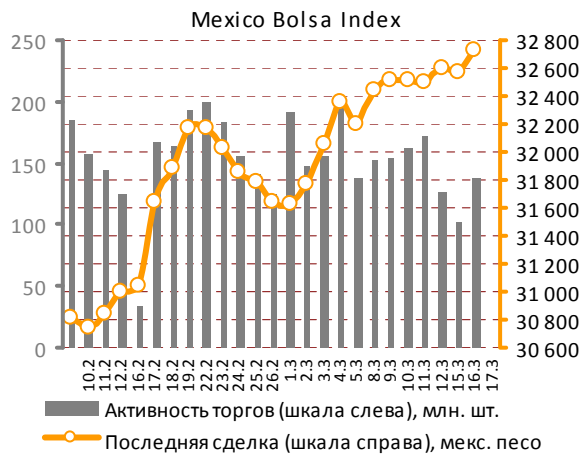
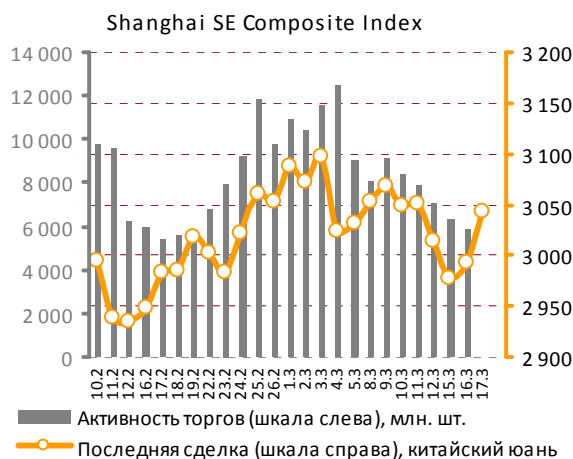
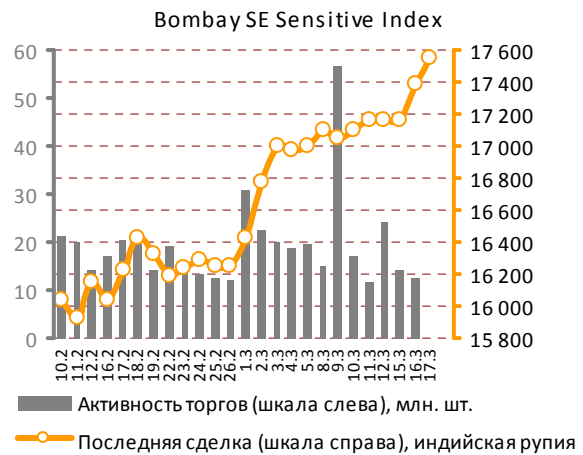
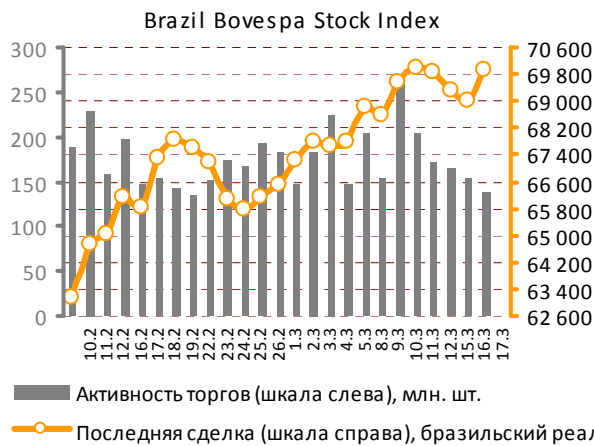
регулятора ничего другого. Тем не менее, подтвержденное Федрезервом намерение придерживаться текущего курса еще «длительное время» принесло на фондовые площадки облегчение.

Трейдерам отреагировали на сообщение покупками. Основные американские фондовые индексы завершили сессию чуть более сильным, чем в предыдущие дни, приростом (в пределах 0,4%-0,8%).

В Европе фондовые площадки поддержало известие о подтверждении международным агентством Standart&Poor's рейтинга Греции на уровне BВВ+. Кроме того, представители компании заявили, что вероятность понижения рейтинга страны в будущем уменьшилась.

Японский центробанк, в противовес американскому, сообщившему накануне о закрытии ряда специальных программ поддержания ликвидности, принял сегодня утром решение про-

Мировые рынки акций



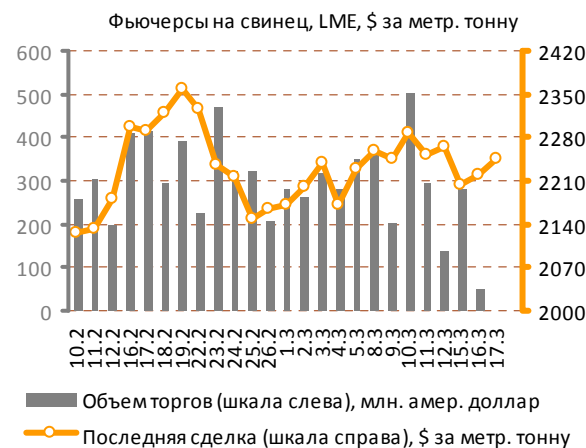
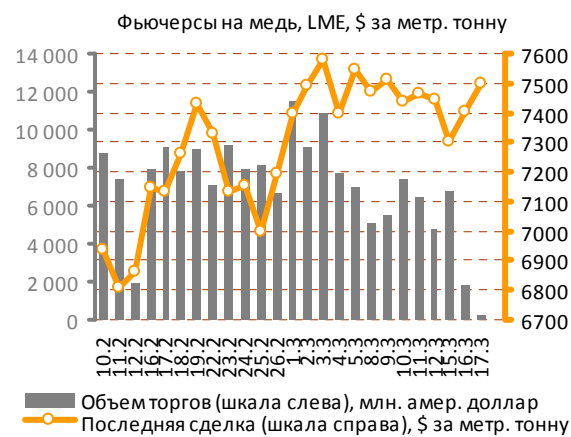
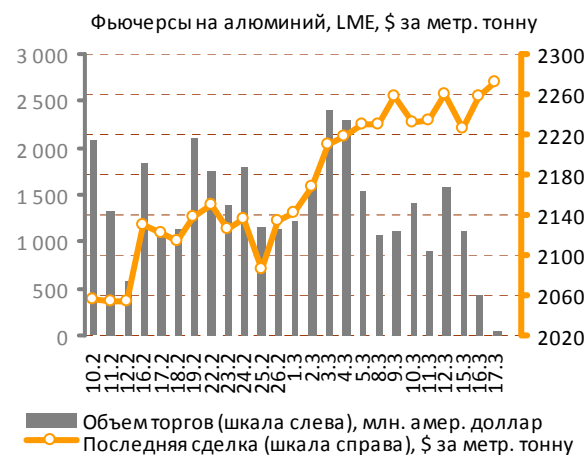
Источник данных: Bloomberg.

длить и расширить в 2 раза объем программы кредитования компаний финансового сектора. Что касается ключевой процентной ставки страны, то она по итогам заседания также была сохранена на текущем уровне.

После появления сообщения от Банка Японии котировки бумаг Азиатско-Тихоокеанского региона резко устремились вверх, сейчас они прибавляют более 1%. Фьючерсы «на Америку» утром в среду также подрастают.

Мировые рынки акций

## Рынок металлов

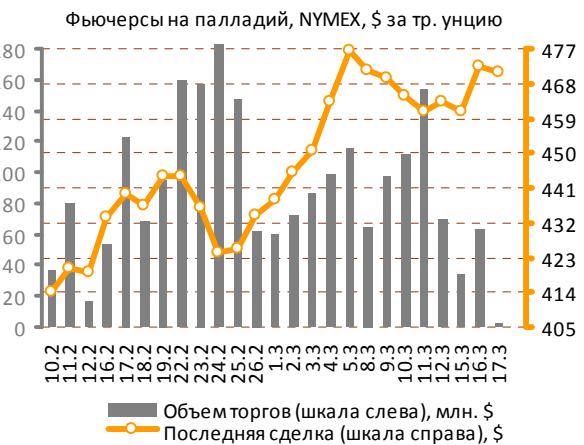
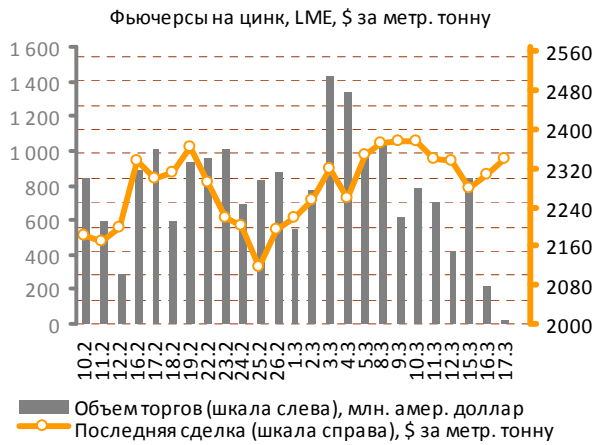


Источник данных: Bloomberg.

Позитивные известия относительно рейтинга Греции, сообщения американского и японского центральных банков вкпе с ослаб-

лением курса американской валюты существенным образом поддерживают котировки рынка промышленных металлов. Торговую сессию

Рынок металлов



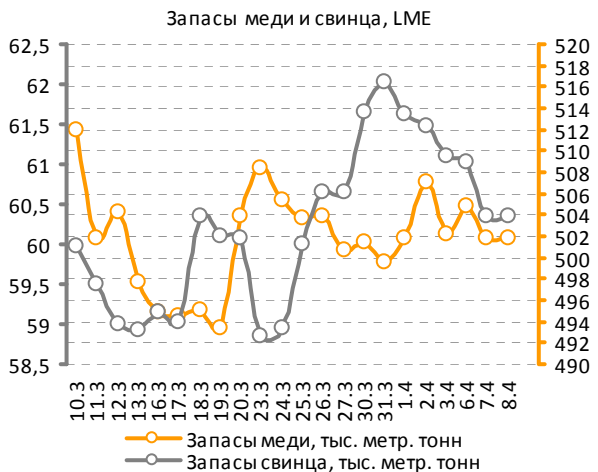
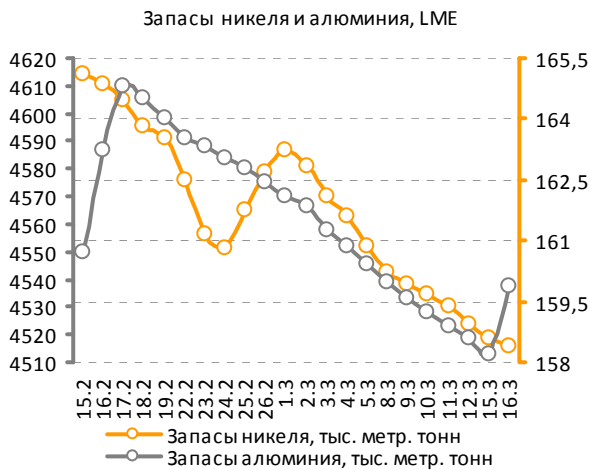
Источник данных: Bloomberg.

вторника все, без исключения, основные контракты на Лондонской бирже завершили повышением стоимости, в то же время объемы торгов были существенно ниже среднедневных.

прибавили по 1,4% каждый. Цинк подорожал на 1,2% - до 2307 \$. Свинец и олово поднялись на 0,7% (до 2220 \$) и 0,6% (17550 \$) соответственно.

Рост цен на никель составил 1,9%, этот металл остановился на отметке 21900 \$ за тонну. Фьючерсы на медь (7405 \$) и алюминий (2258 \$)

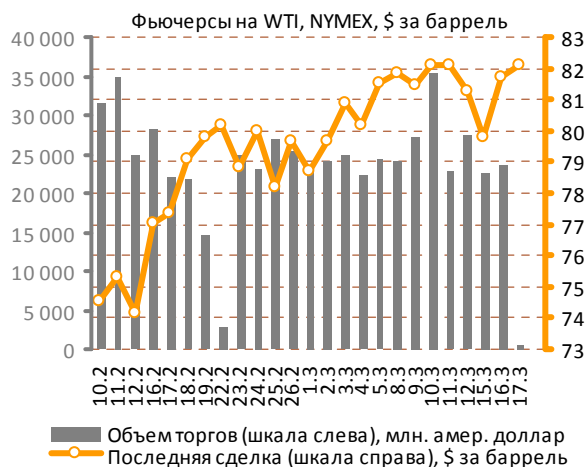
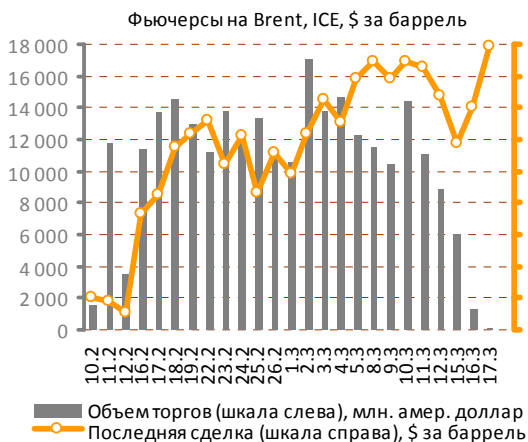
Утром в четверг трейдеры рынка промышленных металлов продолжают пребывать в позитивном настроении и совершать покупки.



Источник данных: Bloomberg.

Рынок металлов

## Нефтяной рынок



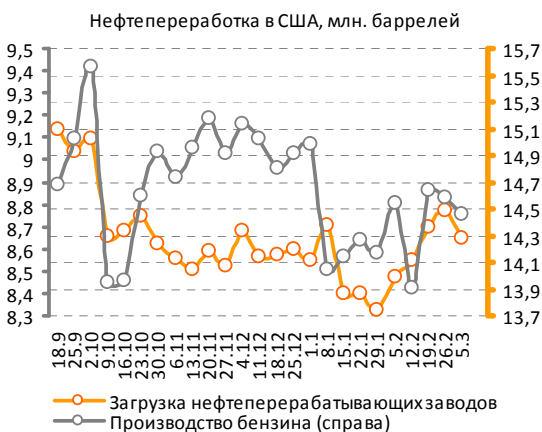
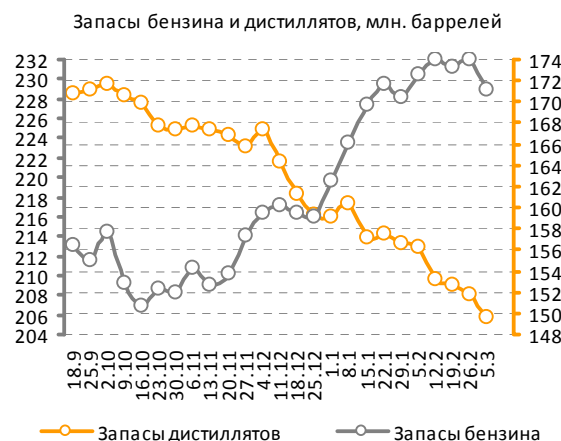
Источник данных: Bloomberg.

Нефть вновь сменила направление движения, завершив торговую сессию вторника уверенным подъемом котировок. Ближайшие контракты сорта Brent подросли на 1,45% - до 79,02 долл. за баррель, нефтяные фьючерсы WTI прибавили 2,38% - до 81,7 долл. за баррель.

Вчера ночью Американский институт нефти, как всегда, опубликовал еженедельную статистику по запасам «черного золота» в США. Согласно докладу, на неделе, завершившейся 13 марта, товарные запасы бензина в стране сократились на 3,65 млн. баррелей, дистиллятов – на 0,75 млн. баррелей, коммерческие запасы сырой нефти при этом увеличились всего на 0,4 млн. баррелей.

В среду с утра углеводороды продолжают демонстрировать уверенное восходящее движение, отыгрывая ночную статистику API и благоприятный новостной фон.

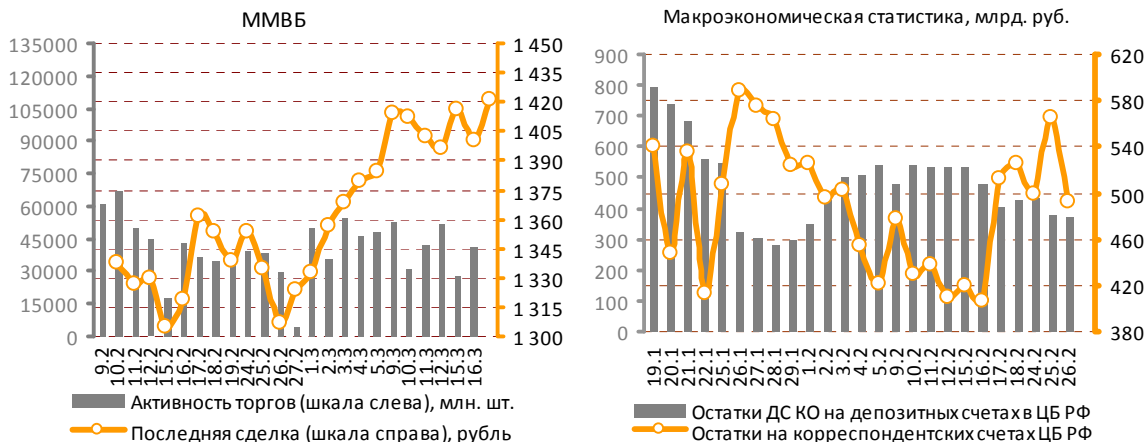
Напомним, что сегодня в Вене (Австрия) состоится очередная встреча Организации стран-экспортеров нефти (ОПЕК), предполагается, что квота нефтедобычи для картеля будет сохранена на текущем уровне 24,845 млн. баррелей. Также влияние на рынок будет иметь традиционный еженедельный отчет американского министерства энергетики, который выйдет вечером.



Источник данных: Bloomberg.

Нефтяной рынок

## Российский рынок акций



Источник данных: Bloomberg.

Все основные торговые площадки, как фондовые, так и сырьевые, смотрят утром в среду вверх. По сравнению с моментом закрытия российских фондовых бирж внешний информационный фон еще более улучшился, а значит, на торгах в среду следует ожидать продолжения роста котировок по широкому спектру бумаг отечественных компаний.

Начало торговой сессии только укрепило веру в этот сценарий хода торгов, и надеемся, что ни-

какие известия извне не разочаруют сегодня трейдеров.

Информационный фон на среду: британское правительство обнародует данные о количестве безработных в стране в феврале в 12:30 мск. Министерство труда США опубликует февральские показатели динамики цен производителей в 15:30. Министерство энергетики США опубликует еженедельный доклад о состоянии топливного рынка страны в 18:30.

ММВБ	Цена, руб.	Изм., %	Объем, млрд. р.	ММВБ	Цена, руб.	Изм., %	Объем, млн. р.	PTS	Цена, \$	Изм., %	Объем, тыс. \$
Газпром	171,3	1,22%	7,01	Полюс золото	1451,0	0,20%	129,13	CHZN	4,10	0,00%	0,0
Лукойл	1633,7	2,81%	3,76	Газпромнефть	146,4	4,19%	159,70	CHEP	2,420	0,00%	0,0
Роснефть	237,6	0,77%	2,08	ОГК-5	1,6	5,94%	98,05	DVEC	0,029	0,00%	0,0
Сургутнефтегаз	25,8	0,54%	0,48	ТГК-3	3,8	2,49%	89,25	GRAZ	1,870	0,00%	0,0
Татнефть	145,6	0,89%	0,19	Иркутскэнерго	16,2	3,84%	5,46	URKA	4,450	0,00%	0,0
ГМК НорНикель	4969,6	1,36%	3,02	Аэрофлот	56,3	2,08%	38,77	KZRU	0,444	0,91%	199,2
Сбербанк	89,0	1,13%	16,29	ММК	29,7	0,74%	39,45	RASP	6,520	1,09%	315,5
ВТБ	0,0804	2,55%	3,00	СеверСталь	375,0	1,37%	950,00	GAZA	33,500	0,00%	0,0
Ростелеком	155,9	1,86%	0,21	НЛМК	98,2	0,57%	35,61	VSMO	117,00	0,00%	0,0

Источник данных: Bloomberg. Расчеты: ИК «Еврофинансы».



## Прочая статистика

### Сырьевые рынки

NYMEX					Сельское хозяйство				
	Цена, \$	Изм., %	Макс.*	Мин.*	Reuters/Jefferies CRB Movers				
	Цена, \$	Изм., %	Макс.*	Мин.*		Цена, \$	Изм., %	Макс.*	Мин.*
Платина / тр. унц.	1630,7	0,92%	1639,40	1198,90	Пшеница / бушель	519,25	0,29%	723,00	441,25
Уран / фунт	44,5	0,00%	62,00	42,75	Кофе / фунт	1,46	0,00%	1,48	1,13
Газ / млн. брит. тепл. ед.	4,3	-1,00%	6,01	2,51	Кукуруза / бушель	389,25	3,18%	472,75	306,25
Бензин / галлон	227,5	2,35%	228,92	136,57	Соя / бушель	983,50	1,44%	1096,00	800,25
Rubber Research Institute					Какао / тонна	3355,00	-1,35%	3423,00	2183,00
Натуральный каучук (RSS1) / кг	107,4	-1,24%	109,30	52,85	Хлопок / фунт	70,30	-0,75%	71,52	46,30
Metal Bulletin Steel Prices**					Сахар / фунт	25,93	3,51%	25,93	13,46
Сталь ГК, экспорт FOB / тонна	575,0	0,00%	575,00	335,00	Manitoba Agriculture and Food Spot Price / Canada**				
Сталь ХК, экспорт FOB / тонна	675,0	0,00%	675,00	425,00	Овес / тонна	146,68	-1,05%	194,09	124,99
					Рапс / тонна	371,52	3,24%	473,10	359,87

\* Максимальная и минимальная цены представлены за период 52 недели.

\*\* Цены на рожь, овес и рапс изменяются раз в неделю по пятницам, на сталь — раз в неделю по четвергам.

### Долговые рынки

U.S. Treasuries Notes/Bonds					
	Дата погашения	Цена	Купон, %	Доходность, %	Изм., %
2-Year	31.07.11	99,94	1,25	0,911	-3,50%
5-Year	31.07.14	100,13	2,00	2,350	-1,96%
10-Year	15.05.19	99,78	3,75	3,651	-1,24%
30-Year	15.05.39	100,59	4,50	4,588	-0,86%

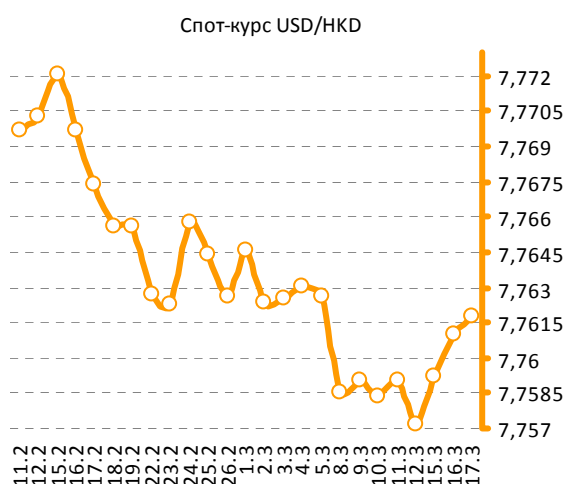
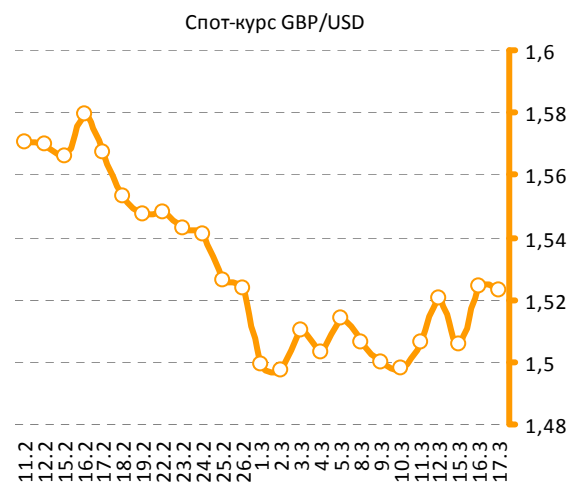
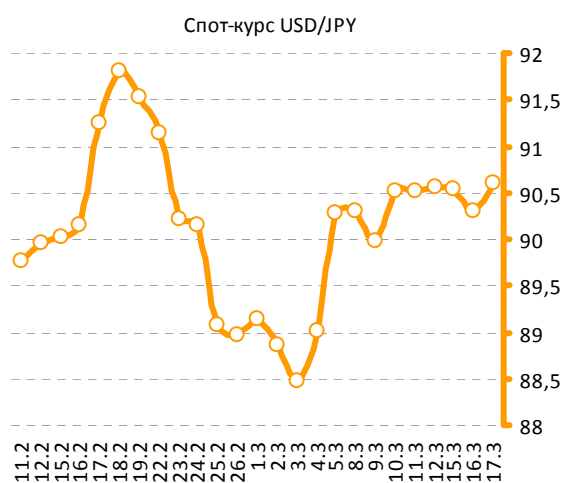
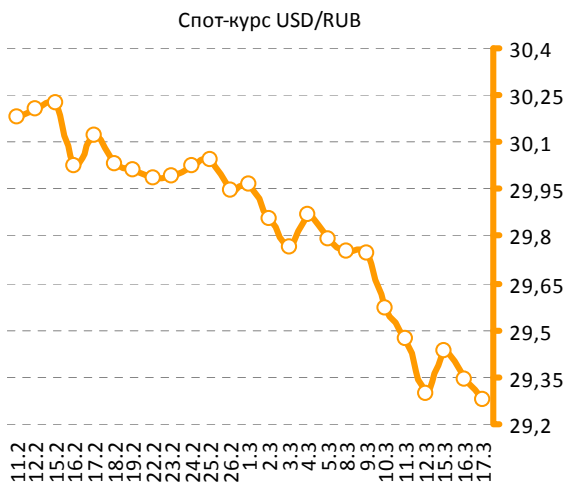
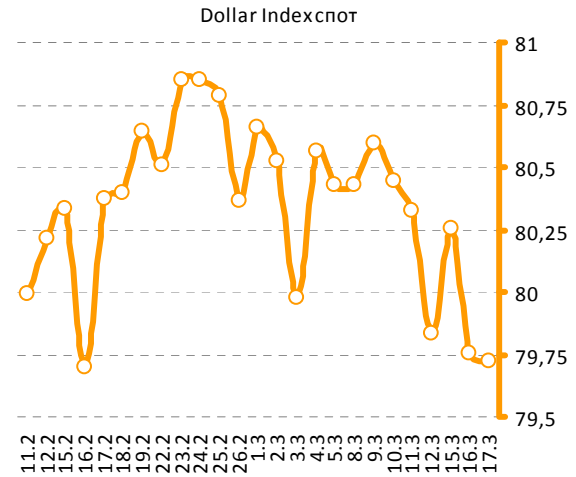
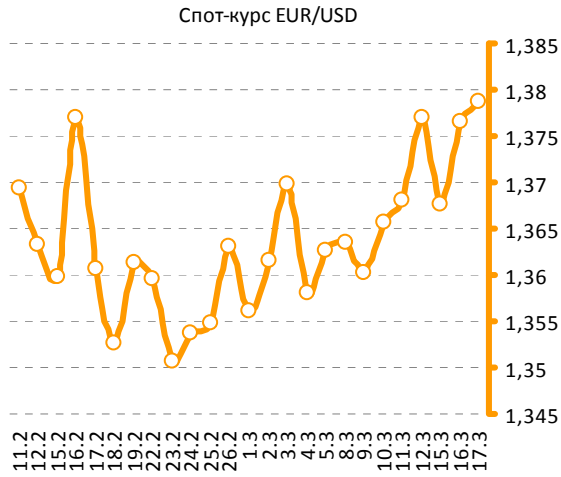
### Мировые индексы

Индексы Morgan Stanley Capital International		
	Индекс	Изм., %
MSCI World	1193,73	0,99%
MSCI EM	991,48	0,86%
MSCI Eastern Europe	220,89	2,33%
MSCI BRIC	332,20	0,95%
MSCI Russia	841,13	1,92%

Источник данных: Bloomberg. Расчеты: ИК «Еврофинансы».

**Прочая статистика**

**Валютные рынки**



Источник данных: Bloomberg. Расчеты: ИК «Еврофинансы».

## Содержание

Фотографии на титульной странице обзора:  
<http://worldnews.com>  
(официальный сайт World News Network).

I. Мировые рынки акций .....	2
II. Рынок металлов.....	5
III. Нефтяной рынок .....	7
IV. Российский рынок акций.....	8
V. Статистика .....	9
5.1. Сырьевые рынки .....	9
5.2. Долговые рынки .....	9
5.2. Валютные рынки .....	10

## Аналитический отдел

**Берснев Евгений Павлович**, начальник аналитического отдела  
тел.: (495) 545-35-35 (доб. 158), e-mail: ebersenev@eufn.ru

**Митрофанова Светлана Александровна**, ведущий аналитик  
тел.: (495) 545-35-35 (доб. 156), e-mail: mitrofanova@eufn.ru

**Белкина Анастасия Александровна**, ведущий аналитик  
тел.: (495) 545-35-35 (доб. 131), e-mail: belkina@eufn.ru

**Борусьяк Кирилл Константинович**, ведущий аналитик  
тел.: (495) 545-35-35 (доб. 162), e-mail: borusyak@eufn.ru

## Контакты

**Открытое Акционерное Общество «ИК «ЕВРОФИНАНСЫ»**

**Аналитический отдел:** (495) 545-35-35, доб. 158, 156, 131

**Отдел активных операций:** (495) 545-35-35, доб. 120, 103, 113

119049 г. Москва,  
Шаболовка, д.10, стр.2  
Телефон: (495) 545-35-35

(многоканальный)

Факс: (495) 644-43-13

[www.eufn.ru](http://www.eufn.ru), e-mail: [analytics@eufn.ru](mailto:analytics@eufn.ru)

Настоящий отчет и содержащаяся в нем информация является исключительной собственностью ИК «Еврофинансы». Несанкционированное копирование, воспроизведение и распространение данной информации без письменного разрешения ИК «Еврофинансы» запрещено.

ИК «Еврофинансы» не несет какой-либо ответственности относительно любых последствий в результате использования информации, содержащейся в данном аналитическом отчете. ИК «Еврофинансы» не дает гарантий относительно полноты и достоверности приведенной в настоящем отчете информации. Настоящий отчет составлен на основе информации, полученной из официальных источников, надежность и достоверность которых общепризнанны. Вся информация, содержащаяся в данном отчете, ни при каких условиях не может рассматриваться как предложение или рекомендация к покупке или продаже ценных бумаг, предоставление гарантий или обещаний относительно будущих изменений на рынке ценных бумаг и действий эмитентов данных ценных бумаг. За последствия любых решений, принятых на основе настоящего отчета, ИК «Еврофинансы» ответственности не несет.