

ОТКРЫТОЕ АКЦИОНЕРНОЕ ОБЩЕСТВО
 "ИНВЕСТИЦИОННАЯ КОМПАНИЯ "ЕВРОФИНАНСЫ"
 119049 г. Москва, Шаболовка, д.10, корп.2
 Телефон: (495) 545-35-35 (многоканальный)
 Факс: (495) 644-43-13
 http://www.eufn.ru/
 e-mail: inform@eufn.ru

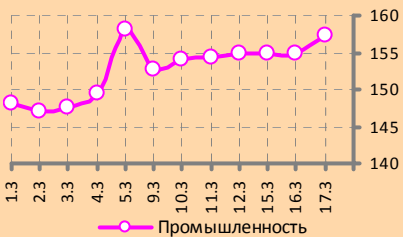
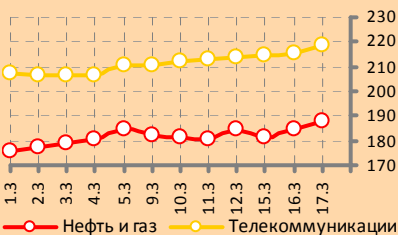
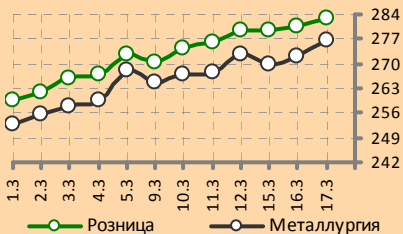


ИНВЕСТИЦИОННАЯ КОМПАНИЯ
ЕВРОФИНАНСЫ

АНАЛИТИЧЕСКИЙ ОБЗОР

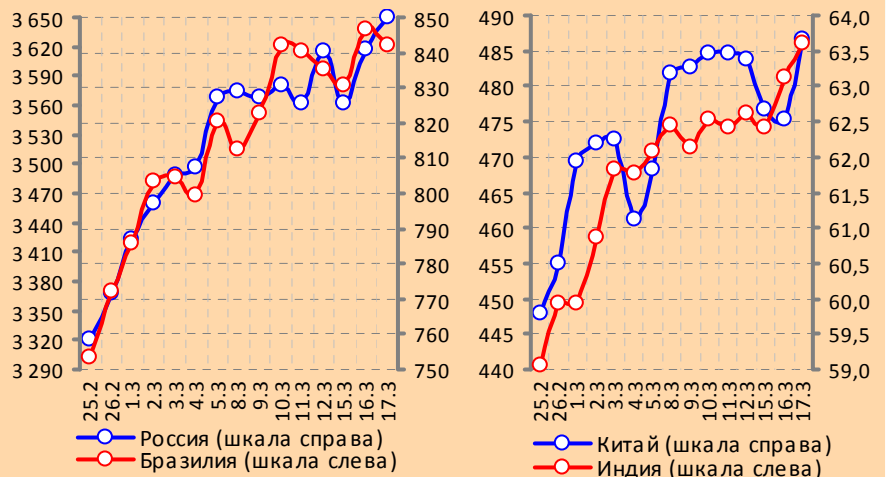
ЕЖЕДНЕВНЫЙ ОБЗОР: 18.03.2010

www.eufn.ru



Отраслевые индексы РТС

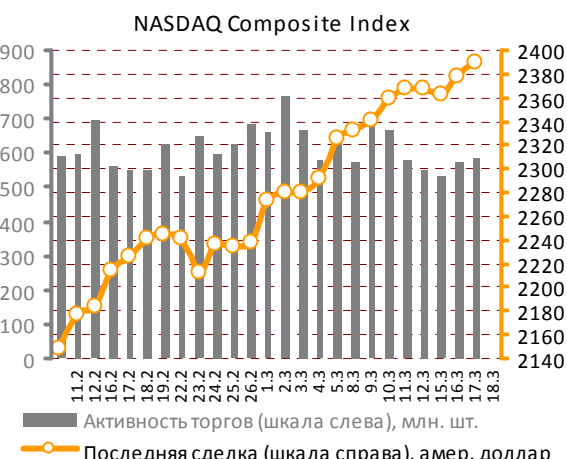
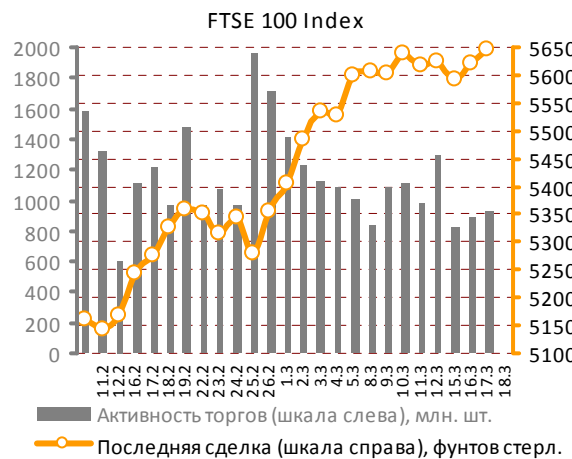
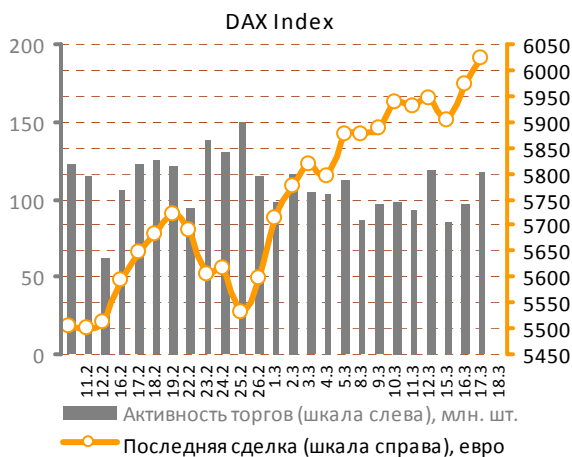
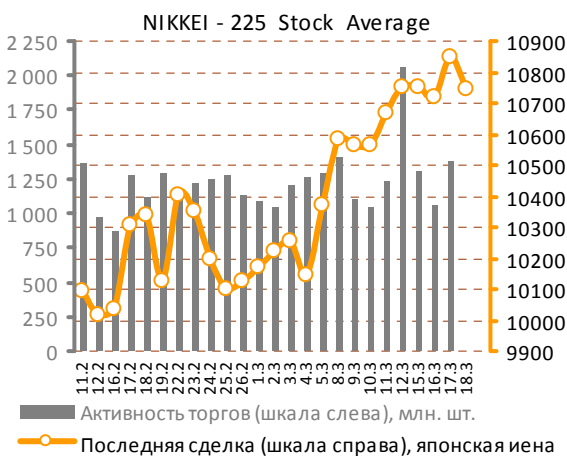
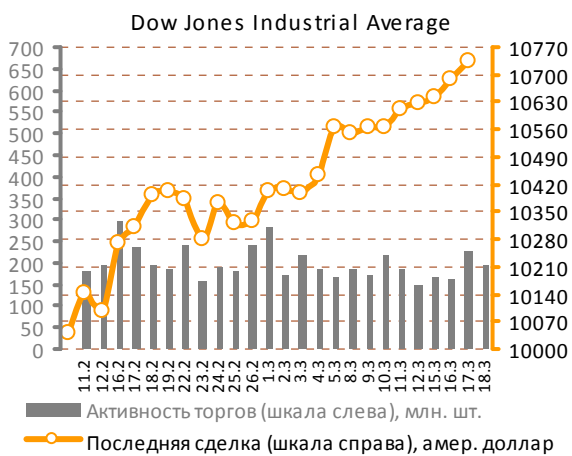
Национальные дневные индексы Morgan Stanley Capital International



СОДЕРЖАНИЕ ОБЗОРА

Мировые рынки акций.....	2	Российский рынок акций.....	8
Рынок металлов.....	5	Статистика: сырьевые, долго-	9
Нефтяной рынок.....	7	вые и валютные рынки.....	

Мировые рынки акций



Источник данных: Bloomberg.

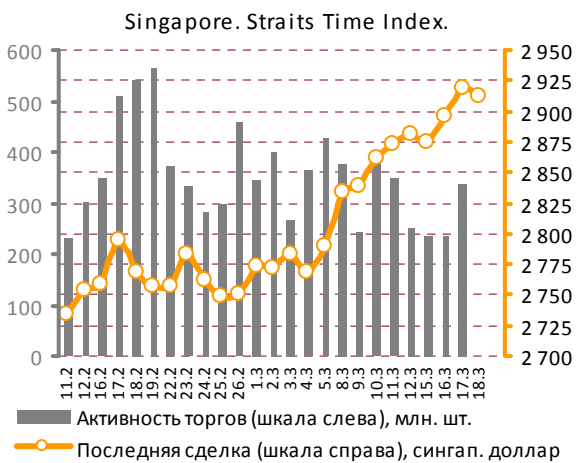
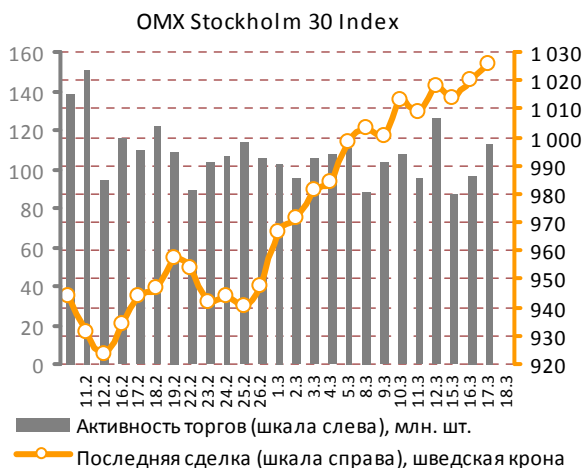
Позитивный тон вчерашним торгам на мировых фондовых биржах был задан еще с

утра решением японского центрального банка об удвоении объема кредитной программы

Мировые рынки акций

для финансового сектора. Дальнейшую динамику определила вышедшая еще до открытия торгов статистика.

Индекс цен производителей в США (PPI) после январского увеличения на 1,4% в феврале неожиданно сократился на 0,6% (к уровню преды-



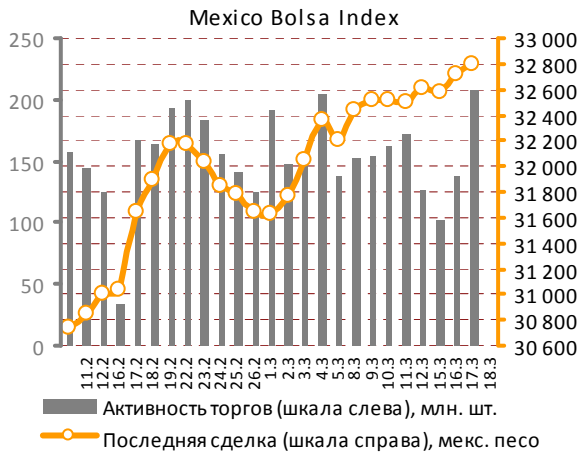
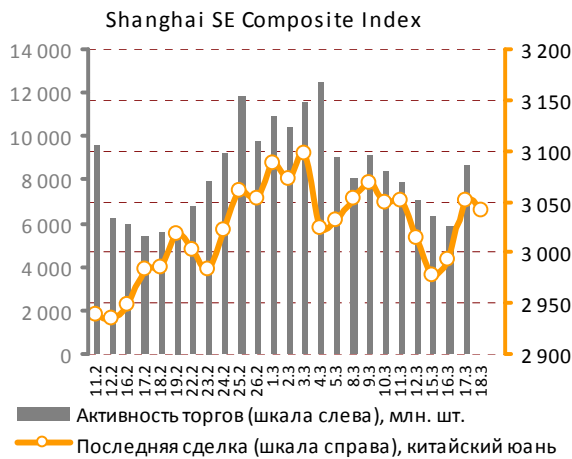
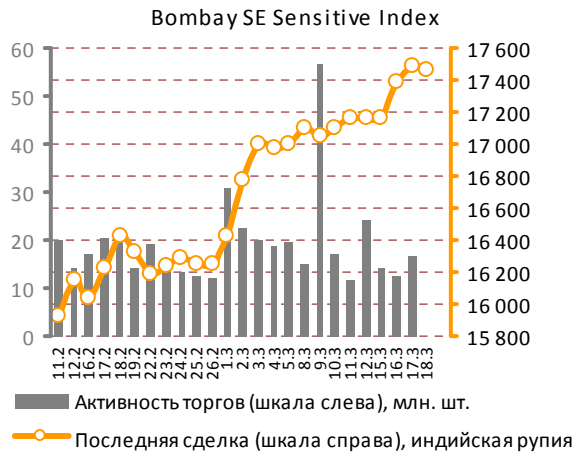
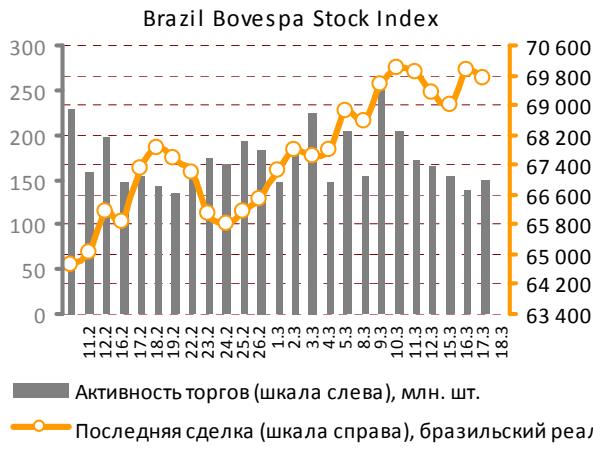
Источник данных: Bloomberg.

дущего месяца). Рыночный консенсус-прогноз оценивал изменение показателя в минус 0,2%. В годовом исчислении движение индекса составило 4,4%. В целом, данный блок статистики подтверждает озвученные днем ранее заявления Федеральной резервной системы США, не ожидающей в ближайшее время роста инфляции.

Кроме того, поддержка рынку акций в среду исходила со стороны нефтяных площадок, которые резко рванули вверх на фоне сообщений представителей картеля ОПЕК и выхода отчета Минэнерго США.

По итогам дня индекс Dow Jones Industrial Average повысился на 0,45% и достиг отметки 10733,67 пункта, Standard&Poor's 500 прибавил 0,58%, зафиксировав значение 1166,21 пункта, Nasdaq Composite поднялся на 0,47% - до 2389,09 пункта.

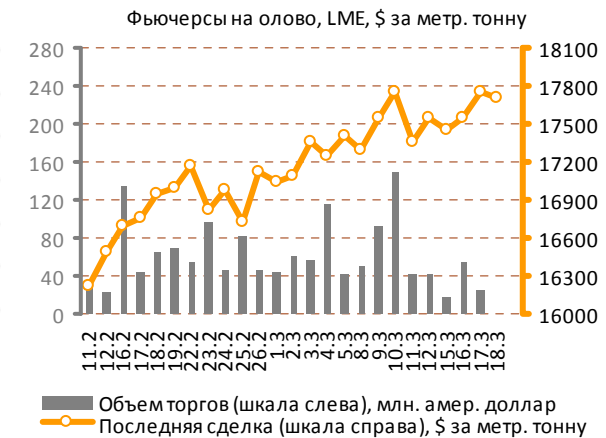
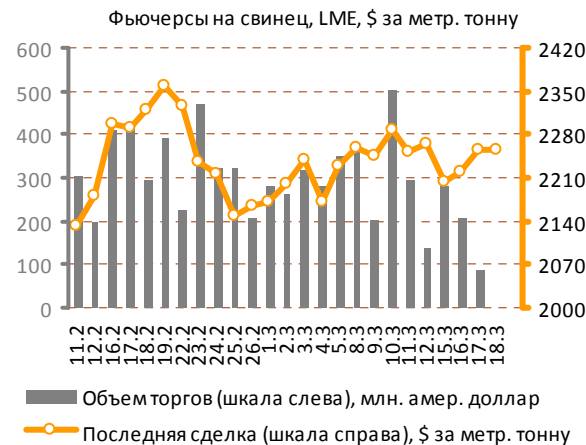
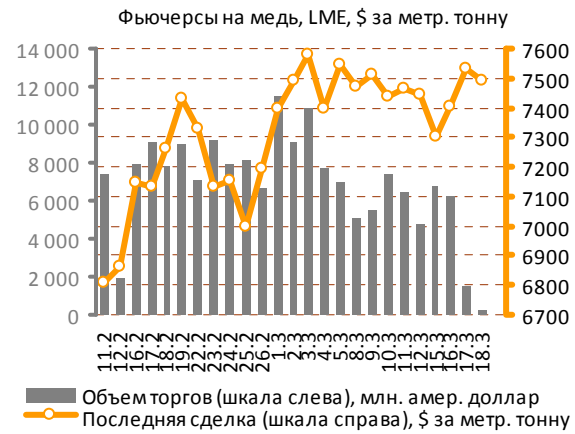
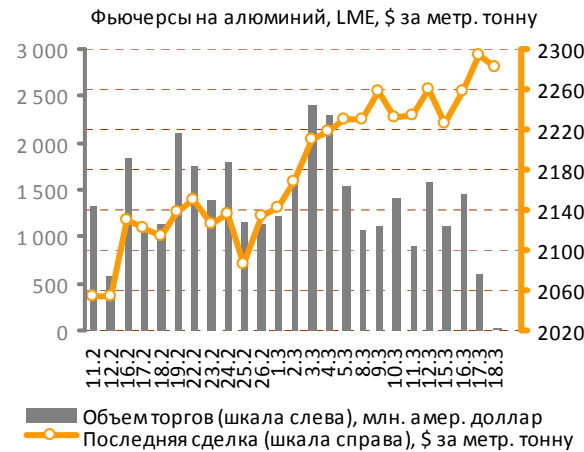
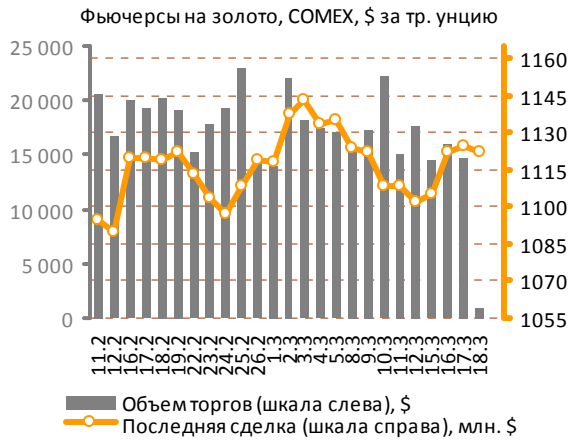
К утру четверга трейдеры рынка акций немного подрастеряли вчерашний оптимизм, и биржи Азиатско-Тихоокеанского региона торгуются, преимущественно, на отрицательной территории. Фьючерсы на основные американские индексы солидарны со своими азиатскими коллегами.



Источник данных: Bloomberg.

Мировые рынки акций

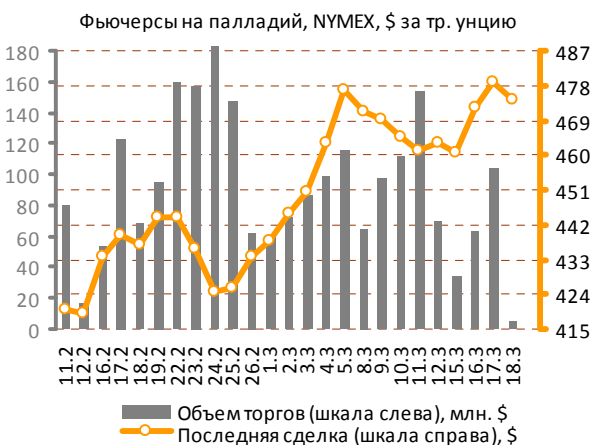
Рынок металлов



Источник данных: Bloomberg.

В среду, 17 марта, рынок промышленных металлов так же, как и прочие мировые торговые площадки, продолжили начатый еще

днем ранее подъем. Стремления инвесторов к покупкам хватило вплоть до окончания торговой сессии – завершение дня на Лондонской



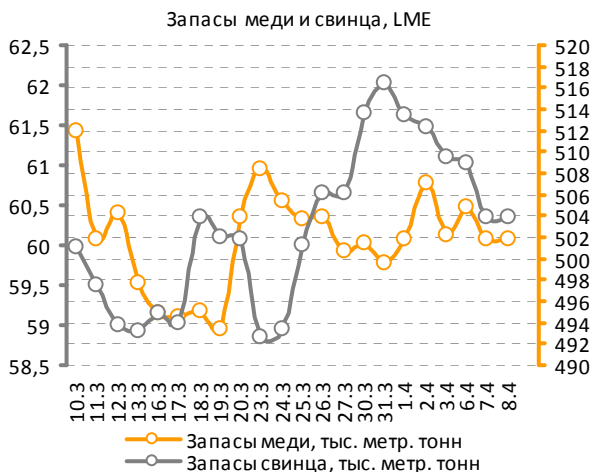
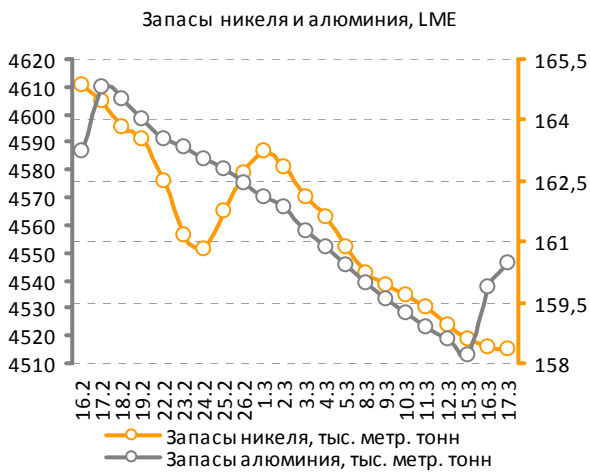
Источник данных: Bloomberg.

бирже металлов ознаменовалось подъемом котировок.

Рост стоимости основных металлофьючерсов за день по силе оказался примерно равным. Медь (7534 \$ за тонну) и цинк (2347 \$) подорожали на 1,7%, никель (22250 \$), алюминий (2295 \$) и

свинец (2255 \$) – на 1,6% каждый. Подъем цен на олово составил 1,1%, этот металл остановился на уровне 17750 \$ за тонну.

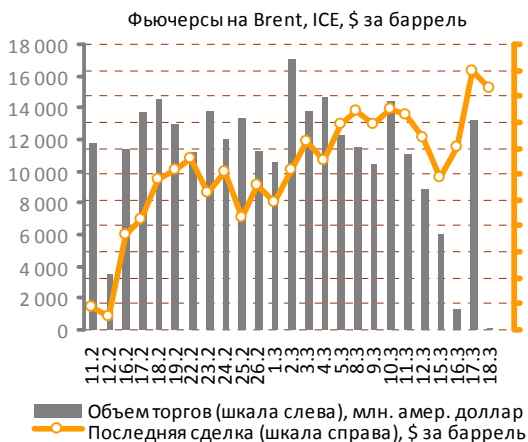
Утром в четверг рынок промышленных металлов затронули коррекционные настроения.



Источник данных: Bloomberg.

Рынок металлов

Нефтяной рынок



Источник данных: Bloomberg.

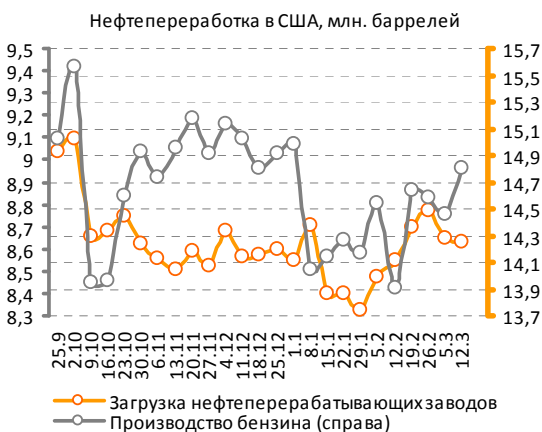
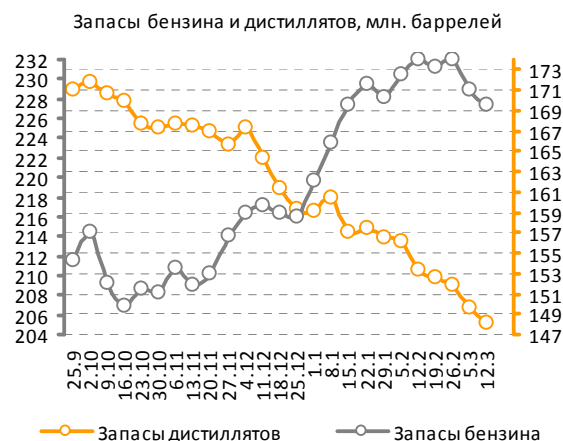
Организация стран-экспортеров нефти (ОПЕК), как и ожидалось, на заседании в среду сохранила квоты нефтедобычи для участников картеля на прежнем уровне в 24,845 млн. баррелей в сутки. Более того, по мнению министра энергетики Алжира, на следующей встрече в связи с высокими ценами на энергоноситель картель может даже повысить скоординированные объемы нефтедобычи.

Официальная статистика от американского министерства энергетики продемонстрировала чуть большую по сравнению с ожиданиями крепость нефтяного рынка. Согласно отчету, на неделе, завершившейся 13 марта, товарные запасы бензина сократились на 1,7 млн. барре-

лей, дистиллятов – на 1,5 млн. баррелей, при этом коммерческие запасы сырой нефти в стране выросли на 1 млн. баррелей.

На фоне двух важных для ценообразования известий в среду углеводороды с силой устремились вверх. Ближайшие контракты Brent поднялись на 3,72% - до 81,96 долл. за баррель, котировки апрельских нефтяных фьючерсов сорта WTI выросли на 1,5% - до 82,93 долл. за баррель.

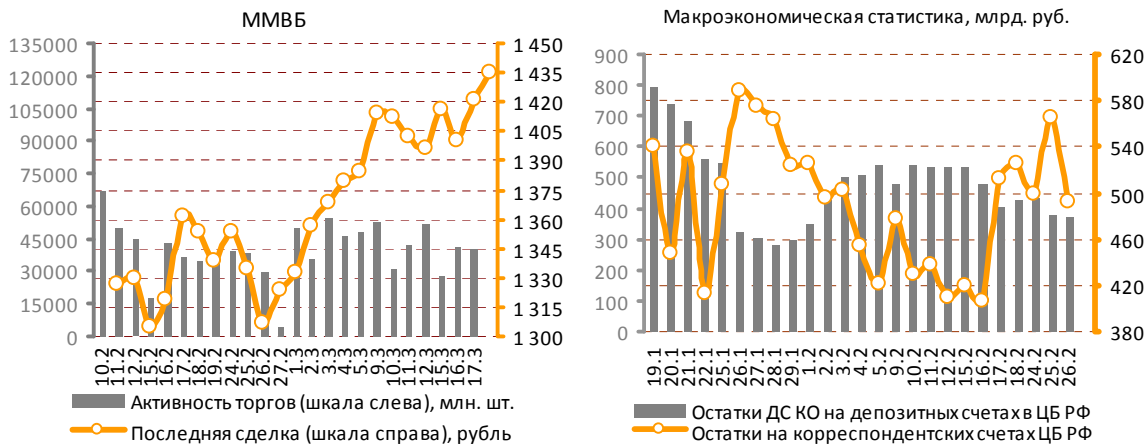
В четверг утром рынок «черного золота» открывается назад, убавляя порядка 0,6% рыночной стоимости.



Источник данных: Bloomberg.

Нефтяной рынок

Российский рынок акций



Источник данных: Bloomberg.

После двух дней бурного подъема российскому фондовому рынку, вероятно, придется последовать за мировыми торговыми площадками, которые утром в четверг уже успели затронуть коррекционные настроения. Вместе с тем, «быки» все еще сильны, а значимых предпосылок для обвала пока нет, поэтому мы не ожидаем глубокой просадки. Более того, не исключено, что в течение дня российский рынок будет предпринимать попытки выйти в плюс. Исход торгов определит блок статистики из-за рубежа.

В 15:30 Министерство труда США обнародует данные о динамике потребительских цен в феврале, а также о числе граждан, впервые обратившихся за пособием по безработице на прошлой неделе. В это же время Министерство торговли США опубликует баланс счета текущих операций за четвертый квартал. Федеральный резервный банк Филадельфии выпустит значение индекса производственной активности в округе за март в 17:00. В это же время исследовательская организация Conference Board опубликует значение индекса опережающих экономических показателей за февраль.

ММВБ	Цена, руб.	Изм., %	Объем, млрд. р.	ММВБ	Цена, руб.	Изм., %	Объем, млн. р.	РТС	Цена, \$	Изм., %	Объем, тыс. \$
Газпром	171,9	0,30%	10,10	Полюс золото	1463,8	0,88%	93,23	CHZN	4,10	0,00%	0,0
Лукойл	1688,6	3,36%	9,94	Газпромнефть	153,9	5,14%	427,45	CHER	2,420	0,00%	0,0
Роснефть	233,7	-1,65%	10,06	ОГК-5	1,7	6,31%	95,58	DVEC	0,029	0,00%	0,0
Сургутнефтегаз	25,9	0,13%	0,74	ТГК-3	3,7	-1,00%	109,71	GRAZ	1,875	0,27%	140,6
Татнефть	147,2	1,13%	0,22	Иркутскэнерго	16,3	0,54%	19,84	URKA	4,360	-2,02%	87,1
ГМК НорНикель	5072,7	2,07%	5,54	Аэрофлот	57,1	1,40%	107,47	KZRU	0,446	0,45%	22,3
Сбербанк	89,4	0,54%	14,49	ММК	30,2	1,67%	134,58	RASP	6,850	5,06%	239,3
ВТБ	0,0813	1,12%	2,82	СеверСталь	383,4	2,24%	882,29	GAZA	35,000	4,48%	69,0
Ростелеком	154,9	-0,61%	0,23	НЛМК	97,9	-0,26%	125,61	VSMO	118,00	0,85%	234,4

Источник данных: Bloomberg. Расчеты: ИК «Еврофинансы».

Прочая статистика

Сырьевые рынки

NYMEX					Сельское хозяйство				
	Цена, \$	Изм., %	Макс.*	Мин.*	Reuters/Jefferies CRB Movers				
	Цена, \$	Изм., %	Макс.*	Мин.*		Цена, \$	Изм., %	Макс.*	Мин.*
Платина / тр. унц.	1635,6	0,30%	1639,40	1198,90	Пшеница / бушель	519,25	0,29%	723,00	441,25
Уран / фунт	44,5	0,00%	62,00	42,75	Кофе / фунт	1,46	0,00%	1,48	1,13
Газ / млн. брит. тепл. ед.	4,3	-1,01%	6,01	2,51	Кукуруза / бушель	389,25	3,18%	472,75	306,25
Бензин / галлон	231,0	1,53%	230,97	136,57	Соя / бушель	983,50	1,44%	1096,00	800,25
Rubber Research Institute					Какао / тонна	3355,00	-1,35%	3423,00	2183,00
Натуральный каучук (RSS1) / кг	107,7	0,23%	109,30	52,85	Хлопок / фунт	70,30	-0,75%	71,52	46,30
Metal Bulletin Steel Prices**					Сахар / фунт	25,93	3,51%	25,93	13,46
Сталь ГК, экспорт FOB / тонна	575,0	0,00%	575,00	335,00	Manitoba Agriculture and Food Spot Price / Canada**				
Сталь ХК, экспорт FOB / тонна	675,0	0,00%	675,00	425,00	Овес / тонна	146,68	-1,05%	194,09	124,99
					Рапс / тонна	371,52	3,24%	473,10	359,87

* Максимальная и минимальная цены представлены за период 52 недели.

** Цены на рожь, овес и рапс изменяются раз в неделю по пятницам, на сталь — раз в неделю по четвергам.

Долговые рынки

U.S. Treasuries Notes/Bonds					
	Дата погашения	Цена	Купон, %	Доходность, %	Изм., %
2-Year	31.07.11	99,92	1,25	0,919	0,88%
5-Year	31.07.14	100,06	2,00	2,363	0,55%
10-Year	15.05.19	99,89	3,75	3,638	-0,36%
30-Year	15.05.39	100,94	4,50	4,567	-0,46%

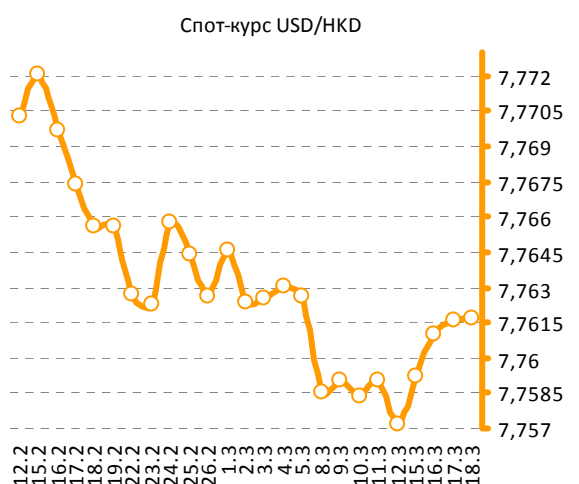
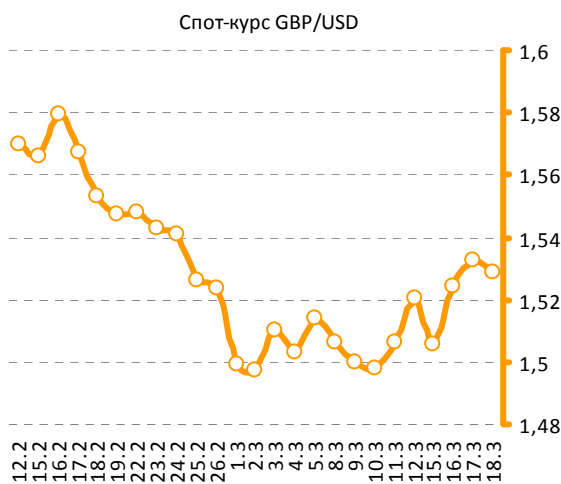
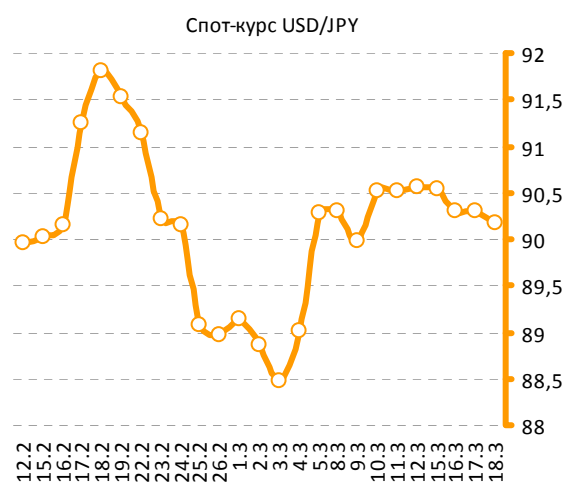
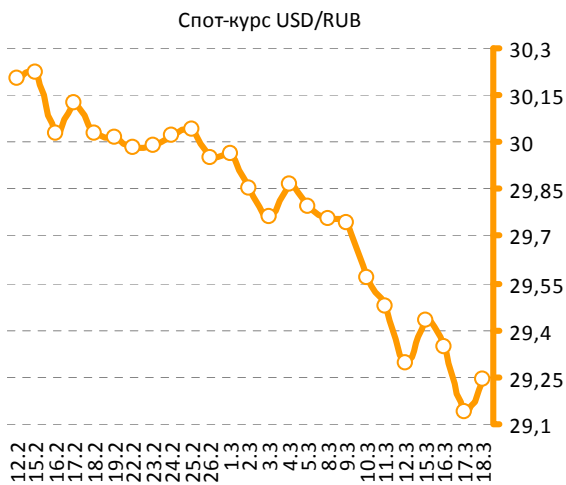
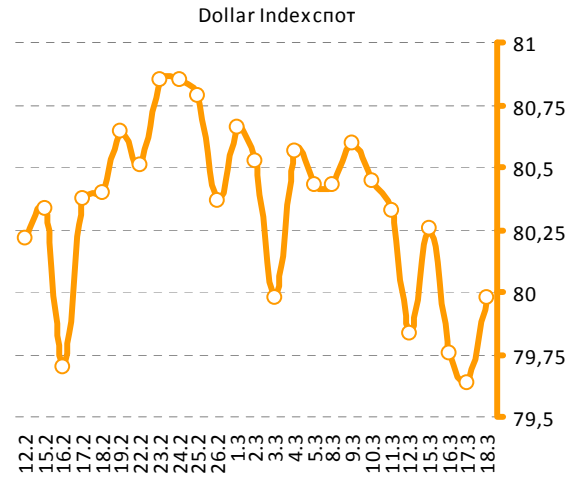
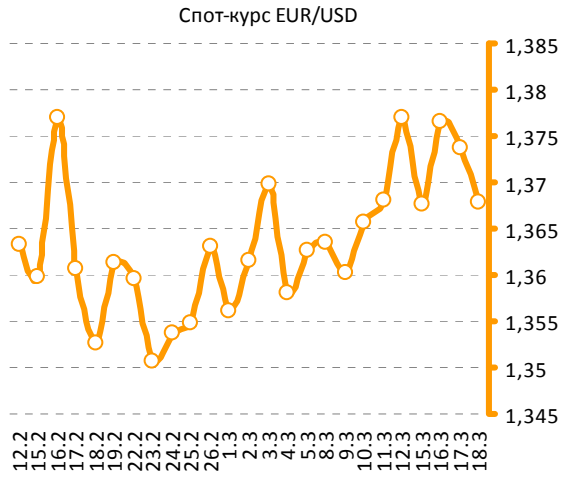
Мировые индексы

Индексы Morgan Stanley Capital International		
	Индекс	Изм., %
MSCI World	1202,51	0,74%
MSCI EM	1005,77	1,44%
MSCI Eastern Europe	223,12	1,01%
MSCI BRIC	334,92	0,82%
MSCI Russia	850,12	1,07%

Источник данных: Bloomberg. Расчеты: ИК «Еврофинансы».

Прочая статистика

Валютные рынки



Источник данных: Bloomberg. Расчеты: ИК «Еврофинансы».

Содержание

Фотографии на титульной странице обзора:
<http://worldnews.com>
(официальный сайт World News Network).

I. Мировые рынки акций	2
II. Рынок металлов.....	5
III. Нефтяной рынок	7
IV. Российский рынок акций.....	8
V. Статистика	9
5.1. Сырьевые рынки	9
5.2. Долговые рынки	9
5.2. Валютные рынки	10

Аналитический отдел

Берснев Евгений Павлович, начальник аналитического отдела
тел.: (495) 545-35-35 (доб. 158), e-mail: ebersenev@eufn.ru

Митрофанова Светлана Александровна, ведущий аналитик
тел.: (495) 545-35-35 (доб. 156), e-mail: mitrofanova@eufn.ru

Белкина Анастасия Александровна, ведущий аналитик
тел.: (495) 545-35-35 (доб. 131), e-mail: belkina@eufn.ru

Борусяк Кирилл Константинович, ведущий аналитик
тел.: (495) 545-35-35 (доб. 162), e-mail: borusyak@eufn.ru

Контакты

Открытое Акционерное Общество «ИК «ЕВРОФИНАНСЫ»

Аналитический отдел: (495) 545-35-35, доб. 158, 156, 131

Отдел активных операций: (495) 545-35-35, доб. 120, 103, 113

119049 г. Москва,
Шаболовка, д.10, стр.2
Телефон: (495) 545-35-35

(многоканальный)

Факс: (495) 644-43-13

www.eufn.ru, e-mail: analytics@eufn.ru

Настоящий отчет и содержащаяся в нем информация является исключительной собственностью ИК «Еврофинансы». Несанкционированное копирование, воспроизведение и распространение данной информации без письменного разрешения ИК «Еврофинансы» запрещено.

ИК «Еврофинансы» не несет какой-либо ответственности относительно любых последствий в результате использования информации, содержащейся в данном аналитическом отчете. ИК «Еврофинансы» не дает гарантий относительно полноты и достоверности приведенной в настоящем отчете информации. Настоящий отчет составлен на основе информации, полученной из официальных источников, надежность и достоверность которых общепризнанны. Вся информация, содержащаяся в данном отчете, ни при каких условиях не может рассматриваться как предложение или рекомендация к покупке или продаже ценных бумаг, предоставление гарантий или обещаний относительно будущих изменений на рынке ценных бумаг и действий эмитентов данных ценных бумаг. За последствия любых решений, принятых на основе настоящего отчета, ИК «Еврофинансы» ответственности не несет.