

ОТКРЫТОЕ АКЦИОНЕРНОЕ ОБЩЕСТВО
 "ИНВЕСТИЦИОННАЯ КОМПАНИЯ "ЕВРОФИНАНСЫ"
 119049 г. Москва, Шаболовка, д.10, корп.2
 Телефон: (495) 545-35-35 (многоканальный)
 Факс: (495) 644-43-13
 http://www.eufn.ru/
 e-mail: inform@eufn.ru

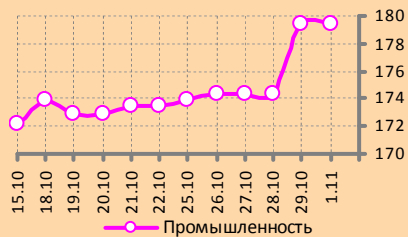
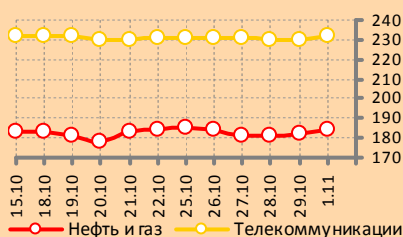
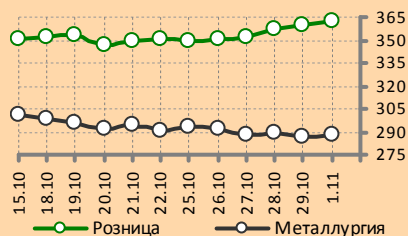


ИНВЕСТИЦИОННАЯ КОМПАНИЯ
ЕВРОФИНАНСЫ

АНАЛИТИЧЕСКИЙ ОБЗОР

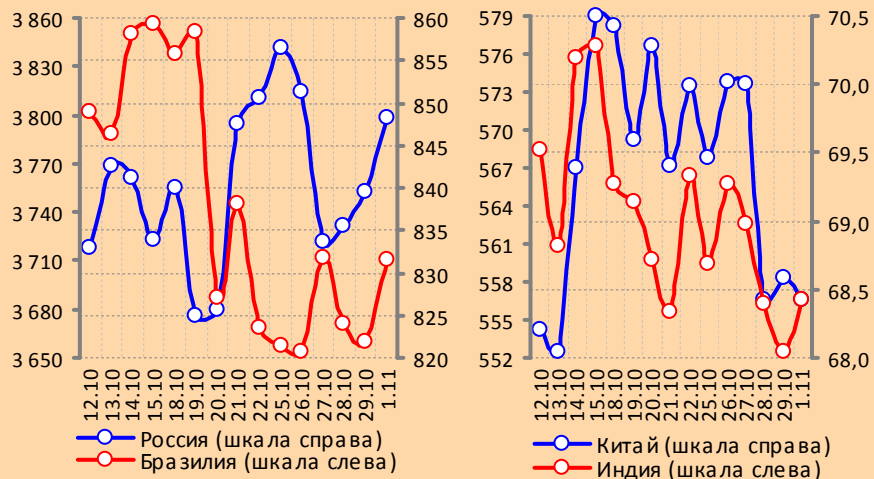
ЕЖЕДНЕВНЫЙ ОБЗОР: 01.11.2010

www.eufn.ru



Отраслевые индексы РТС

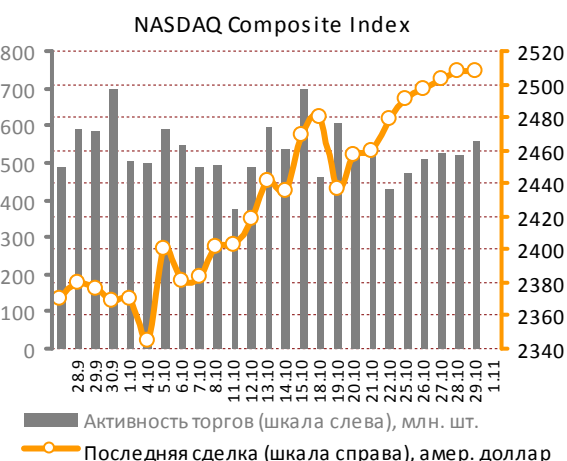
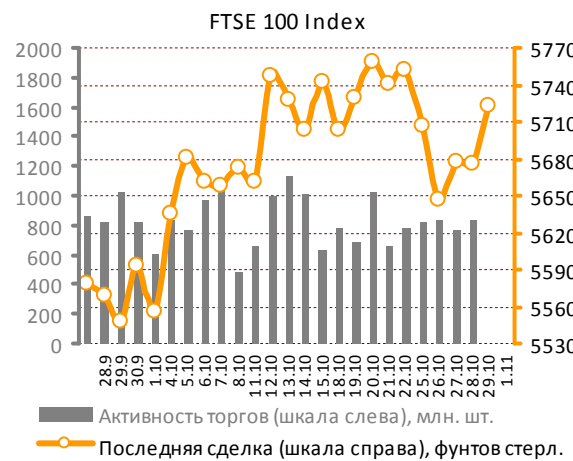
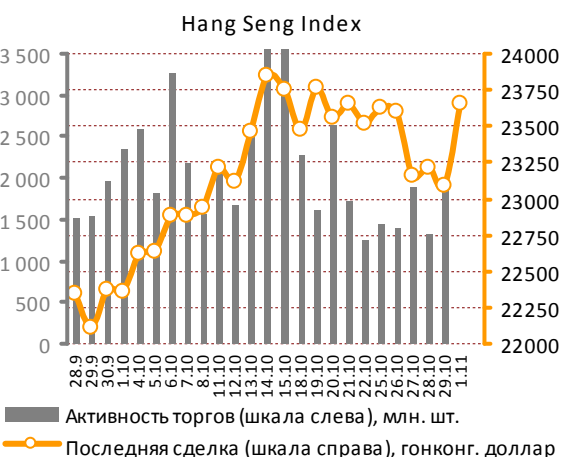
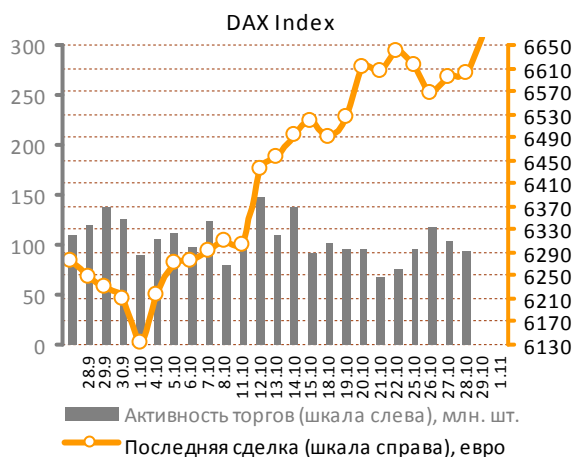
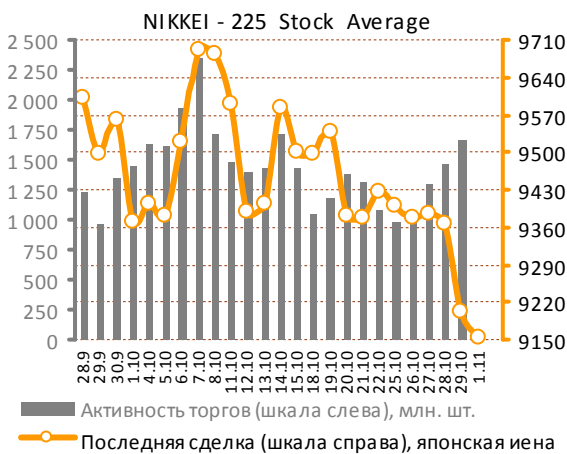
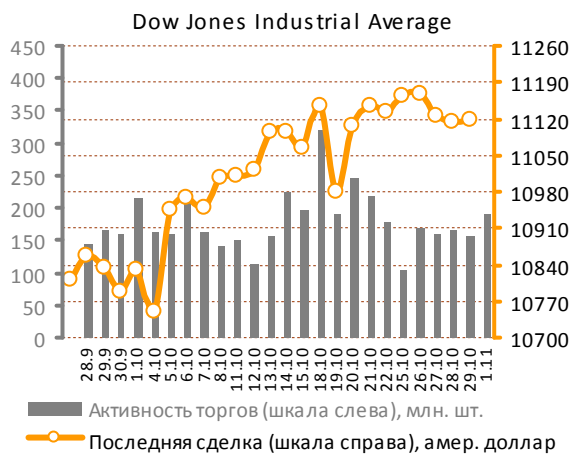
Национальные дневные индексы Morgan Stanley Capital International



СОДЕРЖАНИЕ ОБЗОРА

Мировые рынки акций.....	2	Российский рынок акций.....	8
Рынок металлов.....	5	Статистика: сырьевые, долго-	9
Нефтяной рынок.....	7	вые и валютные рынки.....	

Мировые рынки акций



Источник данных: Bloomberg.

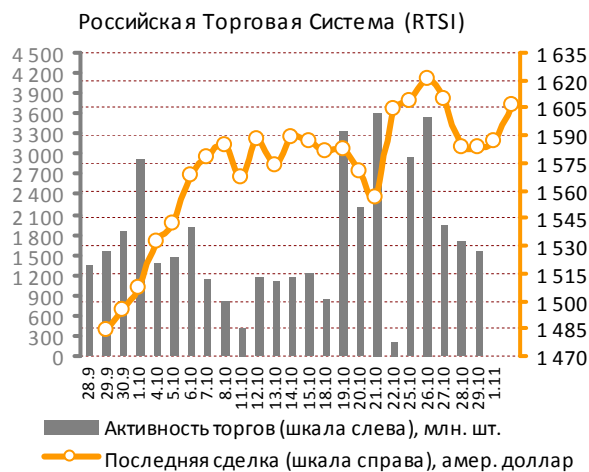
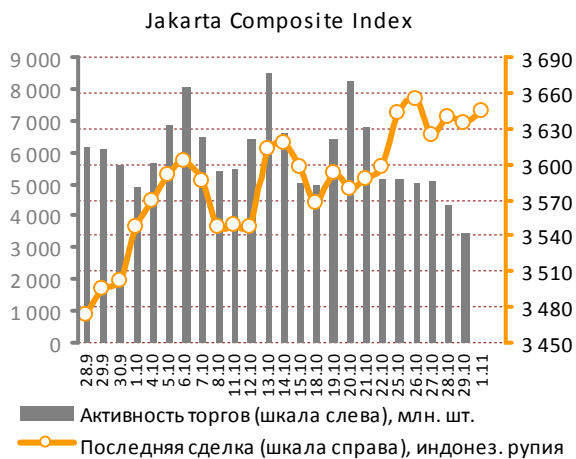
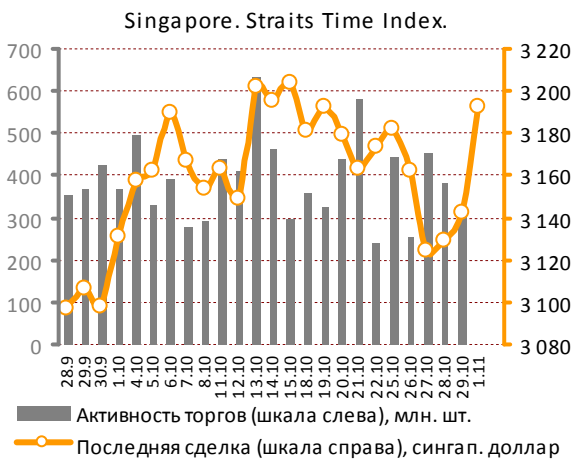
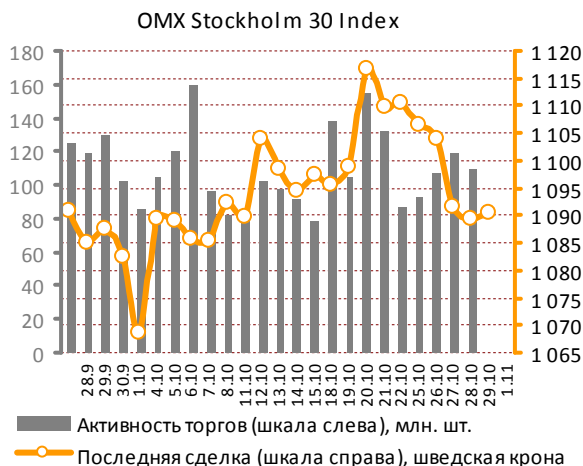
ВВП США за 3 квартал текущего года повысился на 2% относительно предшествующего квартала после роста на 1,7%, это совпало с

рыночными ожиданиями. Показатель личного потребления граждан, по данным министерства торговли, увеличился с июля по сентябрь на

Мировые рынки акций

2,6% после +2,2% в период с апреля по июнь. Вместе с тем, поднялся и индекс цен ВВП – на

2,3%, превысив рыночный консенсус-прогноз (1,8%).



Источник данных: Bloomberg.

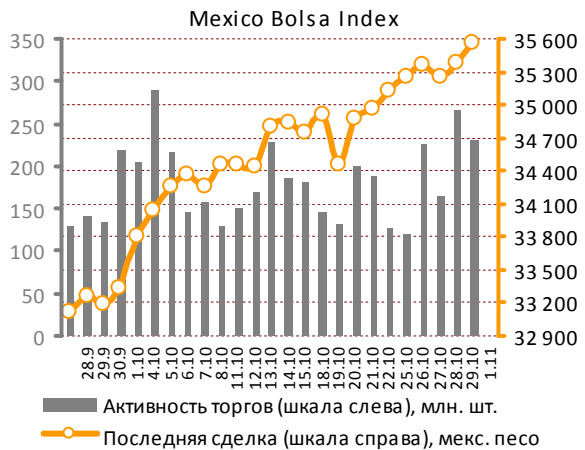
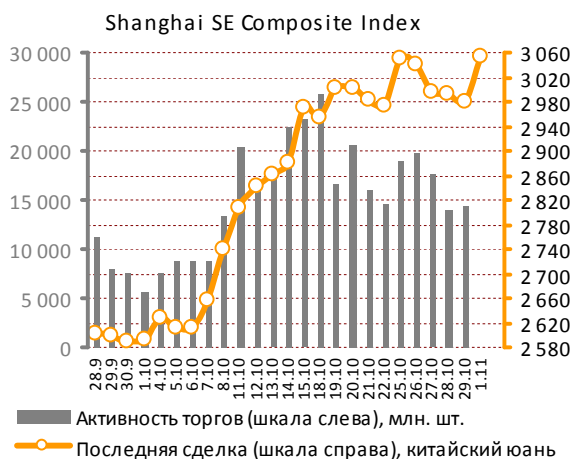
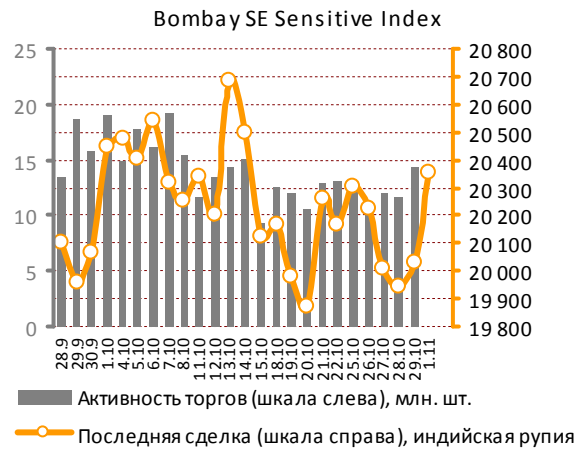
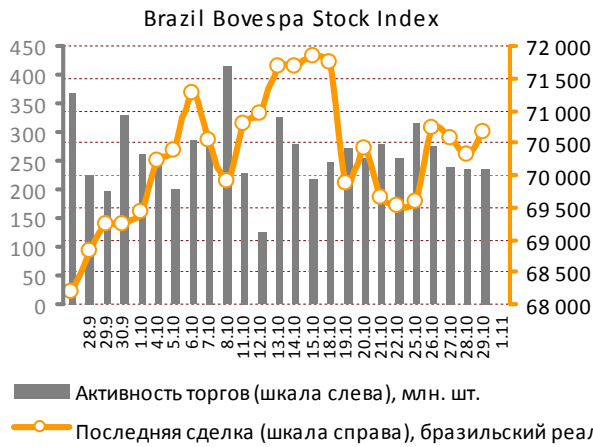
Индекс менеджеров закупок в Чикаго в октябре составил 60,6 пункта в сравнении с ожидавшимися 58 пунктами.

Из слабых показателей отметим предварительно рассчитанный за октябрь индекс потребительского доверия от Мичиганского университета, который опустился до 67,7 пункта вместо прогнозирувавшегося увеличения до 68 пунктов, и данные по розничным продажам в Германии, которые упали в сентябре на 2,3%.

Вышедшая статистика немного взбудорила инвесторов. В то же время на фоне улучшения макроэкономической ситуации в Штатах участники рынка стали опасаться возможного отдаления принятия Федрезервом новых мер количественного стимулирования экономики.

Основные фондовые индикаторы США и Европы остались по итогам пятничной сессии вблизи отметок закрытия предшествующего дня, зафиксировав символические изменения. Тем

Мировые рынки акций



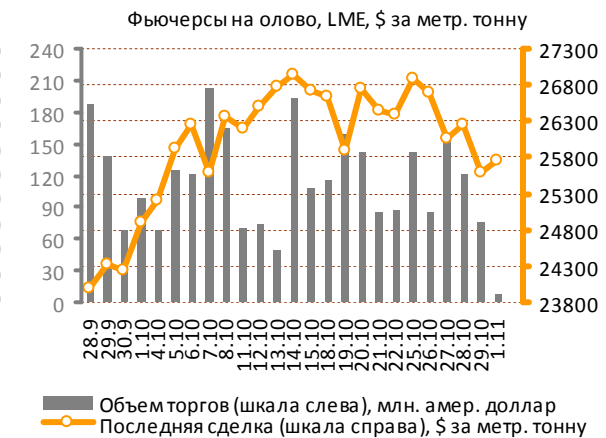
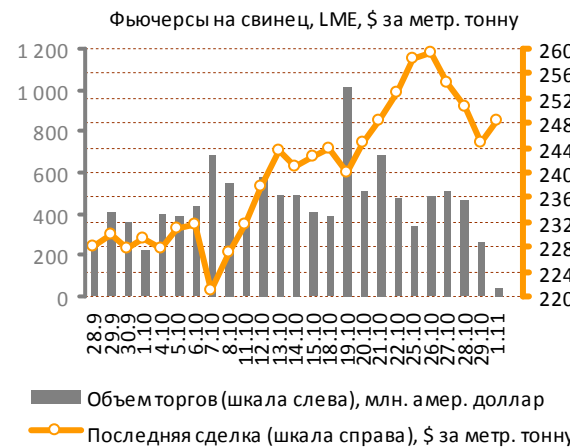
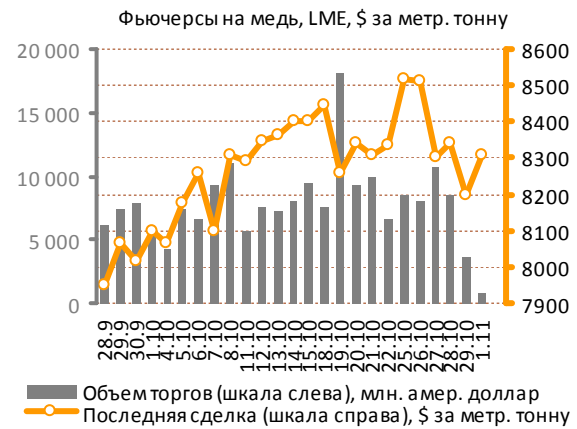
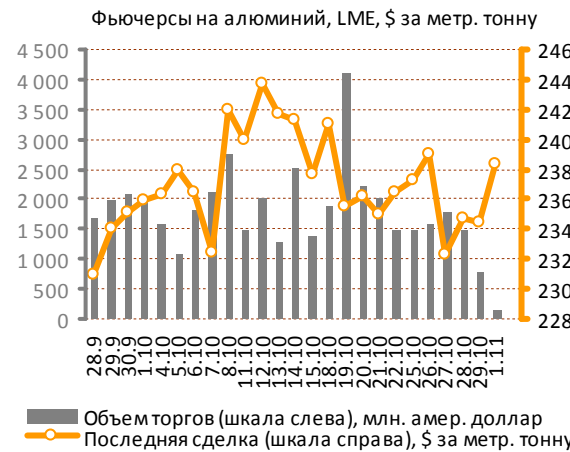
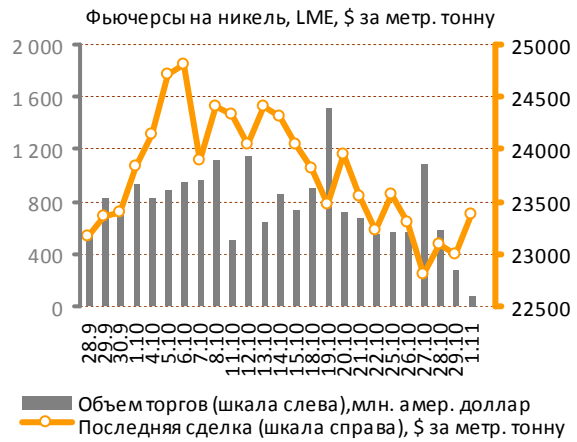
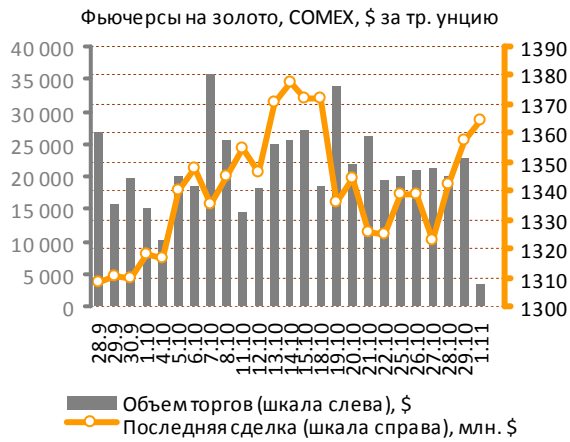
Источник данных: Bloomberg.

не менее, октябрь большинство индексов завершили с приростом в пределах 6%.

Новую неделю фьючерсы «на Америку» и азиатские фондовые площадки начали с подъема котировок. Индекс деловой активности в производственном секторе КНР, по данным Китай-

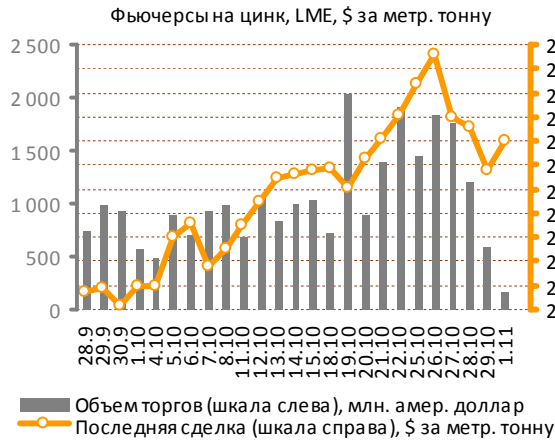
ской ассоциации логистики и закупок, достиг в октябре 54,7 пункта против 53,8 пункта в прошлом месяце. Согласно подсчетам HSBC Holdings Plc и Markit индикатор производственной активности увеличился в октябре до 54,8 с сентябрьских 52,9 пункта.

Рынок металлов

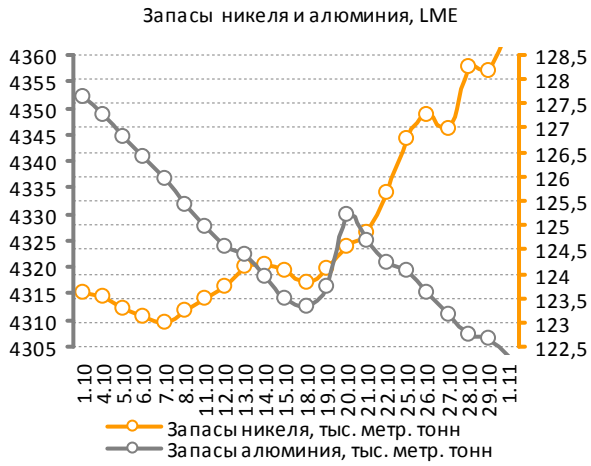
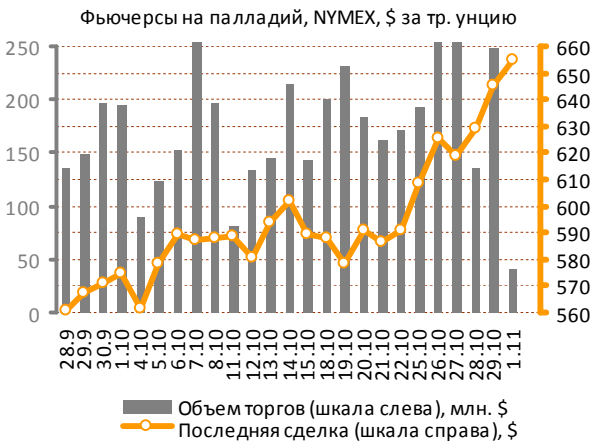


Источник данных: Bloomberg.

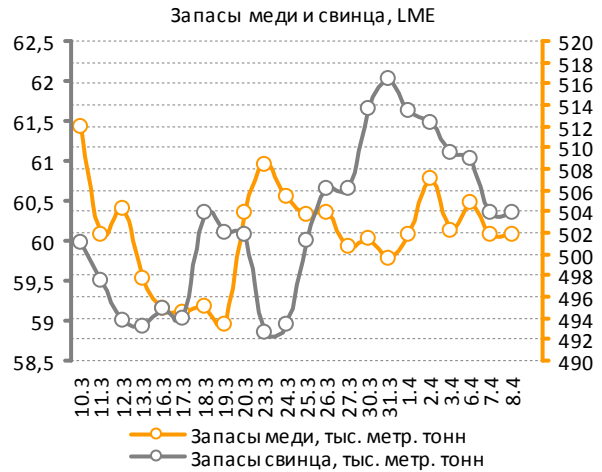
Рынок металлов



Источник данных: Bloomberg.

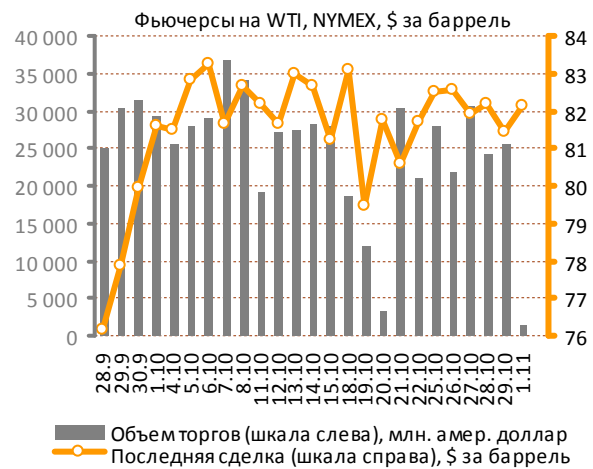
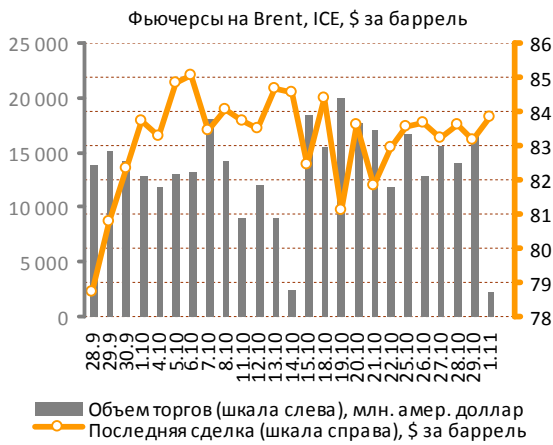


Источник данных: Bloomberg.



Рынок металлов

Нефтяной рынок



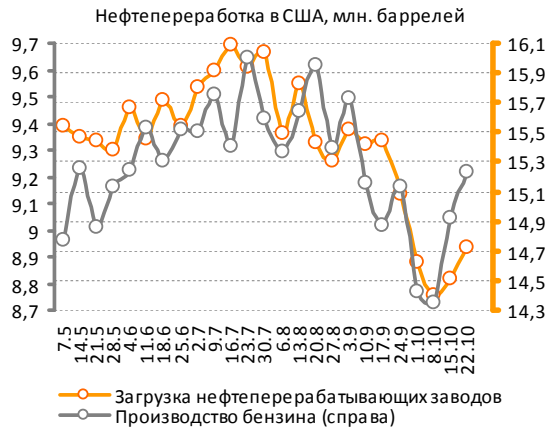
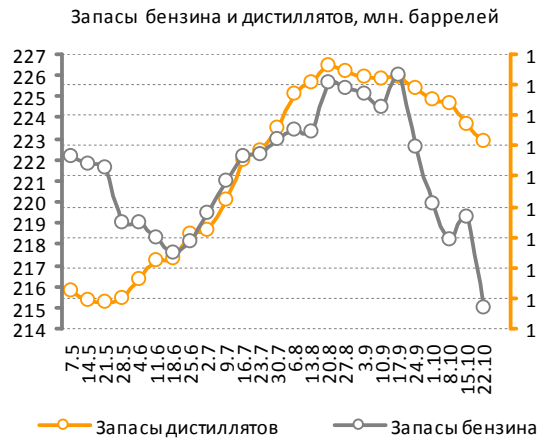
Источник данных: Bloomberg.

В пятницу, 29 октября, углеводороды без видимых на то причин немного потеряли свои позиции. Ближайшие фьючерсы Brent на бирже ICE опустились на 0,53% - до 83,15 долл. за баррель, контракты WTI на NYMEX снизились в цене на 0,91% - до 81,43 долл. за баррель.

Таким образом, по результатам прошедшей недели котировкам нефти не удалось поднять-

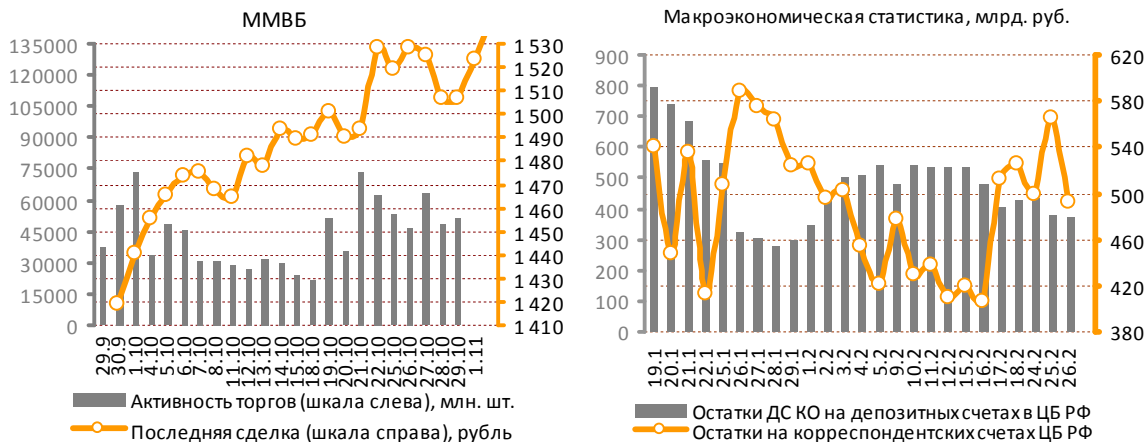
ся выше, ее рыночная стоимость осталась практически без изменений. Итоги октября оказались более радужными: Brent и WTI подорожали на 1% и 1,8% соответственно.

В понедельник при поддержке известий из Китая «черное золото» отыгрывает порядка 0,5% стоимости.



Источник данных: Bloomberg.

Российский рынок акций



Источник данных: Bloomberg.

Азиатские биржи, последовав за хорошей статистикой из Штатов и Китая, начали неделю с уверенного подъема котировок, что, несомненно, является фактором в пользу роста котировок на российском рынке акций. Отрасляющая с утра нефть обещает не препятствовать настроенным «по-бычьим» игрокам. Тем самым, отечественные индексы имеют сегодня возможность укрепить свои позиции.

Информационный фон на понедельник: мини-

стерство торговли США опубликует данные о доходах и расходах населения в сентябре в 15:30. Институт управления поставками выпустит индекс деловой активности в производственном секторе США (ISM Manufacturing) за октябрь в 17:00.

Финансовую отчетность за прошедший квартал в ближайшие сутки опубликует Baker Hughes Incorporated, Harmony Gold Mining, Ryanair Holdings.

ММВБ	Цена, руб.	Изм., %	Объем, млрд. р.	ММВБ	Цена, руб.	Изм., %	Объем, млн. р.	РТС	Цена, \$	Изм., %	Объем, тыс. \$
Газпром	170,8	1,08%	3,17	Полюс золото	1552,2	0,87%	113,87	CHZN	3,80	0,00%	0,0
Лукойл	1749,0	1,29%	0,92	Газпромнефть	121,4	0,70%	67,22	CHEP	1,950	0,00%	0,0
Роснефть	217,8	0,94%	0,92	ОГК-5	1,6	1,17%	16,48	DVEC	#N/A N/A	#ЗНАЧИ	0,0
Сургутнефтегаз	30,6	1,20%	0,19	ТГК-3	3,3	0,40%	9,47	GRAZ	1,510	0,00%	0,0
Татнефть	149,8	1,31%	0,04	Иркутскэнерго	24,2	2,14%	1,30	URKA	#N/A N/A	#ЗНАЧИ	0,0
ГМК НорНикель	5644,0	1,08%	1,38	Аэрофлот	77,2	1,87%	30,58	KZRU	0,350	0,00%	0,0
Сбербанк	102,7	1,34%	4,90	ММК	30,0	1,88%	34,82	RASP	5,800	-3,33%	57,9
ВТБ	0,1039	2,57%	1,39	СеверСталь	426,6	1,37%	530,57	GAZA	27,000	0,00%	0,0
Ростелеком	139,5	1,95%	0,09	НЛМК	108,5	1,98%	28,89	VSMO	95,50	0,00%	0,0

Источник данных: Bloomberg. Расчеты: ИК «Еврофинансы».

Прочая статистика

Сырьевые рынки

NYMEX					Сельское хозяйство				
	Цена, \$	Изм., %	Макс.*	Мин.*	Reuters/Jefferies CRB Movers				
	Цена, \$	Изм., %	Макс.*	Мин.*		Цена, \$	Изм., %	Макс.*	Мин.*
Платина / тр. унц.	1707,1	0,89%	1752,90	1407,90	Пшеница / бушель	713,75	1,28%	785,75	444,75
Уран / фунт	46,0	0,00%	46,50	40,50	Кофе / фунт	1,81	-3,89%	1,94	1,32
Газ/млн. брит. тепл. ед.	4,0	3,80%	6,01	3,29	Кукуруза / бушель	469,25	1,13%	469,25	333,25
Бензин / галлон	210,5	-0,44%	243,51	182,67	Соя / бушель	1025,25	0,17%	1059,50	887,00
Rubber Research Institute					Какао / тонна	2655,00	0,53%	3515,00	2562,00
Натуральный каучук (RSS1) / кг	121,7	0,00%	131,95	73,40	Хлопок / фунт	106,66	3,90%	108,14	68,29
Metal Bulletin Steel Prices**					Сахар / фунт	25,30	-5,67%	26,84	14,33
Сталь ГК, экспорт FOB / тонна	505,0	0,00%	645,00	465,00	Agriculture Futures Prices**				
Сталь ХК, экспорт FOB / тонна	615,0	0,00%	745,00	575,00	Овес /СВТ / бушель	368,00	0,55%	383,00	294,50
					Рапс /ICE /тонна	519,28	1,20%	519,28	439,23

* Максимальная и минимальная цены представлены за период 52 недели.

** Цены на сталь изменяются раз в неделю по четвергам.

Долговые рынки

U.S. Treasuries Notes/Bonds					
	Дата погашения	Цена	Купон, %	Доходность, %	Изм., %
2-Year	31.07.11	100,08	1,25	0,340	-6,34%
5-Year	31.07.14	100,41	2,00	1,168	-5,43%
10-Year	15.05.19	100,20	3,75	2,601	-2,18%
30-Year	15.05.39	98,11	4,50	3,984	-1,63%

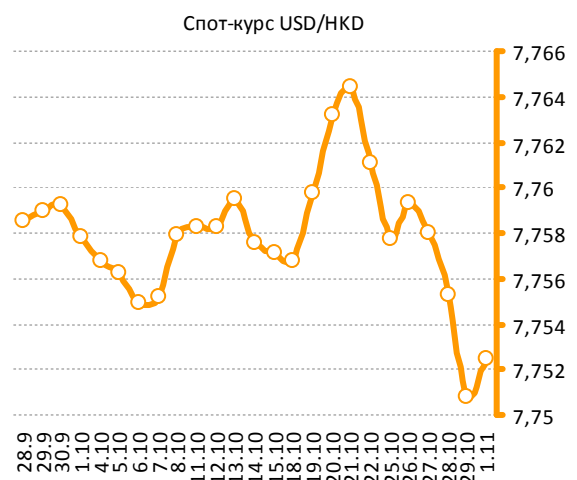
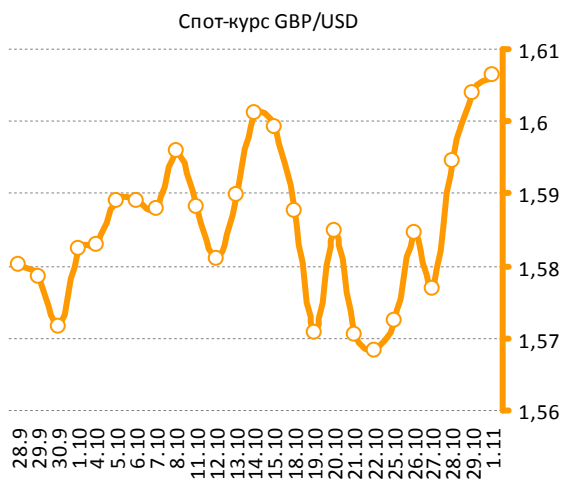
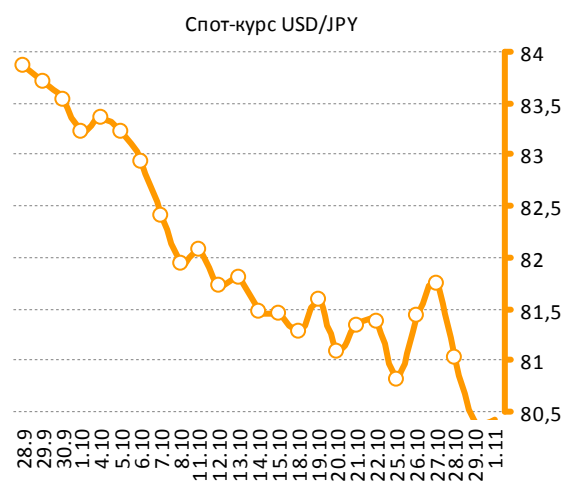
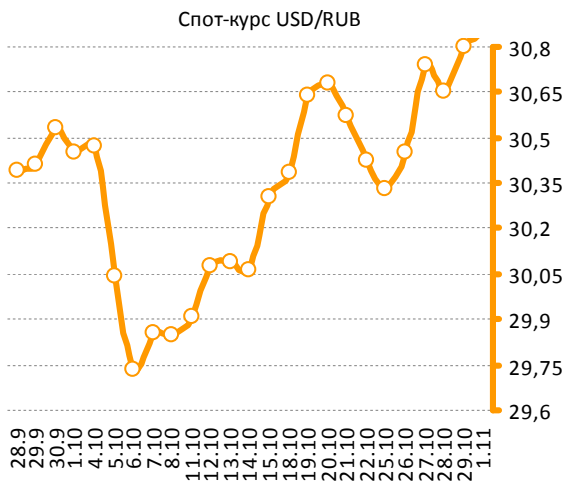
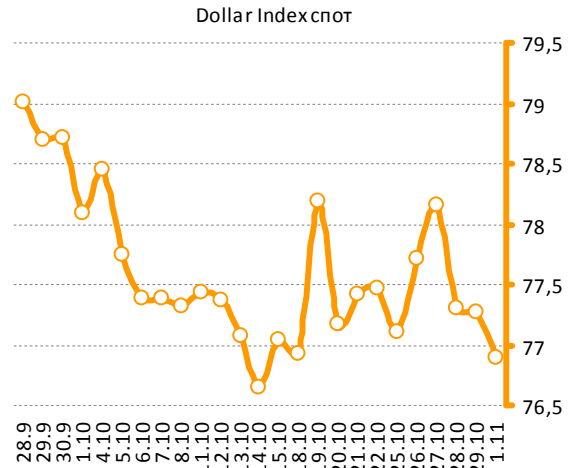
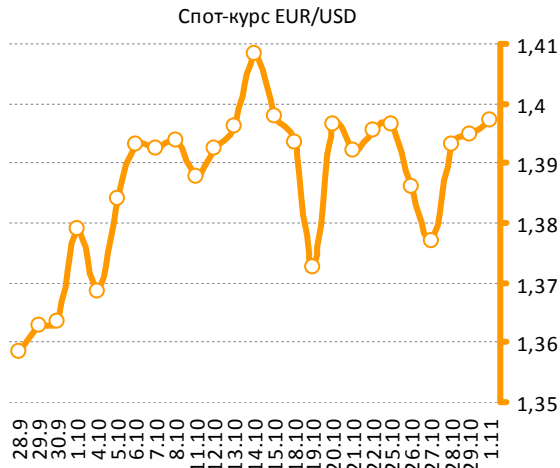
Мировые индексы

Индексы Morgan Stanley Capital International		
	Индекс	Изм., %
MSCI World	1222,23	0,07%
MSCI EM	1105,75	0,27%
MSCI Eastern Europe	221,91	0,49%
MSCI BRIC	353,84	0,56%
MSCI Russia	848,36	1,05%

Источник данных: Bloomberg. Расчеты: ИК «Еврофинансы».

Прочая статистика

Валютные рынки



Источник данных: Bloomberg. Расчеты: ИК «Еврофинансы».

Содержание

Фотографии на титульной странице обзора:
<http://worldnews.com>
(официальный сайт World News Network).

I. Мировые рынки акций	2
II. Рынок металлов	5
III. Нефтяной рынок.....	7
IV. Российский рынок акций.....	8
V. Статистика	9
5.1. Сырьевые рынки	9
5.2. Долговые рынки	9
5.2. Валютные рынки.....	10

Аналитический отдел

Берснев Евгений Павлович, начальник аналитического отдела
тел.: (495) 545-35-35 (доб. 158), e-mail: ebersenev@eufn.ru

Белкина Анастасия Александровна, ведущий аналитик
тел.: (495) 545-35-35 (доб. 131), e-mail: belkina@eufn.ru

Контакты

Открытое Акционерное Общество «ИК «ЕВРОФИНАНСЫ»

Аналитический отдел: (495) 545-35-35, доб. 158, 156, 131

Отдел активных операций: (495) 545-35-35, доб. 120, 103, 113

119049 г. Москва,
Шаболовка, д.10, стр.2
Телефон: (495) 545-35-35

(многоканальный)

Факс: (495) 644-43-13

www.eufn.ru, e-mail: analytics@eufn.ru

Настоящий отчет и содержащаяся в нем информация является исключительной собственностью ИК «Еврофинансы». Несанкционированное копирование, воспроизведение и распространение данной информации без письменного разрешения ИК «Еврофинансы» запрещено.

ИК «Еврофинансы» не несет какой-либо ответственности относительно любых последствий в результате использования информации, содержащейся в данном аналитическом отчете. ИК «Еврофинансы» не дает гарантий относительно полноты и достоверности приведенной в настоящем отчете информации. Настоящий отчет составлен на основе информации, полученной из официальных источников, надежность и достоверность которых общепризнанны. Вся информация, содержащаяся в данном отчете, ни при каких условиях не может рассматриваться как предложение или рекомендация к покупке или продаже ценных бумаг, предоставление гарантий или обещаний относительно будущих изменений на рынке ценных бумаг и действий эмитентов данных ценных бумаг. За последствия любых решений, принятых на основе настоящего отчета, ИК «Еврофинансы» ответственности не несет.