

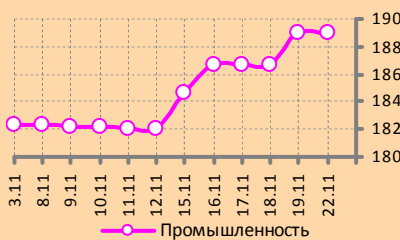
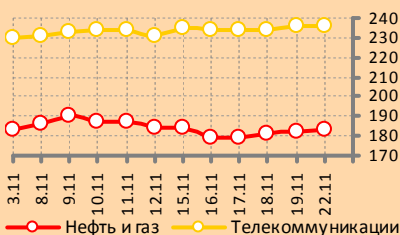
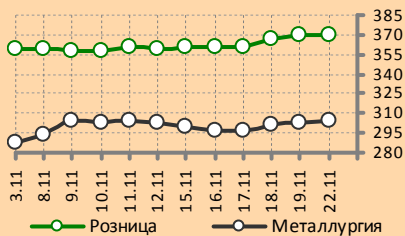
ОТКРЫТОЕ АКЦИОНЕРНОЕ ОБЩЕСТВО  
 "ИНВЕСТИЦИОННАЯ КОМПАНИЯ "ЕВРОФИНАНСЫ"  
 119049 г. Москва, Шаболовка, д.10, корп.2  
 Телефон: (495) 545-35-35 (многоканальный)  
 Факс: (495) 644-43-13  
 http://www.eufn.ru/  
 e-mail: inform@eufn.ru



## АНАЛИТИЧЕСКИЙ ОБЗОР

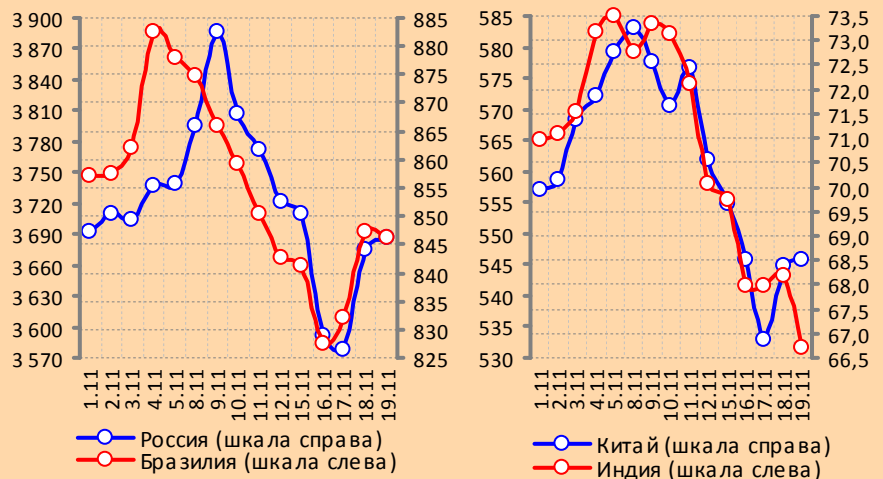
# ЕЖЕДНЕВНЫЙ ОБЗОР: 22.11.2010

[www.eufn.ru](http://www.eufn.ru)



Отраслевые индексы РТС

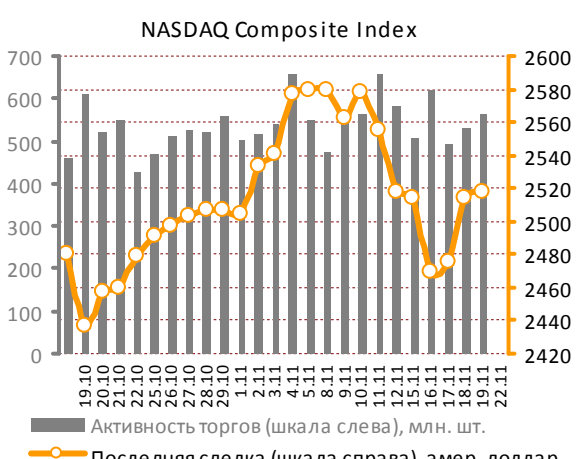
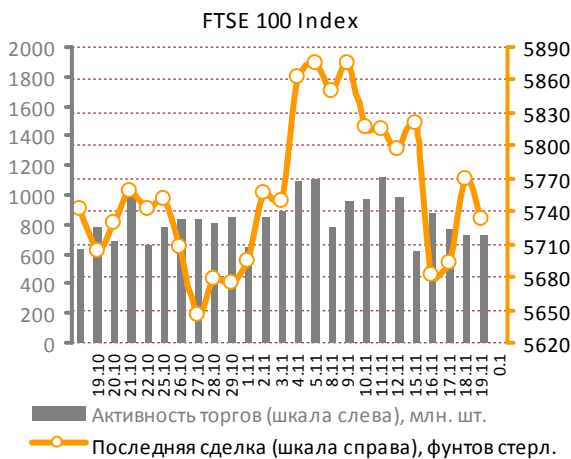
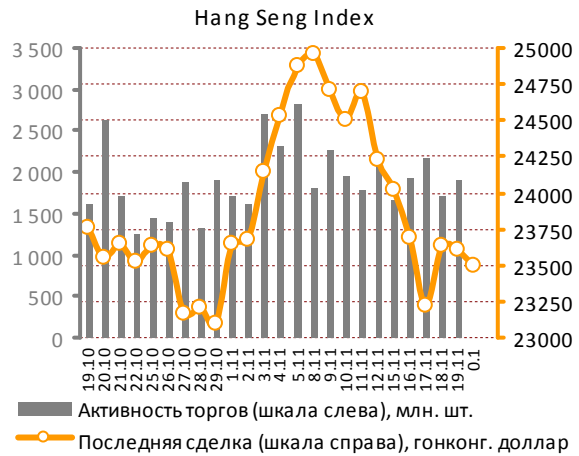
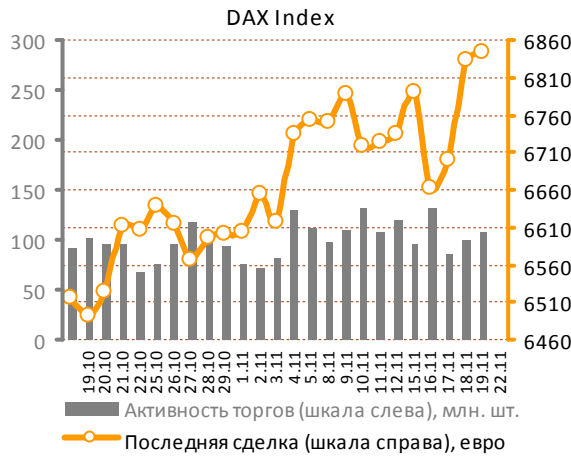
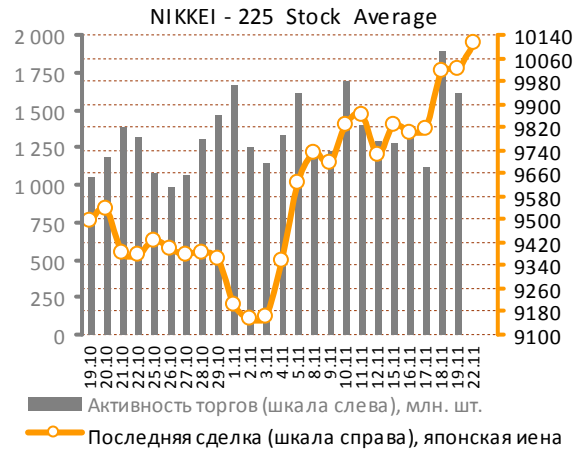
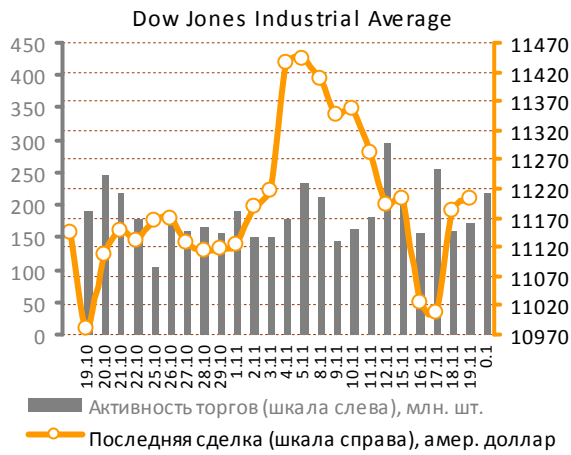
Национальные дневные индексы Morgan Stanley Capital International



### СОДЕРЖАНИЕ ОБЗОРА

Мировые рынки акций .....	2	Российский рынок акций .....	8
Рынок металлов .....	5	Статистика: сырьевые, долго-	9
Нефтяной рынок .....	7	вые и валютные рынки .....	

**Мировые рынки акций**



Источник данных: Bloomberg.

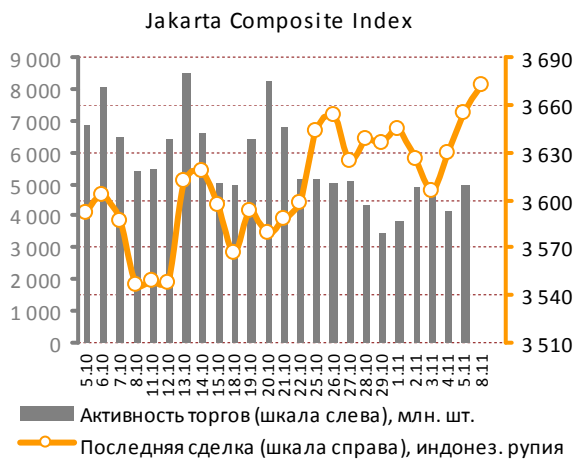
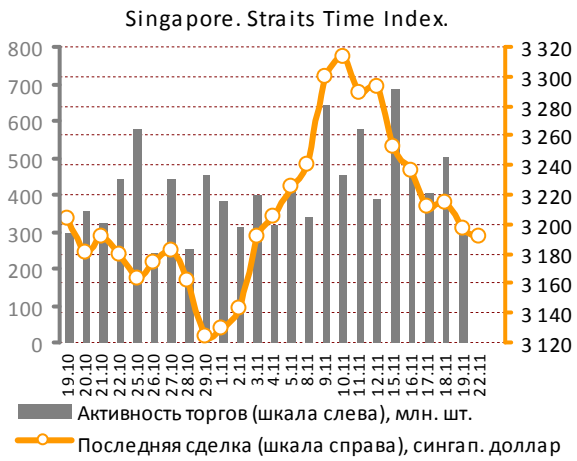
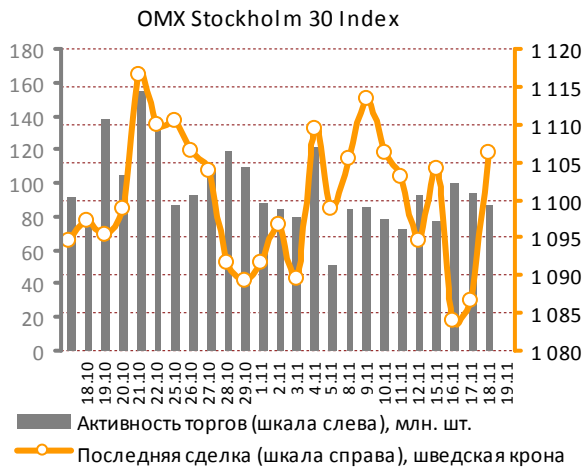
Пятничная сессия ознаменовалась снижением большинства европейских фондовых индексов. Давление на рынки оказала новость

о решении Центробанка КНР повысить с 29 ноября нормы обязательного резервирования для банков на 50 базисных пунктов. В этом году

Мировые рынки акций

китайский регулятор уже пятый раз увеличивает резервные требования, более того, власти не

исключают принятия новых мер ужесточения денежно-кредитной политики. Данные шаги

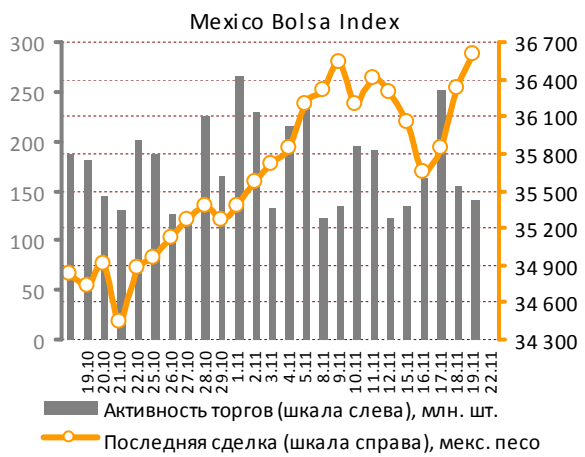
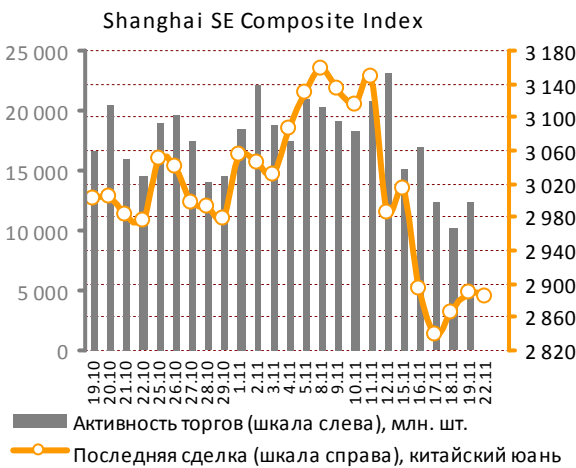
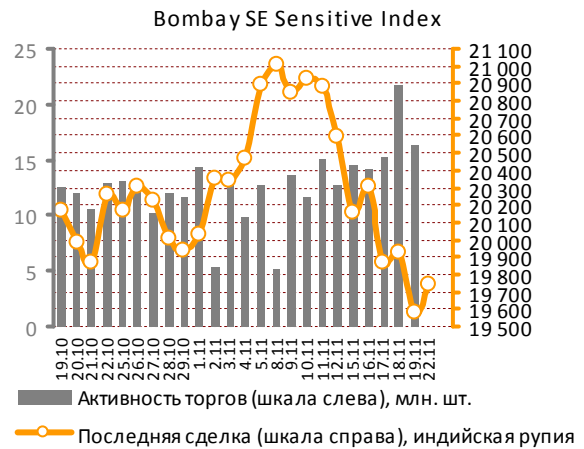
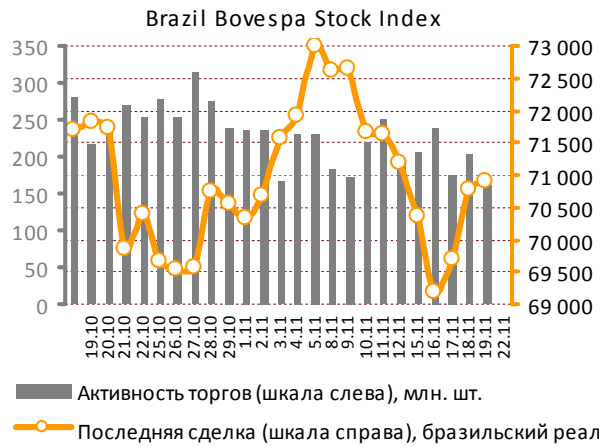


Источник данных: Bloomberg.

китайских властей оказались довольно неожиданными для рынка, учитывая, что несколькими днями ранее были озвучены меры борьбы с инфляцией административного характера.

Американские фондовые площадки все же смогли в последний торговый день прошедшей недели выбраться «в плюс» и благодаря порции сильных корпоративных отчетов за квартал завершили сессию с приростом в 0,15-0,25%.

Европейский союз предпочел не дожидаться обострения долговых проблем Ирландии и в целях предупреждения ухудшения ситуации всю прошлую неделю настойчиво рекомендовал Дублину взять деньги. Власти Ирландии сопротивлялись не слишком долго, и в воскресенье правительство страны наконец обратилось к ЕС с официальной просьбой о финансировании. Ответ был получен в тот же день. Ориентировочно пакет помощи составит 80-90

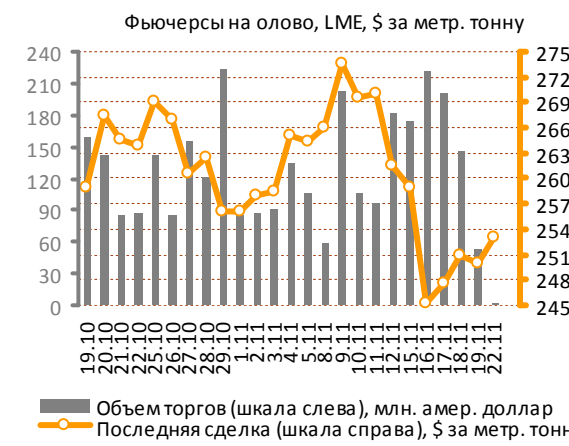
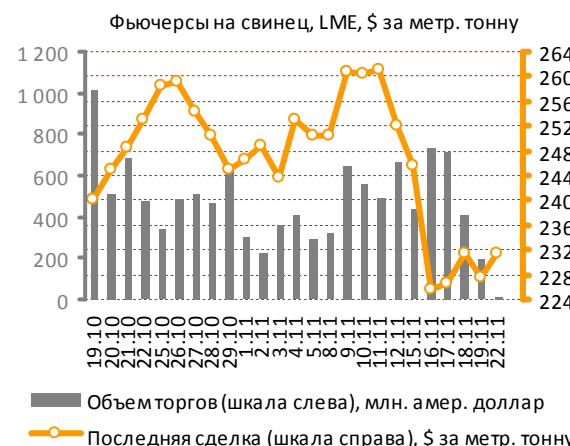
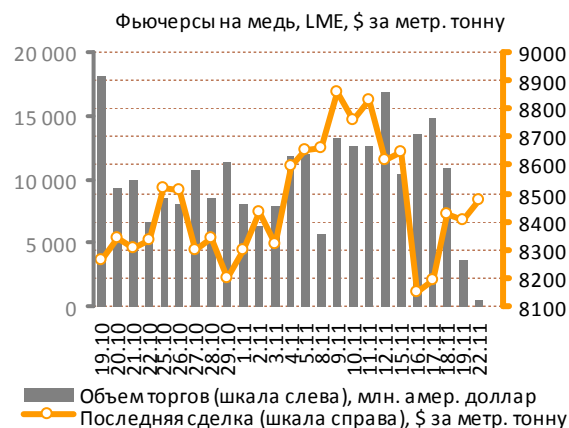


Источник данных: Bloomberg.

млрд. евро, и частично деньги будут направлены на поддержку банков, которые в последнее время испытывают трудности с депозитным пополнением казны, оставшаяся часть средств будет использована для финансирования бюджета. Детали плана будут согласованы в ближайшее время.

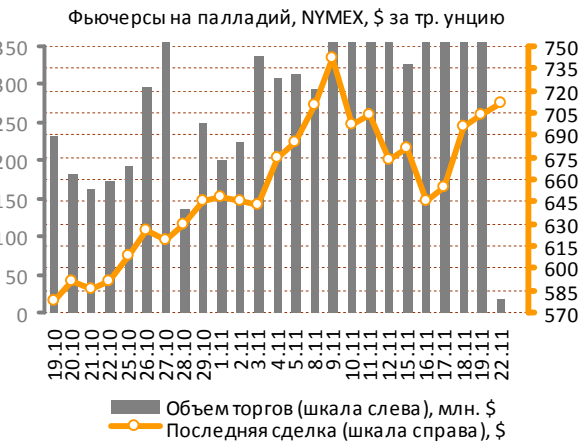
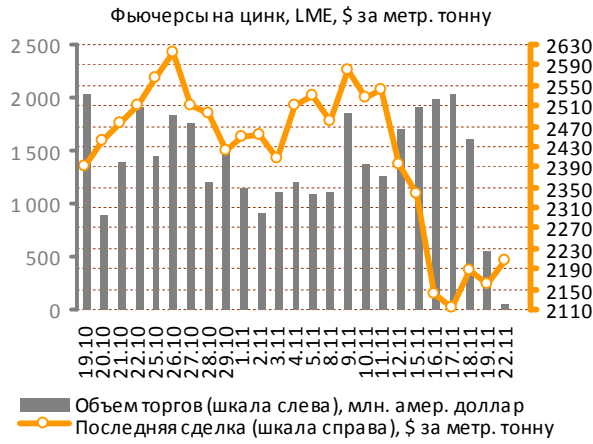
Новую неделю финансовые рынки начали с подъема: фьючерсы «на Америку» и биржи стран Азиатско-Тихоокеанского региона утром торгуются в положительной области, несмотря на сформированный известиями из Китая негатив. Курс евро относительно доллара уверенно рвется вверх.

**Рынок металлов**

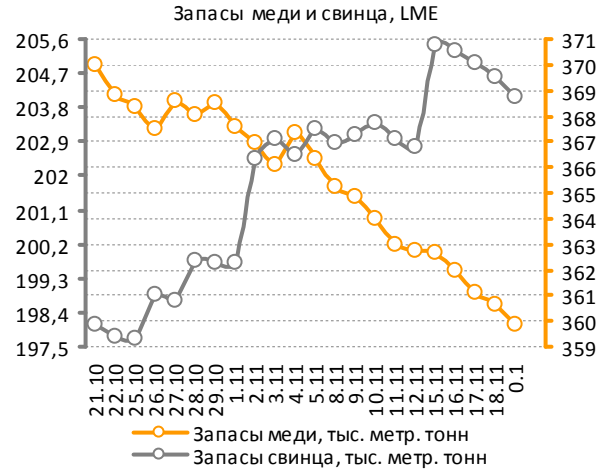
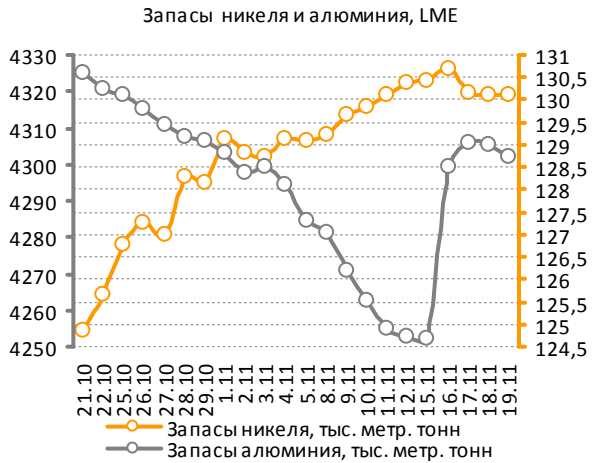


Источник данных: Bloomberg.

Рынок металлов



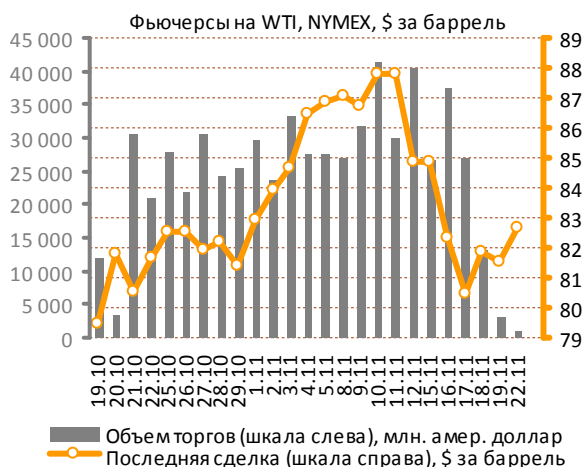
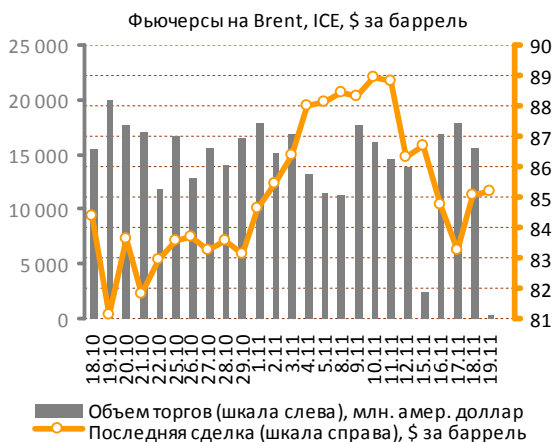
Источник данных: Bloomberg.



Источник данных: Bloomberg.

Рынок металлов

## Нефтяной рынок



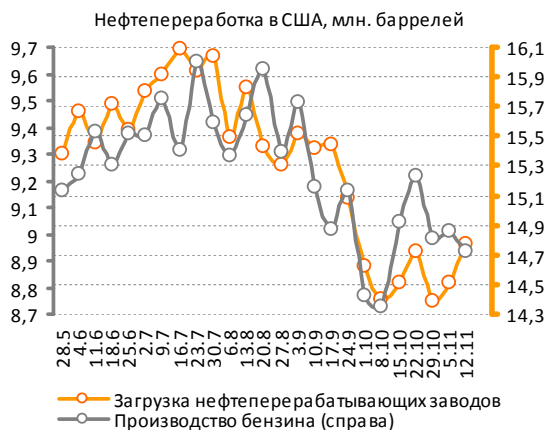
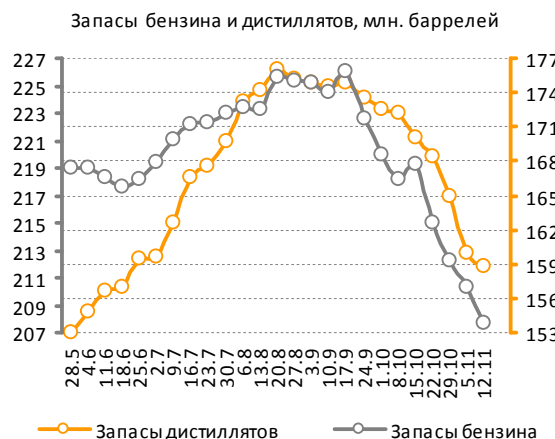
Источник данных: Bloomberg.

В пятницу под грузом китайского фактора нефтяные котировки вновь попытались развернуться вниз. По итогам торгового дня углеводороды понесли некоторые потери.

Стоимость январских контрактов сорта Brent на бирже ICE опустилась на 0,84% и остановилась на отметке 84,34 долл. за баррель, ближайшие

контракты марки WTI на NYMEX потеряли 0,42%, закрепившись на уровне 81,51 долл. за баррель.

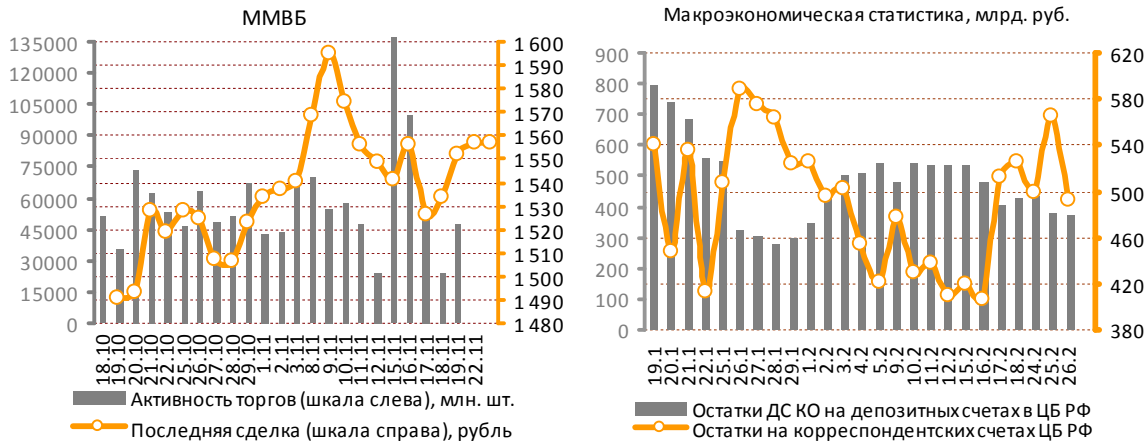
Утром в понедельник «черное золото» при поддержке валютной составляющей вновь дорожает (на 0,8-0,9%), полностью компенсировав свои пятничные потери.



Источник данных: Bloomberg.

Нефтяной рынок

**Российский рынок акций**



Источник данных: Bloomberg.

Судя по всему, зарубежные трейдеры будут в ближайшее время отыгрывать события вокруг Ирландии, что делает внешнюю конъюнктуру на сегодня благоприятной. Сырьевые площадки и американские фьючерсы с утра в понедельник посылают нам уверенные сигналы на покупку, динамика азиатских фондовых бирж также не противоречит этой идее.

В Брюсселе сегодня пройдет конференция "Россия-Евросоюз", посвященная 10-летию энергетического диалога, и постоянный совет партнерства России - ЕС по энергетическим вопросам. В остальном внешний новостной фон на понедельник обещает быть спокойным. Финансовую отчетность за прошедший квартал в течение дня опубликует Hewlett-Packard.

ММВБ	Цена, руб.	Изм., %	Объем, млрд. р.	ММВБ	Цена, руб.	Изм., %	Объем, млн. р.	РТС	Цена, \$	Изм., %	Объем, тыс. \$
Газпром	171,8	0,72%	7,49	Полюс золото	1734,0	0,57%	261,04	CHZN	3,80	0,00%	0,0
Лукойл	1744,9	0,78%	1,91	Газпромнефть	127,0	-0,32%	69,02	CHEP	1,950	0,00%	0,0
Роснефть	214,9	0,13%	1,90	ОГК-5	1,7	-0,30%	6,72	DVEC	#N/A N/A	#ЗНАЧ!	0,0
Сургутнефтегаз	29,8	0,45%	0,49	ТГК-3	3,2	-1,88%	76,19	GRAZ	1,485	0,00%	0,0
Татнефть	150,3	-0,50%	0,10	Иркутскэнерго	28,7	1,25%	51,85	URKA	5,500	0,00%	0,0
ГМК НорНикель	5927,6	1,38%	3,82	Аэрофлот	79,2	0,34%	50,08	KZRU	0,356	0,00%	0,0
Сбербанк	98,7	-0,87%	16,87	ММК	31,1	-0,38%	37,76	RASP	5,710	0,00%	0,0
ВТБ	0,1035	-1,15%	2,92	СеверСталь	454,3	0,75%	700,68	GAZA	32,100	1,26%	17,2
Ростелеком	140,1	-0,31%	0,04	НЛМК	121,6	0,71%	56,36	VSMO	98,00	0,77%	49,0

Источник данных: Bloomberg. Расчеты: ИК «Еврофинансы».

Российский рынок акций



## Прочая статистика

### Сырьевые рынки

NYMEX					Сельское хозяйство				
	Цена, \$	Изм., %	Макс.*	Мин.*	Reuters/Jefferies CRB Movers				
	Цена, \$	Изм., %	Макс.*	Мин.*		Цена, \$	Изм., %	Макс.*	Мин.*
Платина / тр. унц.	1671,1	0,43%	1809,60	1407,90	Пшеница / бушель	713,75	1,28%	785,75	444,75
Уран / фунт	46,0	0,00%	46,50	40,50	Кофе / фунт	1,81	-3,89%	1,94	1,32
Газ/млн. брит. тепл. ед.	4,2	3,92%	6,01	3,29	Кукуруза / бушель	469,25	1,13%	469,25	333,25
Бензин / галлон	219,6	-1,45%	243,51	182,67	Соя / бушель	1025,25	0,17%	1059,50	887,00
Rubber Research Institute					Какао / тонна	2655,00	0,53%	3515,00	2562,00
Натуральный каучук (RSS1) / кг	133,7	1,71%	133,65	79,90	Хлопок / фунт	106,66	3,90%	108,14	68,29
Metal Bulletin Steel Prices**					Сахар / фунт	25,30	-5,67%	26,84	14,33
Сталь ГК, экспорт FOB / тонна	515,0	1,98%	645,00	465,00	Agriculture Futures Prices**				
Сталь ХК, экспорт FOB / тонна	625,0	1,63%	745,00	575,00	Овес /СВТ / бушель	353,25	-0,63%	383,00	333,25
					Рапс /ICE /тонна	519,04	-1,88%	563,29	455,00

\* Максимальная и минимальная цены представлены за период 52 недели.

\*\* Цены на сталь изменяются раз в неделю по четвергам.

### Долговые рынки

U.S. Treasuries Notes/Bonds					
	Дата погашения	Цена	Купон, %	Доходность, %	Изм., %
2-Year	31.07.11	99,75	1,25	0,509	1,80%
5-Year	31.07.14	98,73	2,00	1,519	1,40%
10-Year	15.05.19	97,86	3,75	2,873	-0,83%
30-Year	15.05.39	100,08	4,50	4,245	-0,86%

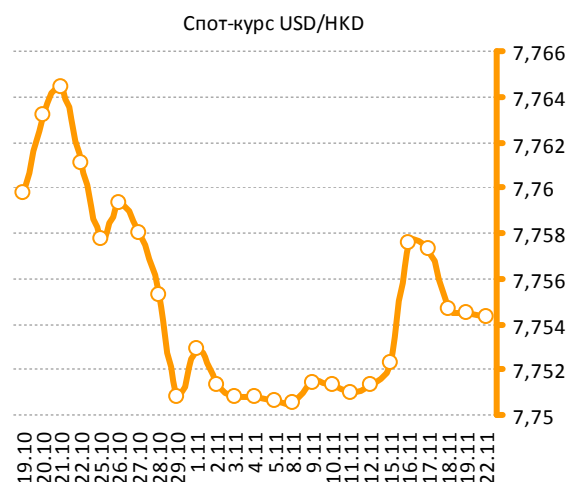
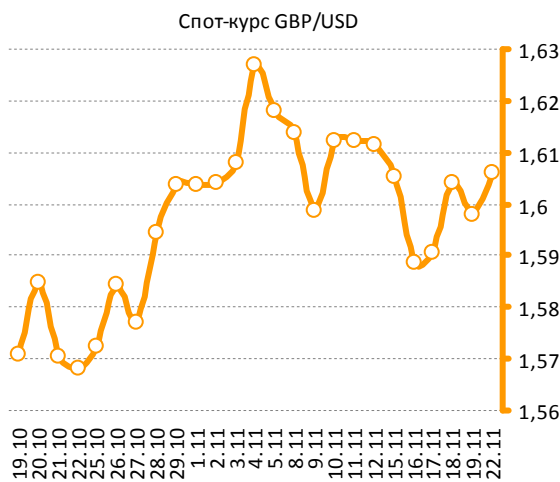
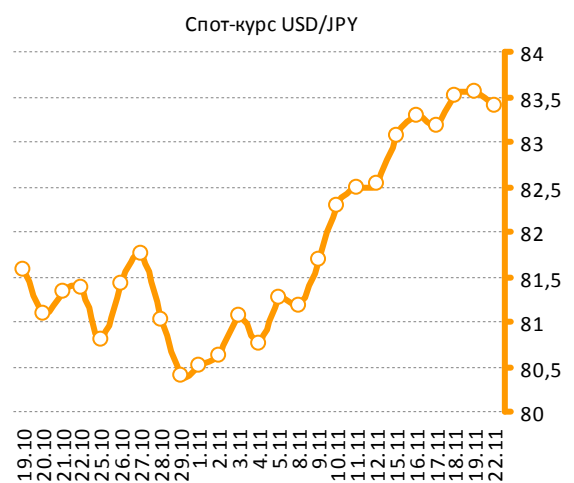
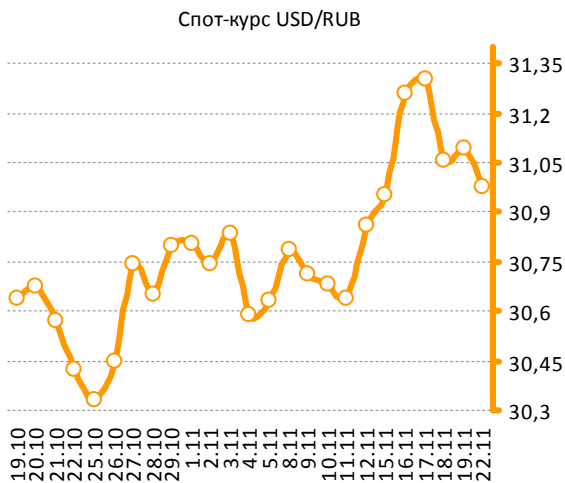
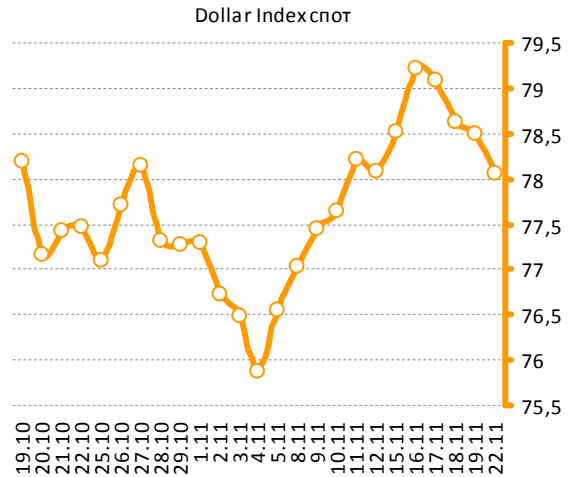
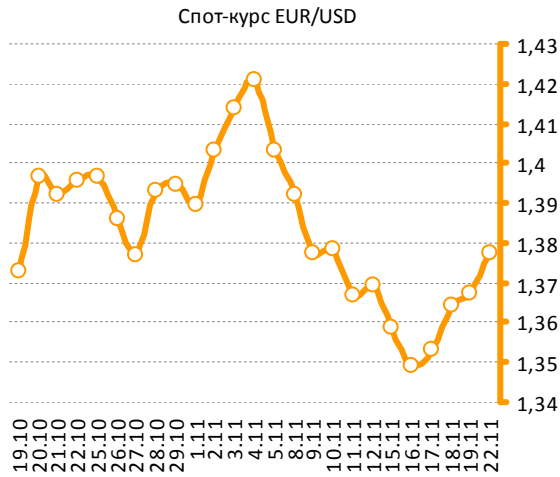
### Мировые индексы

Индексы Morgan Stanley Capital International		
	Индекс	Изм., %
MSCI World	1235,33	0,10%
MSCI EM	1112,02	0,09%
MSCI Eastern Europe	221,63	0,07%
MSCI BRIC	350,88	-0,30%
MSCI Russia	846,21	0,24%

Источник данных: Bloomberg. Расчеты: ИК «Еврофинансы».

**Прочая статистика**

**Валютные рынки**



Источник данных: Bloomberg. Расчеты: ИК «Еврофинансы».

## Содержание

Фотографии на титульной странице обзора:  
<http://worldnews.com>  
(официальный сайт World News Network).

I. Мировые рынки акций .....	2
II. Рынок металлов .....	5
III. Нефтяной рынок.....	7
IV. Российский рынок акций.....	8
V. Статистика .....	9
5.1. Сырьевые рынки .....	9
5.2. Долговые рынки .....	9
5.2. Валютные рынки.....	10

## Аналитический отдел

**Берснев Евгений Павлович**, начальник аналитического отдела  
тел.: (495) 545-35-35 (доб. 158), e-mail: ebersenev@eufn.ru

**Белкина Анастасия Александровна**, ведущий аналитик  
тел.: (495) 545-35-35 (доб. 131), e-mail: belkina@eufn.ru

## Контакты

**Открытое Акционерное Общество «ИК «ЕВРОФИНАНСЫ»**

**Аналитический отдел:** (495) 545-35-35, доб. 158, 156, 131

**Отдел активных операций:** (495) 545-35-35, доб. 120, 103, 113

119049 г. Москва,  
Шаболовка, д.10, стр.2  
Телефон: (495) 545-35-35

(многоканальный)

Факс: (495) 644-43-13

[www.eufn.ru](http://www.eufn.ru), e-mail: [analytics@eufn.ru](mailto:analytics@eufn.ru)

Настоящий отчет и содержащаяся в нем информация является исключительной собственностью ИК «Еврофинансы». Несанкционированное копирование, воспроизведение и распространение данной информации без письменного разрешения ИК «Еврофинансы» запрещено.

ИК «Еврофинансы» не несет какой-либо ответственности относительно любых последствий в результате использования информации, содержащейся в данном аналитическом отчете. ИК «Еврофинансы» не дает гарантий относительно полноты и достоверности приведенной в настоящем отчете информации. Настоящий отчет составлен на основе информации, полученной из официальных источников, надежность и достоверность которых общепризнанны. Вся информация, содержащаяся в данном отчете, ни при каких условиях не может рассматриваться как предложение или рекомендация к покупке или продаже ценных бумаг, предоставление гарантий или обещаний относительно будущих изменений на рынке ценных бумаг и действий эмитентов данных ценных бумаг. За последствия любых решений, принятых на основе настоящего отчета, ИК «Еврофинансы» ответственности не несет.