

ОТКРЫТОЕ АКЦИОНЕРНОЕ ОБЩЕСТВО
 "ИНВЕСТИЦИОННАЯ КОМПАНИЯ "ЕВРОФИНАНСЫ"
 119049 г. Москва, Шаболовка, д.10, корп.2
 Телефон: (495) 545-35-35 (многоканальный)
 Факс: (495) 644-43-13
 http://www.eufn.ru/
 e-mail: inform@eufn.ru

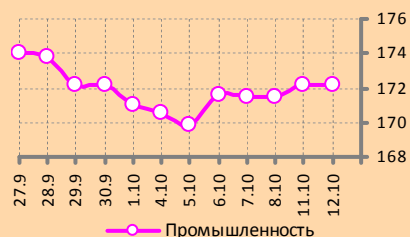
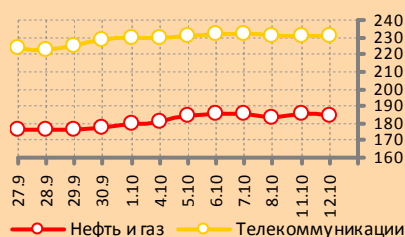
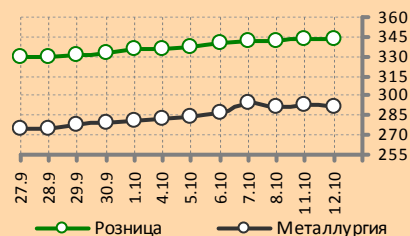


ИНВЕСТИЦИОННАЯ КОМПАНИЯ
ЕВРОФИНАНСЫ

АНАЛИТИЧЕСКИЙ ОБЗОР

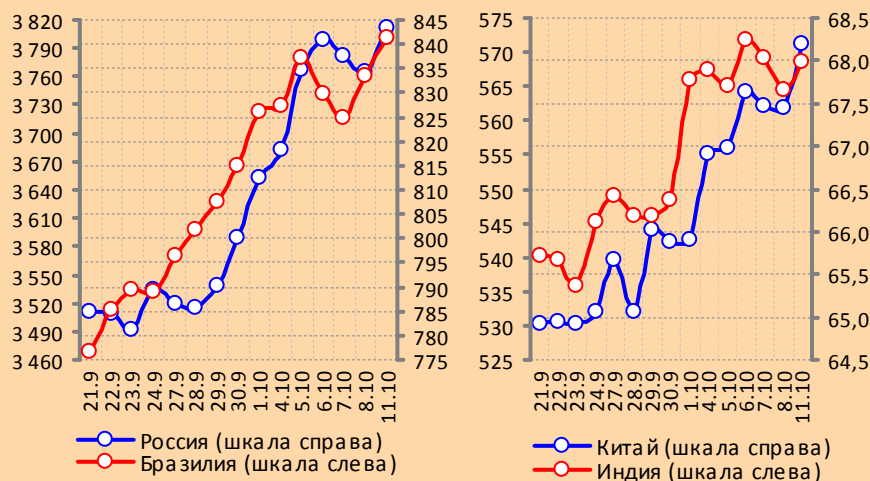
ЕЖЕДНЕВНЫЙ ОБЗОР: 12.10.2010

www.eufn.ru



Отраслевые индексы РТС

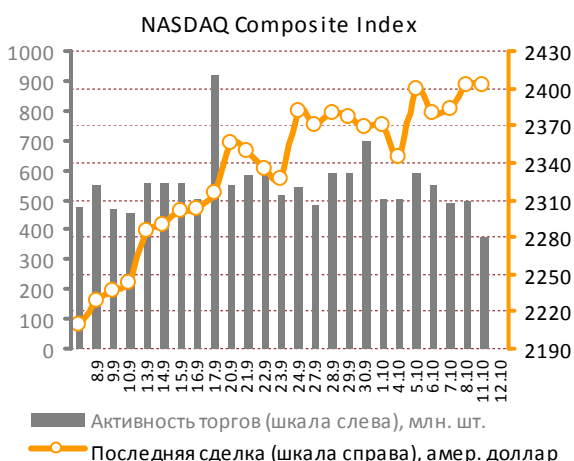
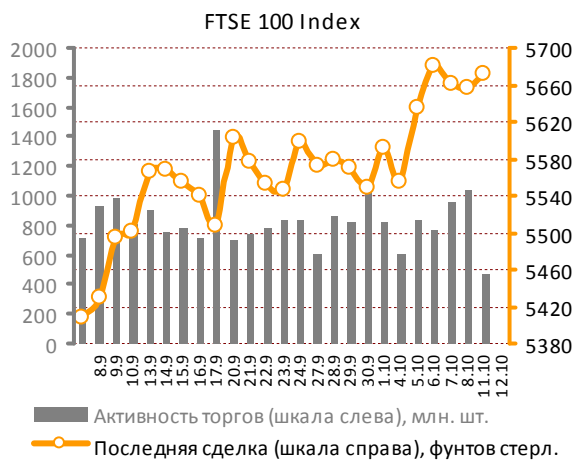
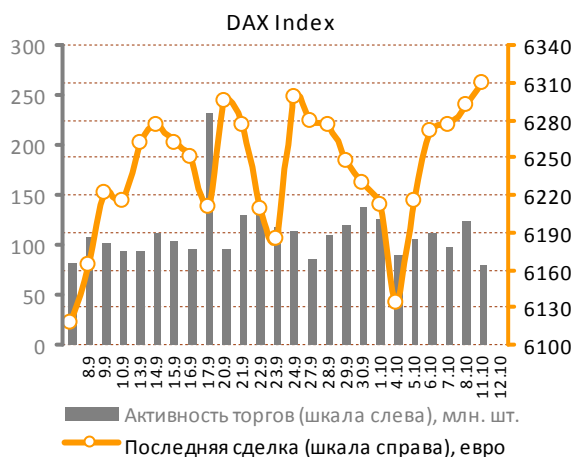
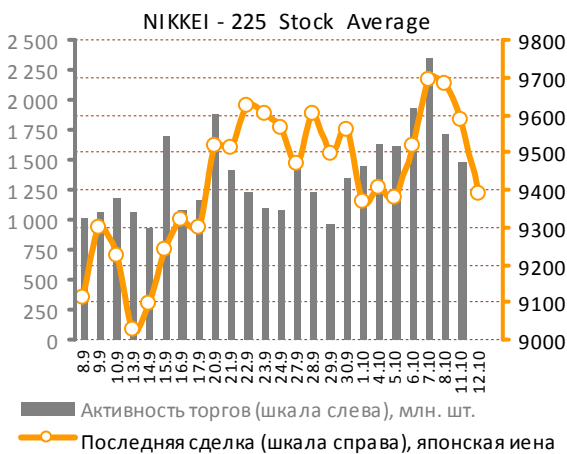
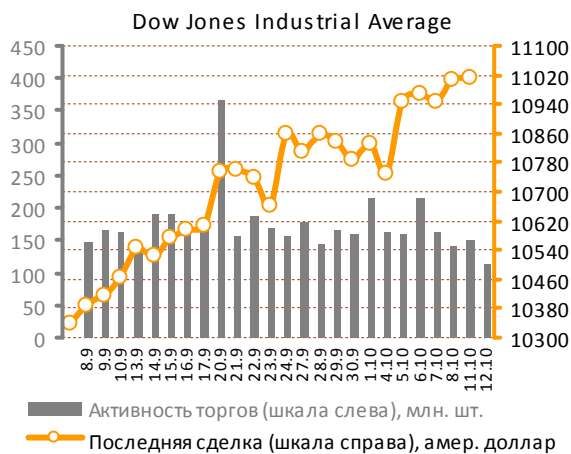
Национальные дневные индексы Morgan Stanley Capital International



СОДЕРЖАНИЕ ОБЗОРА

Мировые рынки акций	2	Российский рынок акций	8
Рынок металлов	5	Статистика: сырьевые, долго-	9
Нефтяной рынок	7	вые и валютные рынки	

Мировые рынки акций



Источник данных: Bloomberg.

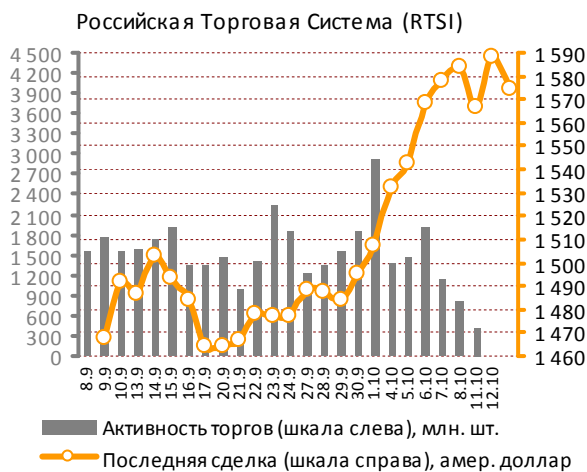
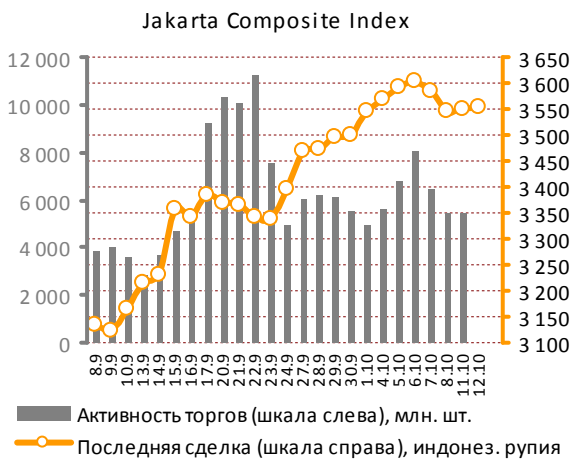
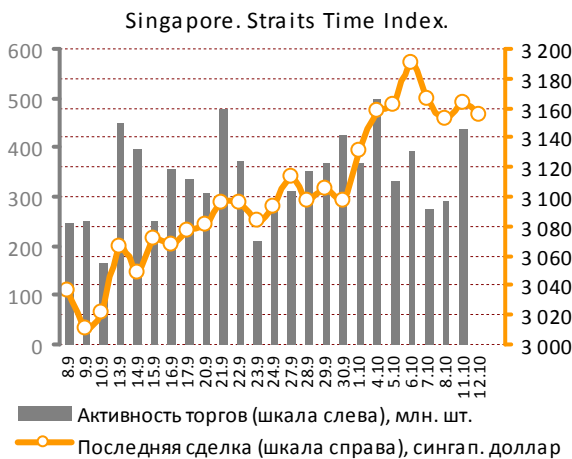
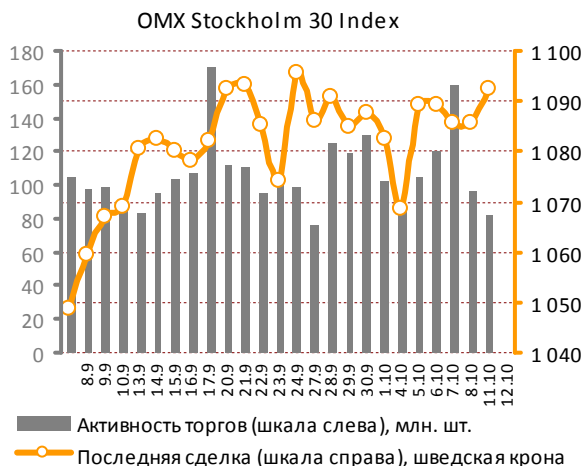
По мнению аналитиков Организации экономического сотрудничества и развития, темпы роста мировой экономики постепенно тор-

мозятся, в то время как самые передовые страны уже наблюдают у себя спад. На это указывает рассчитанный по 33 входящим в ОЭСР стра-

Мировые рынки акций

нам сводный индекс опережающих экономических индикаторов, который снизился в августе

второй месяц подряд (до 102,9 пункта). Согласно отчету ОЭСР, опережающие показатели по



Источник данных: Bloomberg.

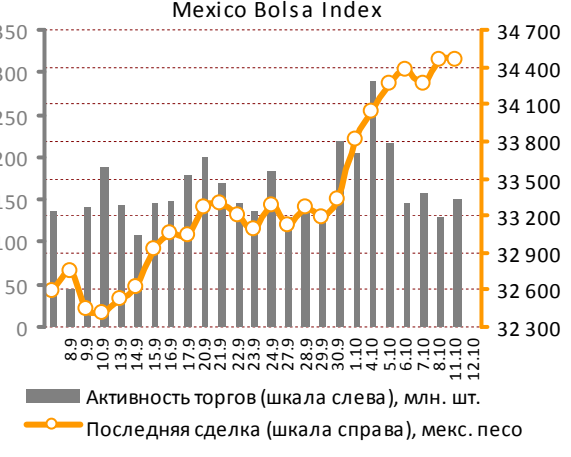
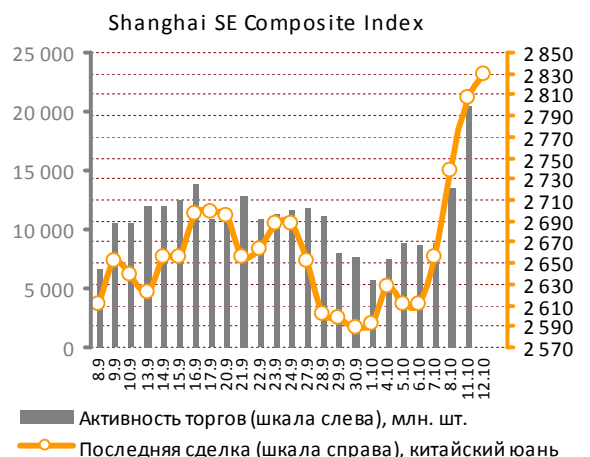
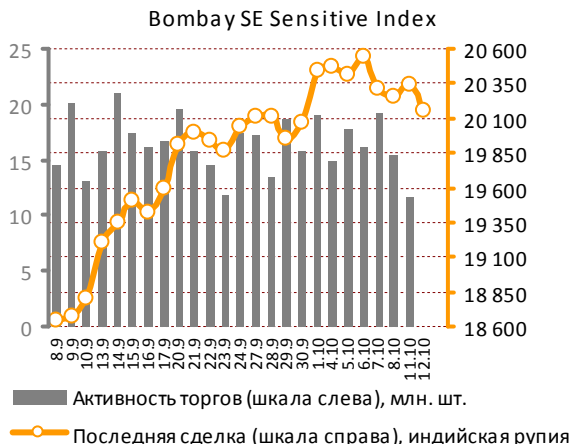
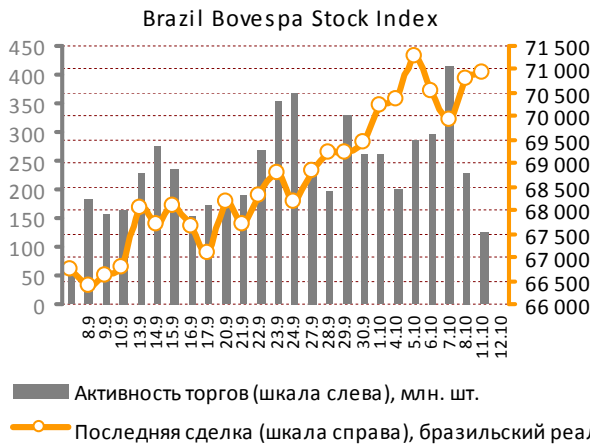
странам свидетельствуют о спаде в Италии, Франции, Великобритании, Канаде, Индии, Китае и Бразилии.

Напомним, другая известная организация – Международный валютный фонд – на днях также констатировала ожидаемое снижение темпов роста мировой экономики, а представители Всемирного банка отметили «недостаточно высокие» темпы ускорения восстановления при отрицательных темпах роста некоторых стран.

В связи с заметным замедлением экономического подъема участники финансового рынка все более укрепляются в мысли о введении

дополнительных стимулирующих мер американским центральным банком. Как следует из опроса CNBC, 93% из 70 принявших в нем участие экспертов сходятся во мнении, что в ходе ближайшего заседания Федеральная резервная система примет решение о возобновлении покупки государственных облигаций. В среднем, респонденты прогнозируют объем программы в 500 млрд. долл.

Представители Федрезерва пока не выражают единой точки зрения в поддержку этих мер. Так, глава ФРБ Канзаса Т. Хоениг «не видит никаких выгод» от количественного стимулирования, а зампреда ФРС Дж. Йеллен пола-



Источник данных: Bloomberg.

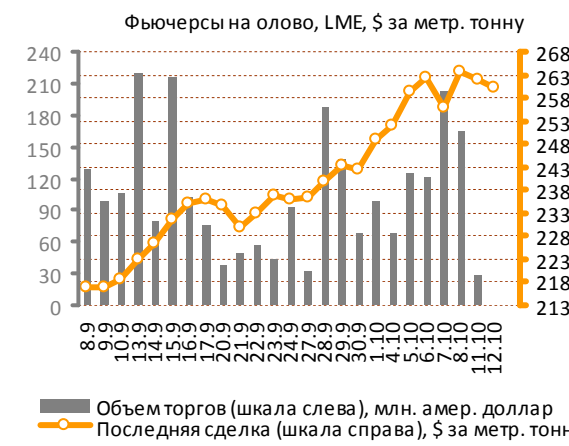
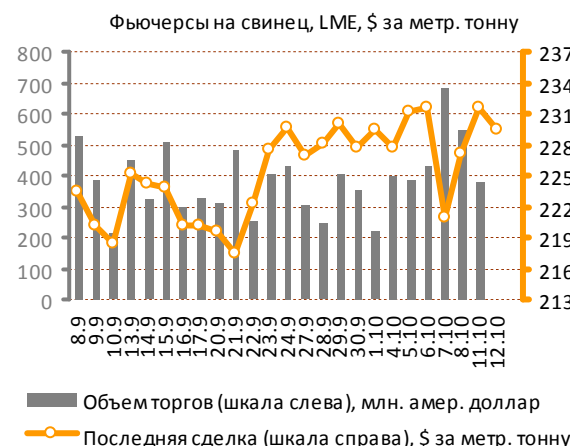
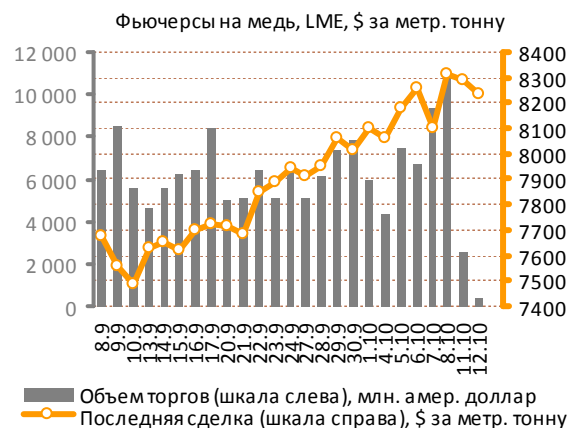
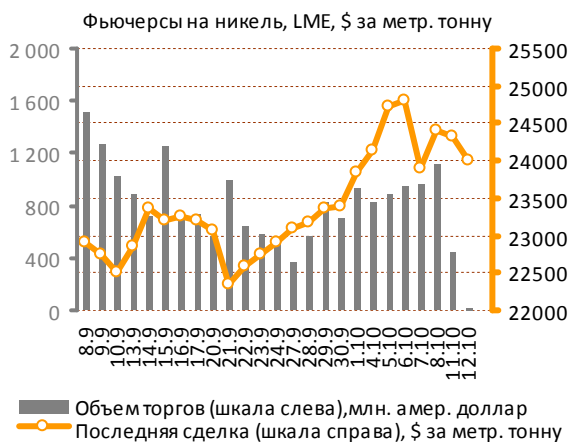
гает, что стимулирующая денежно-кредитная политика провоцирует рискованное поведение участников рынка и ее, напротив, необходимо ужесточать.

Основные площадки Европы завершили торговую сессию понедельника с повышением в рамках 0,4%, фондовые биржи США закрылись почти без изменений.

Утром во вторник индексы стран Азиатско-Тихоокеанского региона резко устремились вниз. Народный банк КНР сегодня временно поднял на 50 базисных пунктов норму обязательного резервирования по депозитам для шести крупнейших банков страны. Данная ставка будет действовать в течение 2 месяцев. На фоне этого известия бумаги банковского сектора подверглись продажам.

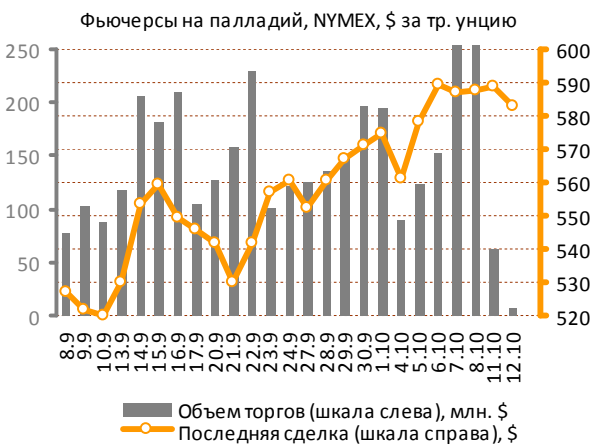
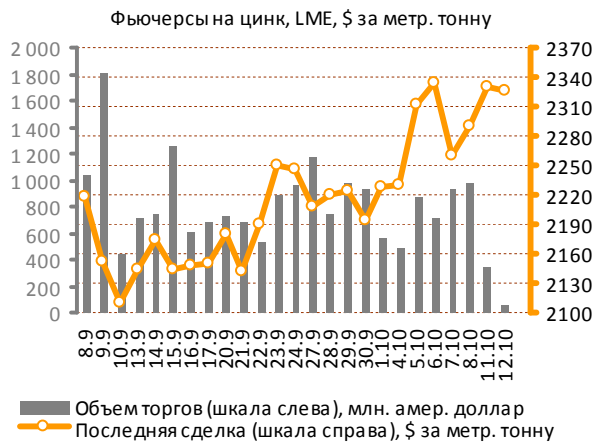
Мировые рынки акций

Рынок металлов

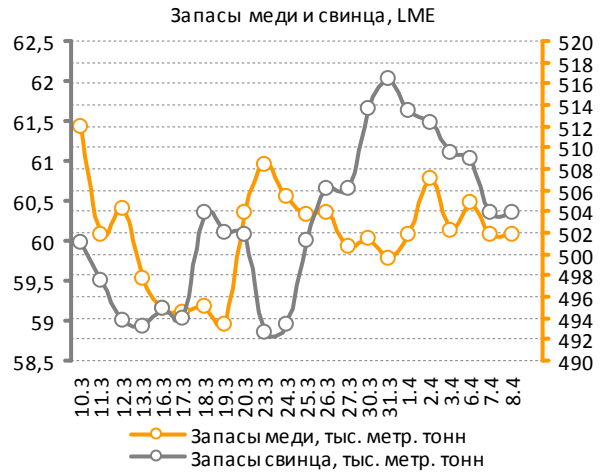
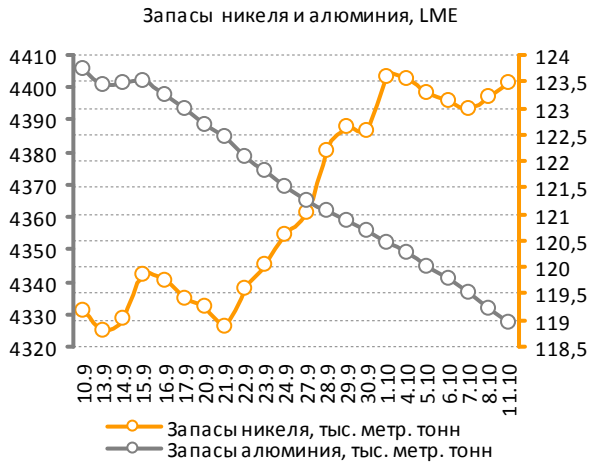


Источник данных: Bloomberg.

Рынок металлов



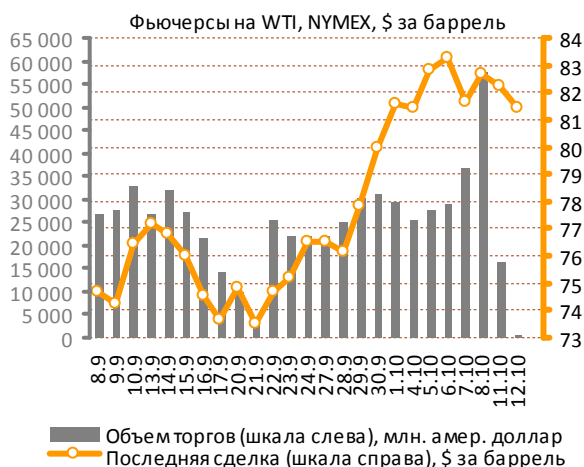
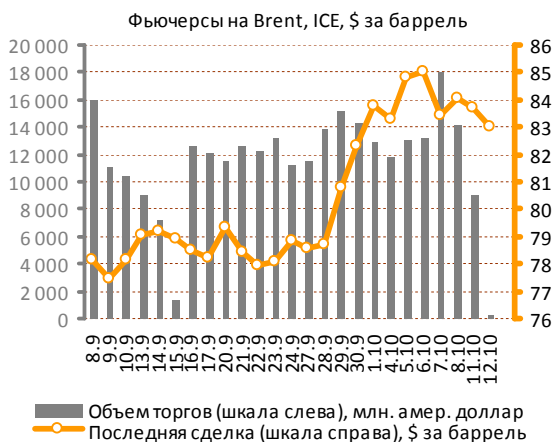
Источник данных: Bloomberg.



Источник данных: Bloomberg.

Рынок металлов

Нефтяной рынок



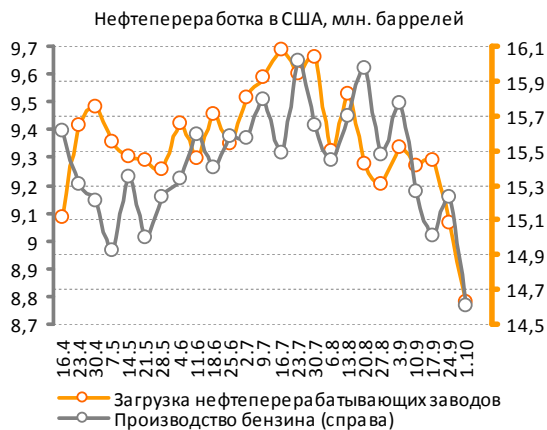
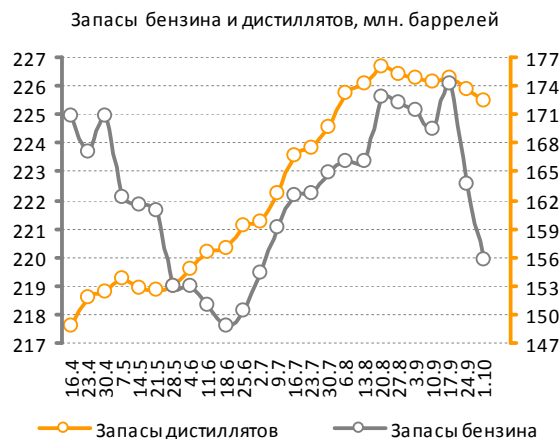
Источник данных: Bloomberg.

Американский доллар растет, подавляя сырьевые котировки. Кроме того, министр нефтяной промышленности Саудовской Аравии накануне выразил удовлетворенность сбалансированностью нефтяного рынка, что было воспринято трейдерами как намек на планируемое сохранение картелем квот нефтедобычи на ближайшем заседании.

дороды немного подешевели. Ближайшие контракты Brent убавили 0,37% рыночной стоимости и закрепились на значении 83,72 долл. за баррель, ноябрьские фьючерсы WTI снизились в цене на 0,54% - до 82,21 долл. за баррель.

По итогам торгового дня понедельника углево-

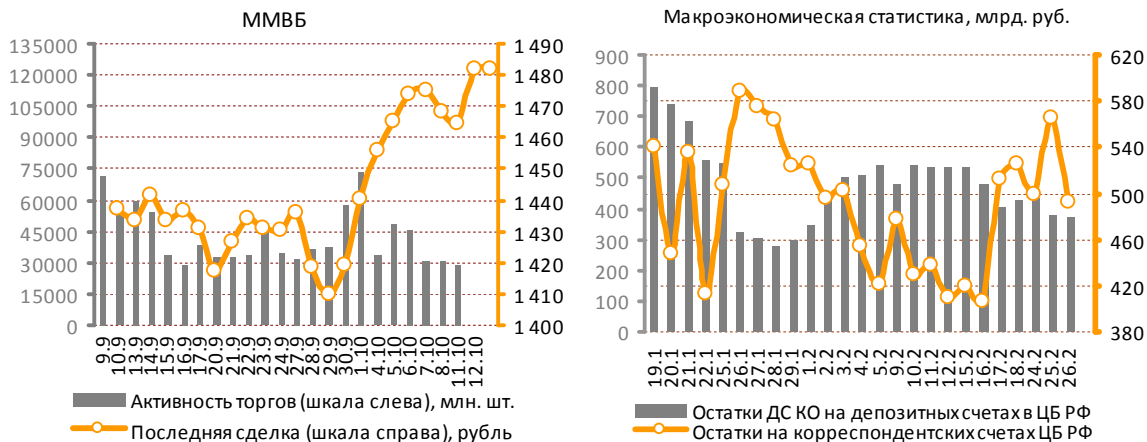
Сегодня с утра «черное золото» продолжает демонстрировать нисходящую динамику, теряя в моменте порядка 0,9%.



Источник данных: Bloomberg.

Нефтяной рынок

Российский рынок акций



Источник данных: Bloomberg.

Известия из Китая сильно подпортили сложившийся к утру вторника новостной фон. Падающие азиатские площадки вкупе с дешевеющими сырьевыми товарами, в том числе и нефтью, не оставляют трейдерам российского фондового рынка выбора. Начав день с обвала котировок, судя по всему, отечественные индексы уже не найдут возможности выбраться в течение торговой сессии в «зеленую зону».

Информационный фон на сегодня: Национальное статистическое управление Великобритании озвучит данные об изменении потребительских цен в сентябре в 12:30. Комитет по открытым рынкам ФРС США обнародует стенограмму последнего заседания в 22:00.

Финансовую отчетность за прошедший квартал в течение дня опубликует Intel Corporation.

ММВБ	Цена, руб.	Изм., %	Объем, млрд. р.	ММВБ	Цена, руб.	Изм., %	Объем, млн. р.	РТС	Цена, \$	Изм., %	Объем, тыс. \$
Газпром	165,0	1,10%	5,81	Полюс золото	1524,1	0,28%	147,39	CHZN	3,80	0,00%	0,0
Лукойл	1750,2	1,37%	1,68	Газпромнефть	119,4	0,79%	128,00	CHEP	1,950	0,00%	0,0
Роснефть	213,0	2,41%	2,54	ОГК-5	1,8	-0,45%	51,49	DVEC	0,028	0,00%	0,0
Сургутнефтегаз	30,1	0,16%	0,33	ТГК-3	3,4	1,15%	69,30	GRAZ	1,450	0,00%	0,0
Татнефть	150,8	0,47%	0,12	Иркутскэнерго	24,2	0,26%	3,56	URKA	4,300	0,00%	0,0
ГМК НорНикель	5365,2	1,18%	2,53	Аэрофлот	66,6	0,95%	52,29	KZRU	0,340	0,00%	0,0
Сбербанк	91,6	1,26%	5,87	ММК	29,6	2,01%	22,57	RASP	5,800	1,93%	29,0
ВТБ	0,0914	0,55%	1,19	СеверСталь	451,4	1,03%	642,90	GAZA	29,500	0,00%	0,0
Ростелеком	135,5	0,12%	0,08	НЛМК	107,7	2,96%	50,35	VSMO	94,50	0,00%	0,0

Источник данных: Bloomberg. Расчеты: ИК «Еврофинансы».

Прочая статистика

Сырьевые рынки

NYMEX					Сельское хозяйство				
	Цена, \$	Изм., %	Макс.*	Мин.*	Reuters/Jefferies CRB Movers				
	Цена, \$	Изм., %	Макс.*	Мин.*		Цена, \$	Изм., %	Макс.*	Мин.*
Платина / тр. унц.	1690,8	-1,05%	1752,90	1407,90	Пшеница / бушель	713,75	1,28%	785,75	444,75
Уран / фунт	46,0	0,00%	46,50	40,50	Кофе / фунт	1,81	-3,89%	1,94	1,32
Газ/млн. брит. тепл. ед.	3,6	-1,37%	6,01	3,60	Кукуруза / бушель	469,25	1,13%	469,25	333,25
Бензин / галлон	216,6	0,66%	243,51	176,80	Соя / бушель	1025,25	0,17%	1059,50	887,00
Rubber Research Institute					Какао / тонна	2655,00	0,53%	3515,00	2562,00
Натуральный каучук (RSS1) / кг	114,9	1,32%	131,95	73,40	Хлопок / фунт	106,66	3,90%	108,14	68,29
Metal Bulletin Steel Prices**					Сахар / фунт	25,30	-5,67%	26,84	14,33
Сталь ГК, экспорт FOB / тонна	535,0	0,00%	645,00	465,00	Agriculture Futures Prices**				
Сталь ХК, экспорт FOB / тонна	645,0	0,00%	745,00	575,00	Овес /СВТ / бушель	369,00	-0,14%	369,50	261,50
					Рапс /ICE /тонна	481,84	3,58%	481,84	418,56

* Максимальная и минимальная цены представлены за период 52 недели.

** Цены на сталь изменяются раз в неделю по четвергам.

Долговые рынки

U.S. Treasuries Notes/Bonds					
	Дата погашения	Цена	Купон, %	Доходность, %	Изм., %
2-Year	31.07.11	100,06	1,25	0,347	0,00%
5-Year	31.07.14	100,70	2,00	1,106	0,00%
10-Year	15.05.19	102,02	3,75	2,394	0,00%
30-Year	15.05.39	102,23	4,50	3,750	0,00%

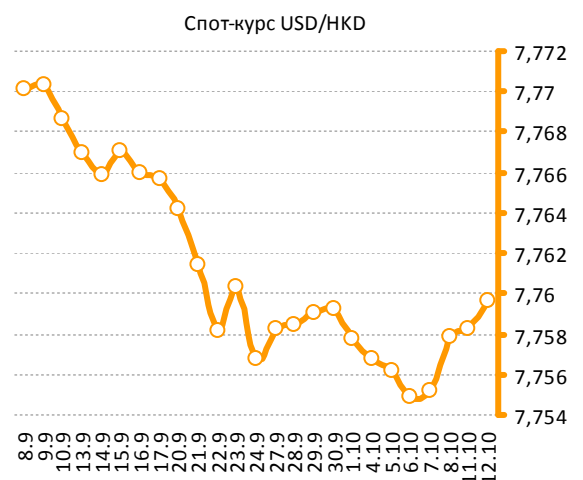
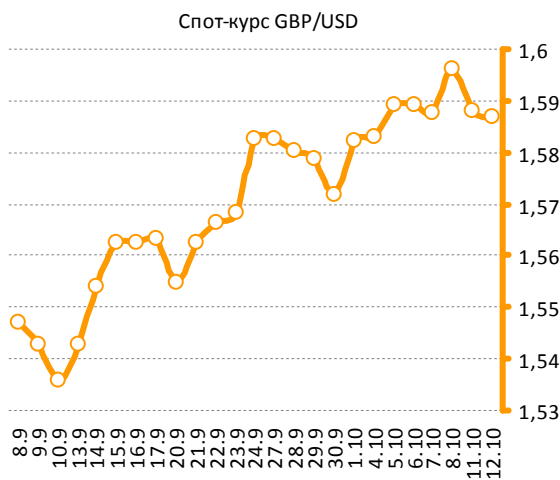
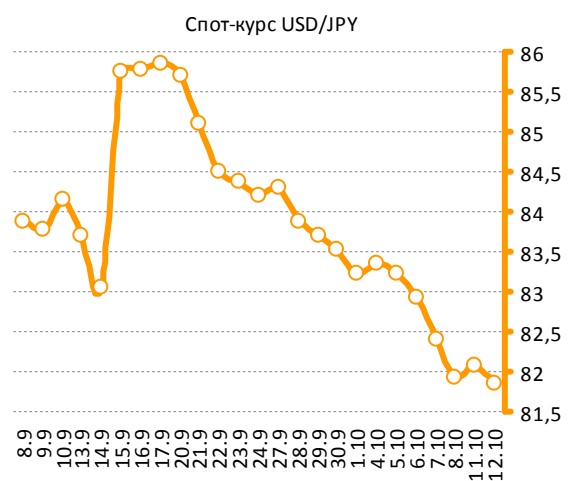
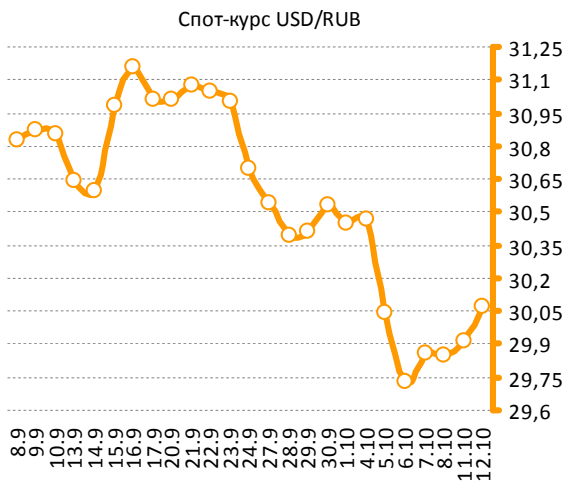
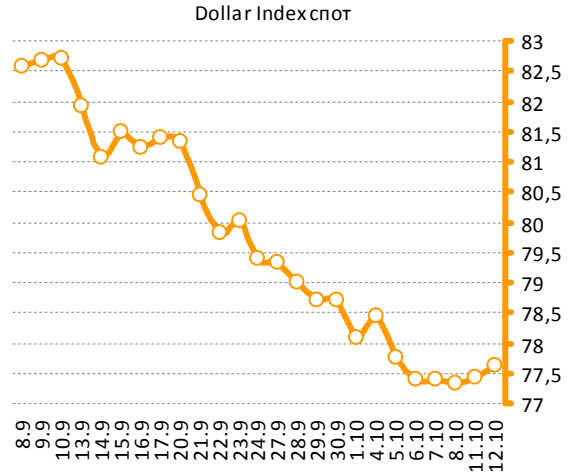
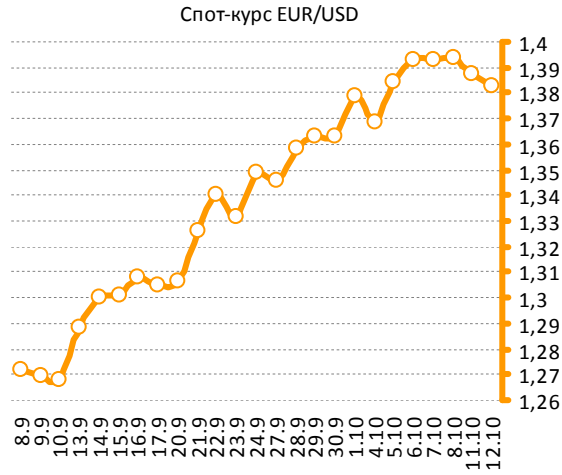
Мировые индексы

Индексы Morgan Stanley Capital International		
	Индекс	Изм., %
MSCI World	1210,44	0,06%
MSCI EM	1107,67	0,58%
MSCI Eastern Europe	222,29	1,03%
MSCI BRIC	357,74	1,02%
MSCI Russia	843,45	1,08%

Источник данных: Bloomberg. Расчеты: ИК «Еврофинансы».

Прочая статистика

Валютные рынки



Источник данных: Bloomberg. Расчеты: ИК «Еврофинансы».

Содержание

Фотографии на титульной странице обзора:
<http://worldnews.com>
(официальный сайт World News Network).

I. Мировые рынки акций	2
II. Рынок металлов	5
III. Нефтяной рынок.....	7
IV. Российский рынок акций.....	8
V. Статистика	9
5.1. Сырьевые рынки	9
5.2. Долговые рынки	9
5.2. Валютные рынки.....	10

Аналитический отдел

Берснев Евгений Павлович, начальник аналитического отдела
тел.: (495) 545-35-35 (доб. 158), e-mail: ebersenev@eufn.ru

Белкина Анастасия Александровна, ведущий аналитик
тел.: (495) 545-35-35 (доб. 131), e-mail: belkina@eufn.ru

Контакты

Открытое Акционерное Общество «ИК «ЕВРОФИНАНСЫ»

Аналитический отдел: (495) 545-35-35, доб. 158, 156, 131

Отдел активных операций: (495) 545-35-35, доб. 120, 103, 113

119049 г. Москва,
Шаболовка, д.10, стр.2
Телефон: (495) 545-35-35
(многоканальный)
Факс: (495) 644-43-13
www.eufn.ru, e-mail: analytics@eufn.ru

Настоящий отчет и содержащаяся в нем информация является исключительной собственностью ИК «Еврофинансы». Несанкционированное копирование, воспроизведение и распространение данной информации без письменного разрешения ИК «Еврофинансы» запрещено.

ИК «Еврофинансы» не несет какой-либо ответственности относительно любых последствий в результате использования информации, содержащейся в данном аналитическом отчете. ИК «Еврофинансы» не дает гарантий относительно полноты и достоверности приведенной в настоящем отчете информации. Настоящий отчет составлен на основе информации, полученной из официальных источников, надежность и достоверность которых общепризнанны. Вся информация, содержащаяся в данном отчете, ни при каких условиях не может рассматриваться как предложение или рекомендация к покупке или продаже ценных бумаг, предоставление гарантий или обещаний относительно будущих изменений на рынке ценных бумаг и действий эмитентов данных ценных бумаг. За последствия любых решений, принятых на основе настоящего отчета, ИК «Еврофинансы» ответственности не несет.