

ОТКРЫТОЕ АКЦИОНЕРНОЕ ОБЩЕСТВО
 "ИНВЕСТИЦИОННАЯ КОМПАНИЯ "ЕВРОФИНАНСЫ"
 119049 г. Москва, Шаболовка, д.10, корп.2
 Телефон: (495) 545-35-35 (многоканальный)
 Факс: (495) 644-43-13
 http://www.eufn.ru/
 e-mail: inform@eufn.ru

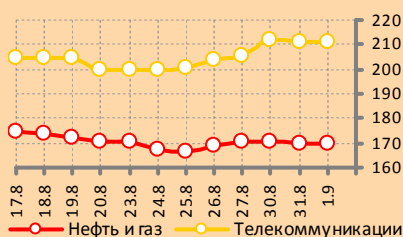
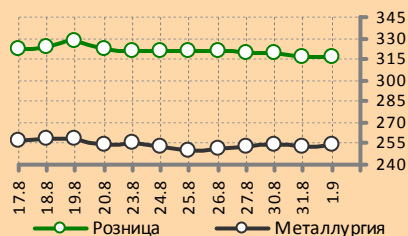


ИНВЕСТИЦИОННАЯ КОМПАНИЯ
ЕВРОФИНАНСЫ

АНАЛИТИЧЕСКИЙ ОБЗОР

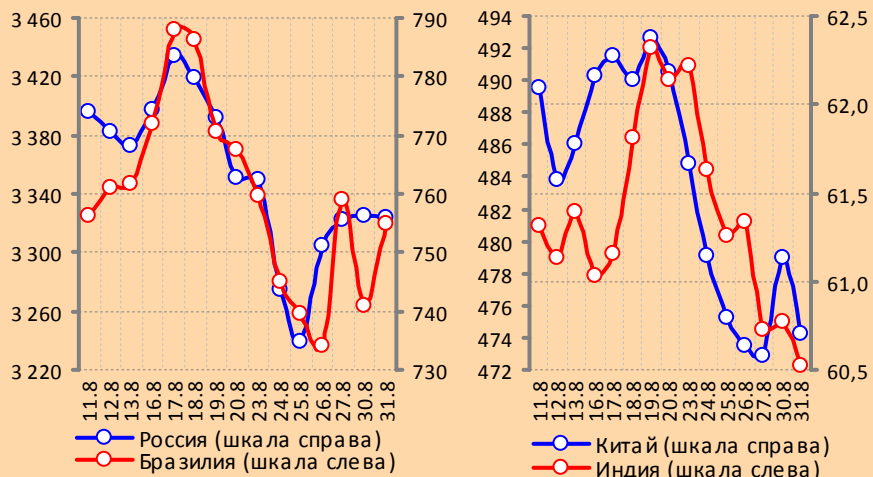
ЕЖЕДНЕВНЫЙ ОБЗОР: 01.09.2010

www.eufn.ru



Отраслевые индексы РТС

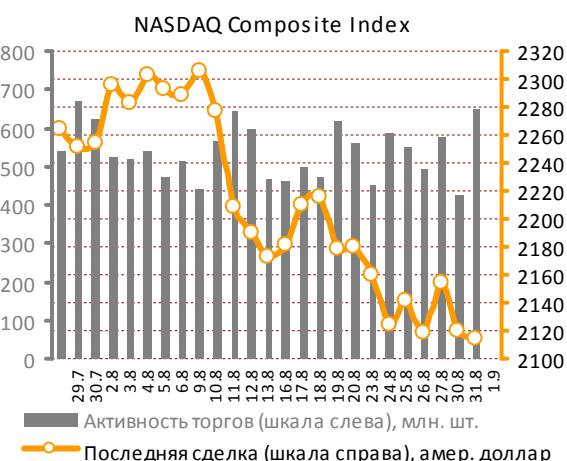
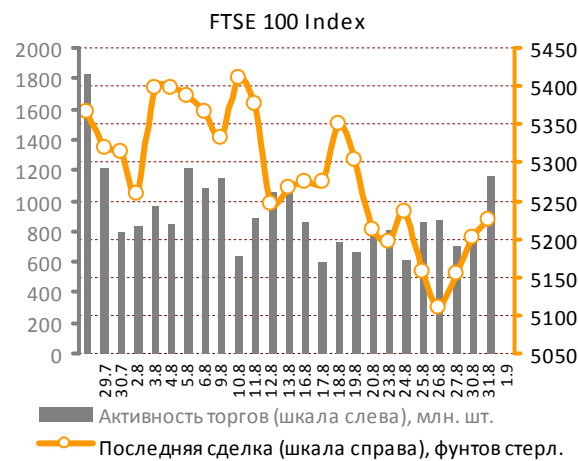
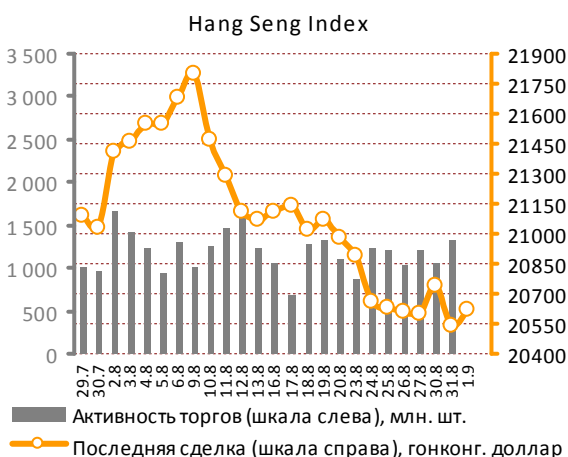
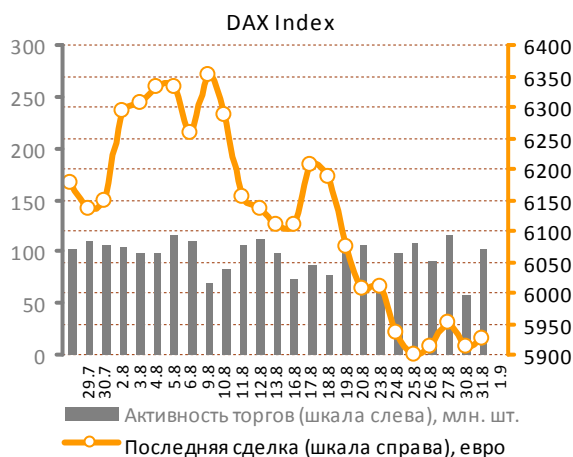
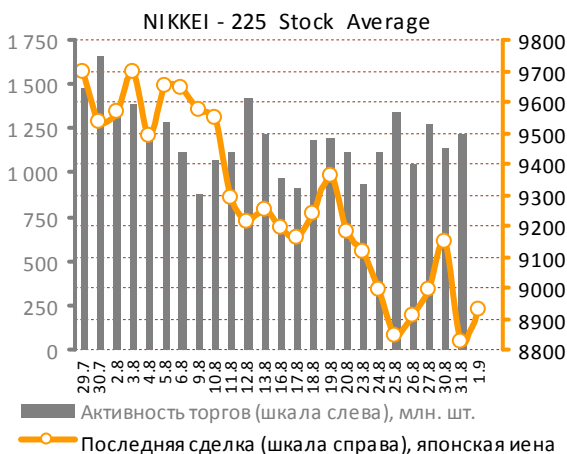
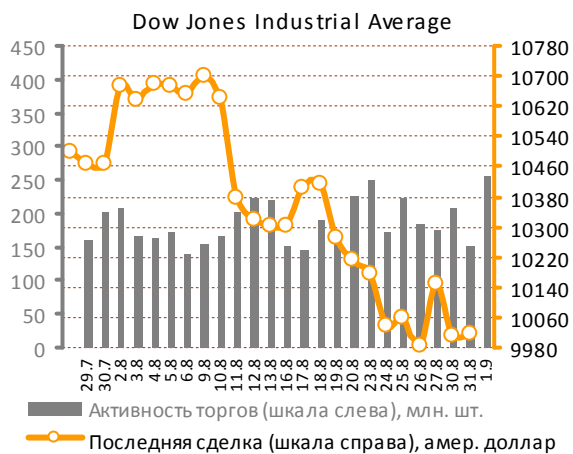
Национальные дневные индексы Morgan Stanley Capital International



СОДЕРЖАНИЕ ОБЗОРА

Мировые рынки акций	2	Российский рынок акций	8
Рынок металлов	5	Статистика: сырьевые, долго-	9
Нефтяной рынок	7	вые и валютные рынки	

Мировые рынки акций



Источник данных: Bloomberg.

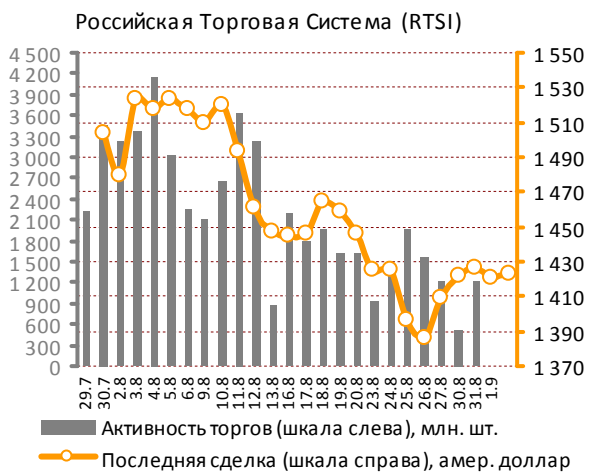
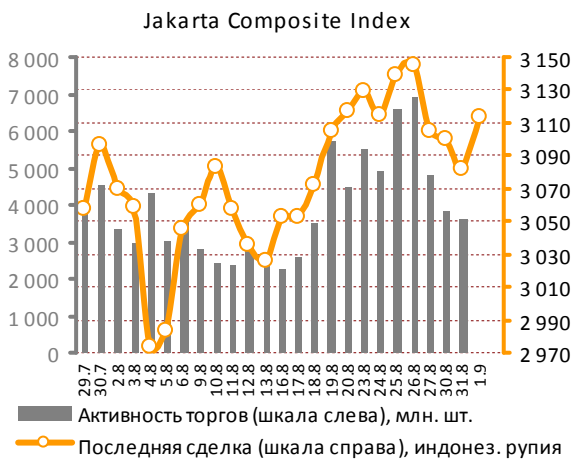
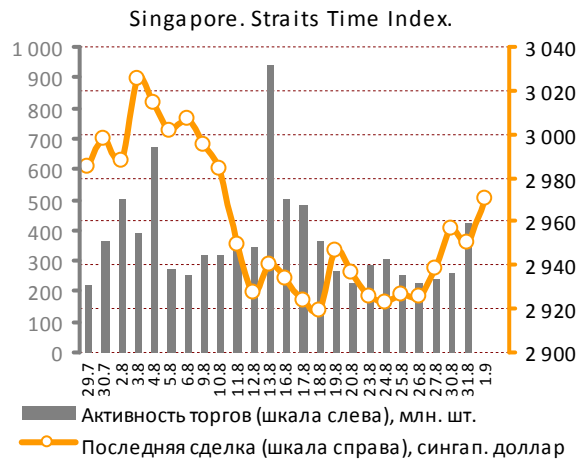
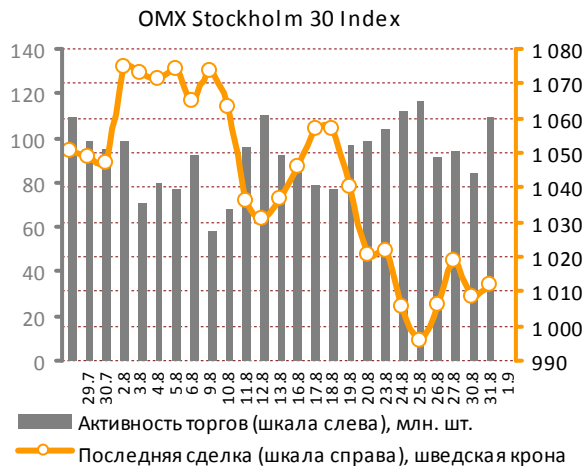
Учитывая противоречивость вышедшей статистики, в том числе данных по проблемным американским банкам, и протокола августовского заседания ФРС, фондовые индексы

США не нашли во вторник возможности ни для повышения, ни для обвала и завершили торги вблизи уровней закрытия предшествующего дня.

Мировые рынки акций

Тон протокола Федрезерва оказался более сдержанным, нежели недавняя речь Бена Бер-

нанке. Как следует из текста документа, Комитет по открытым рынкам примет решение рас-



Источник данных: Bloomberg.

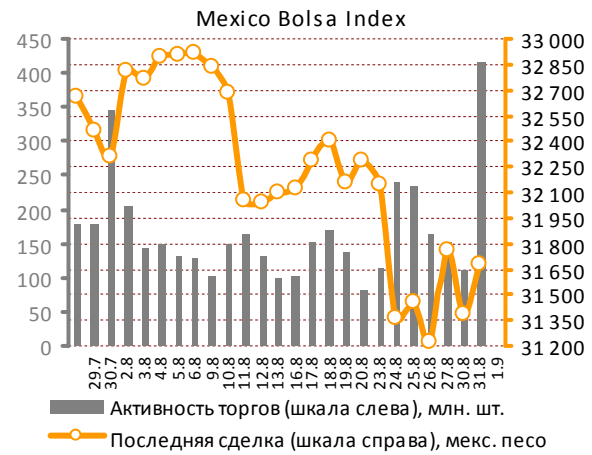
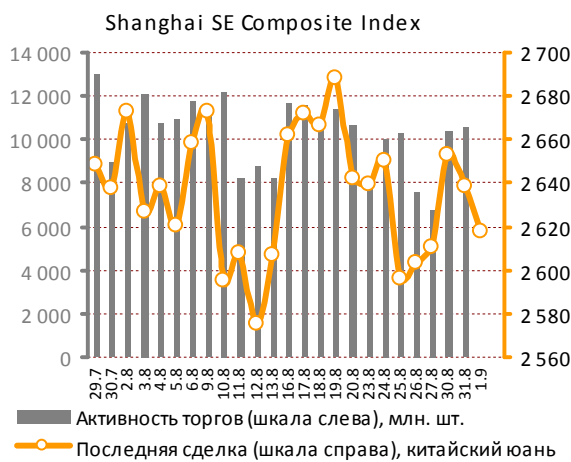
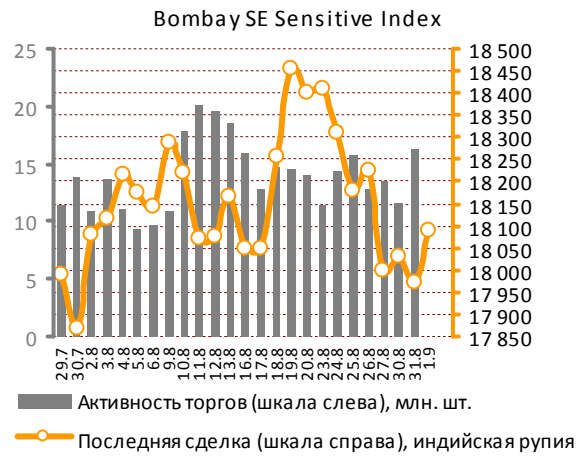
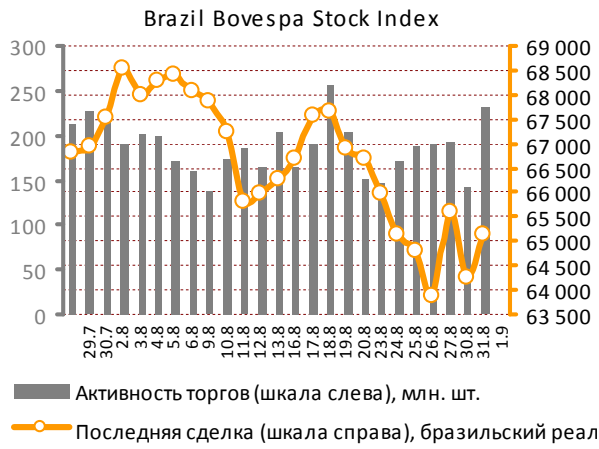
ширить покупку гособлигаций только в случае существенного ухудшения экономических перспектив, хотя члены комитета и признают, что американская экономика функционирует значительно хуже своего потенциала.

В среду с утра азиатские биржи уверенно подрастают. Подъем проходит при поддержке неожиданно благоприятных известий из Австралии и Китая.

Европейские фондовые площадки успели заставить из Штатов лишь публикацию индекса потребительского доверия за август (53,5 пункта) и, несмотря на данные по безработице в еврозоне, уровень которой пятый месяц остается максимальным за последние 12 лет (10%), завершили прошедшие торги повышением в рамках 0,5%.

Согласно подсчетам Австралийского бюро статистики, ВВП страны вырос во 2 квартале текущего года на 1,2% по сравнению с 1 кварталом или на 3,3% в годовом сопоставлении – это максимальные темпы роста за последние 3 года. Главными факторами, поддерживающими экономику, являются подъем экспорта и увеличение расходов домовладельцев. Оценка динамики

Мировые рынки акций



Источник данных: Bloomberg.

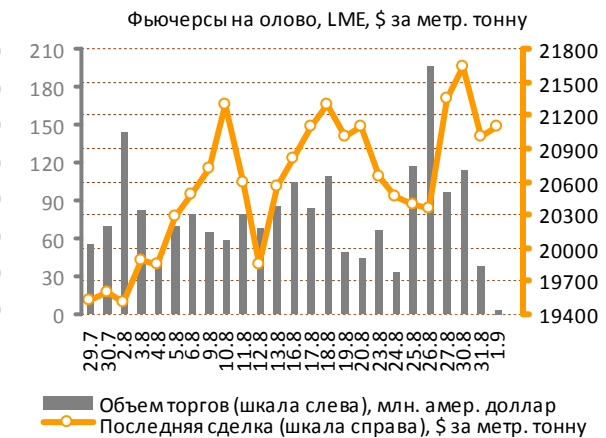
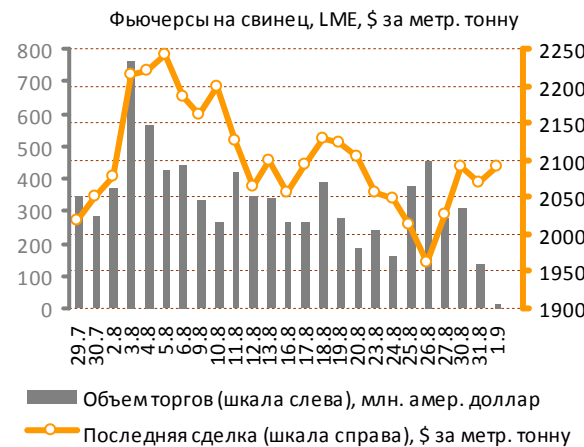
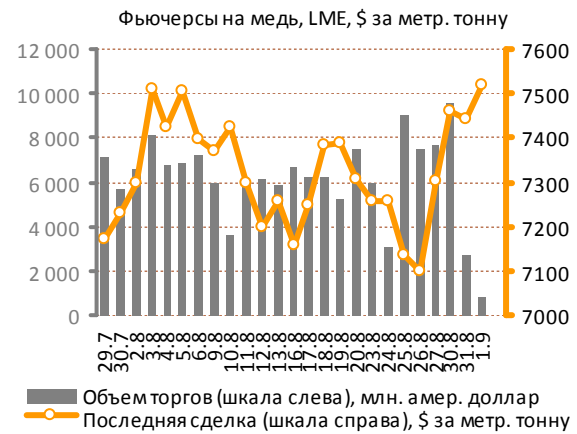
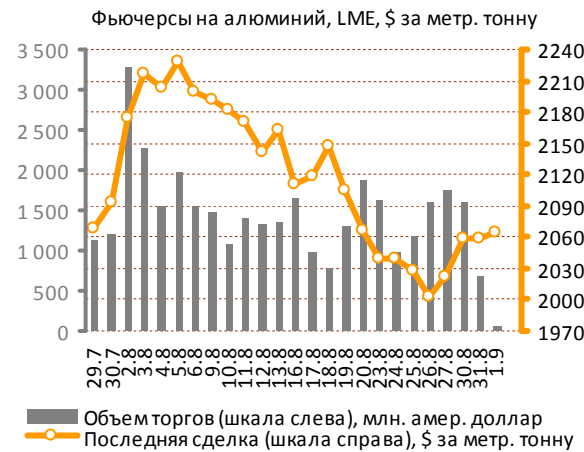
ВВП страны в 1 квартале также была пересмотрена в лучшую сторону – с +0,5% до +0,7%.

В Китае в августе был зафиксирован рост производственной активности – свидетельствуют индексы менеджеров закупок. Так, индекс, рассчитываемый Китайской ассоциацией логистики и закупок, поднялся в прошедшем месяце до 51,7 пункта с июльских 51,2 пункта. Схожий индикатор активности в промышленном секторе, рассчитываемый HSBC Holdings Plc и Markit, повысился до 51,9 пункта с 49,4 пункта.

Между тем, слабая статистика поступила сегодня утром из Германии: розничные продажи упали в июле на 0,3% (к уровню предыдущего месяца), разочаровав участников рынка, которые прогнозировали в среднем увеличение показателя на 0,5%. В то же время «смягчающим обстоятельством» является пересмотренная оценка за июнь: вместо озвученных ранее минус 0,9% Федеральное статистическое агентство Германии оценило изменение объема розничных продаж в минус 0,3%.

Мировые рынки акций

Рынок металлов

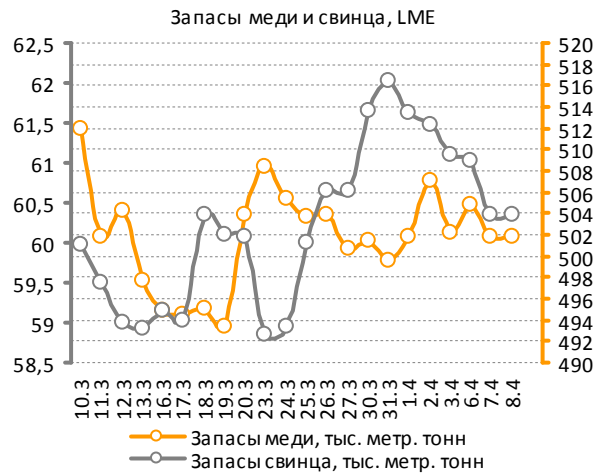
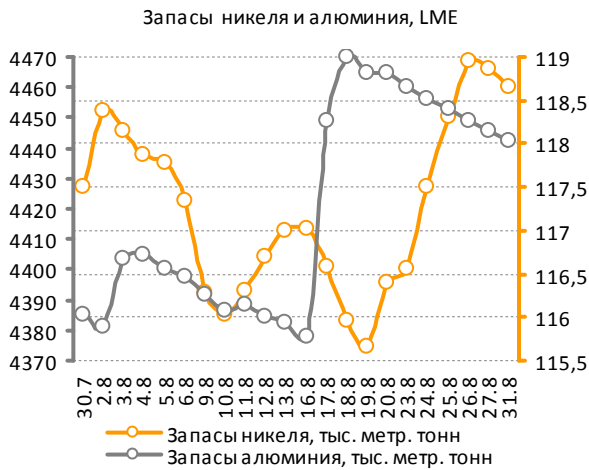


Источник данных: Bloomberg.

Рынок металлов



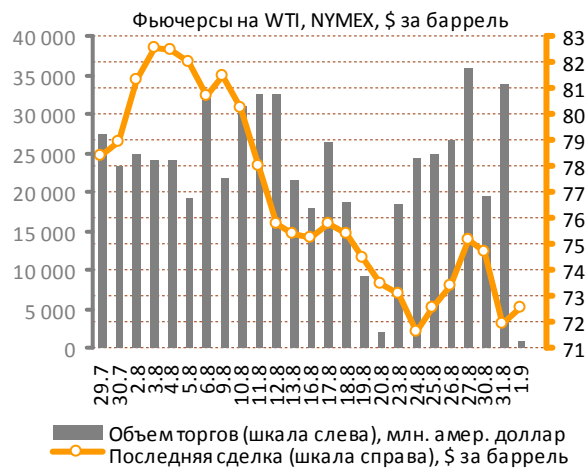
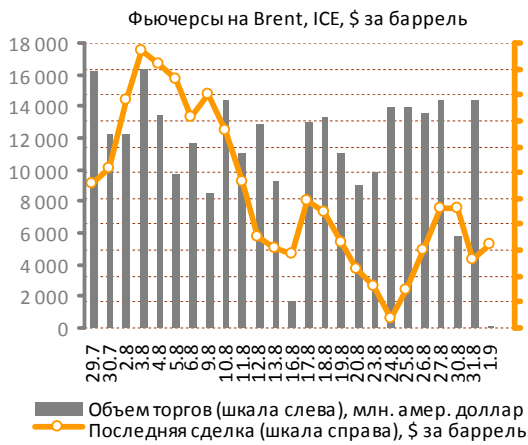
Источник данных: Bloomberg.



Источник данных: Bloomberg.

Рынок металлов

Нефтяной рынок



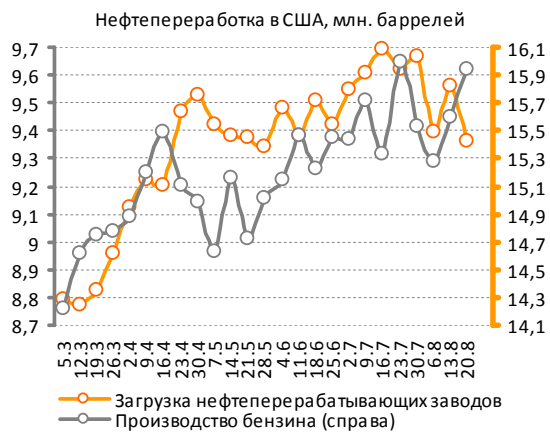
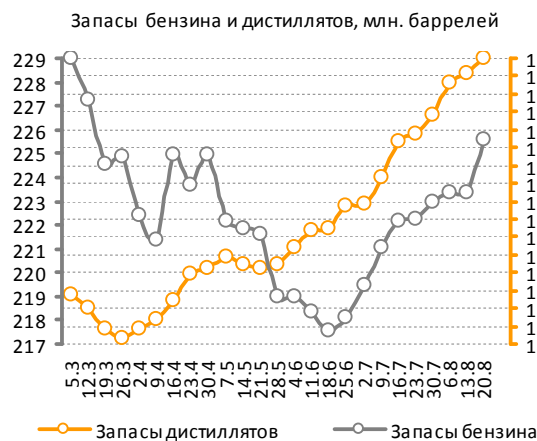
Источник данных: Bloomberg.

Во вторник, 31 августа, цены на нефть при поддержке валютной составляющей продолжили нисходящее движение. Октябрьские контракты Brent на площадке ICE подешевели на 2,56% и закрепились на значении 74,64 долл. за баррель, октябрьские фьючерсы WTI на NYMEX убавили 3,72% - до 71,92 долл. за баррель.

Несмотря на вышедшую сегодня ночью не благоприятствующую статистику по запасам нефтепродуктов от Американского института нефти (API), в среду утром котировки нефти подраста-

ют – в моменте на 0,6%. Помогают им в этом известия из Азии, в частности о росте активности в производственном секторе Китая.

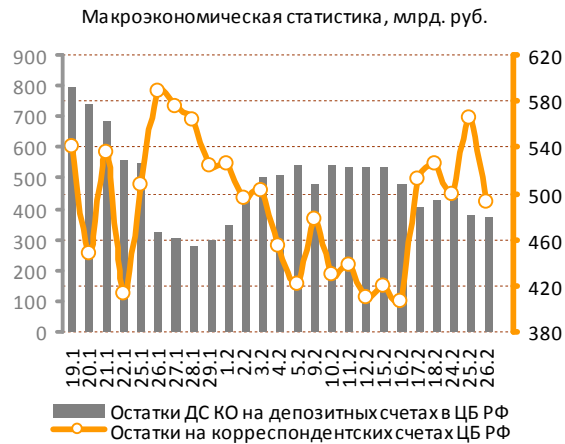
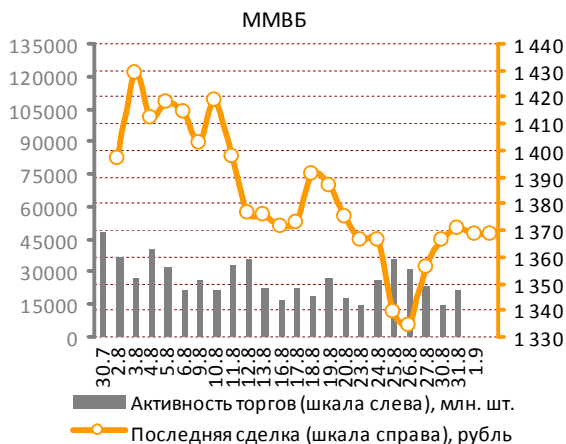
По данным API, в период с 21 по 27 августа запасы сырой нефти в США повысились на 4,77 млн. баррелей, складские резервы бензина и дистиллятов снизились при этом незначительно – на 1,86 и 0,59 млн. баррелей соответственно. Официальная статистика Минэнерго выйдет сегодня вечером.



Источник данных: Bloomberg.

Нефтяной рынок

Российский рынок акций



Источник данных: Bloomberg.

Сформировавшийся к утру среды внешний фон противоречив и не посылает однозначных сигналов ни к покупкам, ни к продажам. Судя по всему, нас ждет день разнонаправленных движений с периодическими попытками подрасти, которые, однако, имеют мало шансов увенчаться успехом.

Информационный фон на среду: институт управления поставками опубликует индекс де-

ловой активности в производственном секторе США (ISM Manufacturing) за август в 18:00. Министерство энергетики США традиционно выпустит еженедельный доклад о коммерческих запасах нефти, бензина и дистиллятов в стране в 18:30.

В Цюрихе сегодня начинает работу трехдневный банковский саммит (9th European Private Banking Summit 2010).

ММВБ	Цена, руб.	Изм., %	Объем, млрд. р.	ММВБ	Цена, руб.	Изм., %	Объем, млн. р.	РТС	Цена, \$	Изм., %	Объем, тыс. \$
Газпром	158,7	-0,23%	5,87	Полюс золото	1412,7	1,56%	127,74	CHZN	3,60	0,00%	0,0
Лукойл	1632,8	-1,38%	2,15	Газпромнефть	115,4	-1,36%	91,48	CHEP	#N/A N/A	0,00%	0,0
Роснефть	195,9	-0,09%	1,24	ОГК-5	1,5	-2,06%	55,11	DVEC	0,028	0,00%	0,0
Сургутнефтегаз	28,9	1,97%	0,64	ТГК-3	3,1	-1,05%	16,89	GRAZ	1,500	0,00%	0,0
Татнефть	141,5	-0,23%	0,12	Иркутскэнерго	21,8	1,22%	11,54	URKA	4,300	0,00%	0,0
ГМК Норникель	5192,9	-1,68%	3,45	Аэрофлот	61,0	-0,02%	22,07	KZRU	0,357	0,00%	0,0
Сбербанк	78,3	1,32%	12,00	ММК	25,9	-1,37%	36,42	RASP	4,650	-1,06%	186,3
ВТБ	0,0794	-0,25%	1,38	СеверСталь	372,4	0,52%	425,51	GAZA	26,000	0,00%	0,0
Ростелеком	123,8	3,43%	1,32	НЛМК	90,1	-1,51%	56,55	VSMO	94,00	0,00%	0,0

Источник данных: Bloomberg. Расчеты: ИК «Еврофинансы».

Прочая статистика

Сырьевые рынки

NYMEX					Сельское хозяйство				
	Цена, \$	Изм., %	Макс.*	Мин.*	Reuters/Jefferies CRB Movers				
	Цена, \$	Изм., %	Макс.*	Мин.*		Цена, \$	Изм., %	Макс.*	Мин.*
Платина / тр. унц.	1523,5	-0,63%	1751,10	1407,90	Пшеница / бушель	652,50	-2,79%	785,75	444,75
Уран / фунт	46,0	0,00%	46,50	40,50	Кофе / фунт	1,77	-1,53%	1,82	1,29
Газ/млн. брит. тепл. ед.	3,8	0,10%	6,01	2,51	Кукуруза / бушель	424,50	-0,24%	445,75	333,25
Бензин / галлон	188,9	-2,31%	243,51	162,05	Соя / бушель	1008,00	-0,98%	1059,50	887,00
Rubber Research Institute					Какао / тонна	2698,00	0,97%	3515,00	2672,00
Натуральный каучук (RSS1) / кг	108,3	-0,46%	131,95	63,75	Хлопок / фунт	89,08	0,00%	89,37	64,65
Metal Bulletin Steel Prices**					Сахар / фунт	19,75	-0,30%	22,74	14,33
Сталь ГК, экспорт FOB / тонна	545,0	0,00%	645,00	465,00	Agriculture Futures Prices**				
Сталь ХК, экспорт FOB / тонна	635,0	0,00%	745,00	575,00	Овес /СВТ / бушель	264,50	-0,38%	282,00	246,50
					Рапс /ICE /тонна	433,11	-1,15%	462,06	415,36

* Максимальная и минимальная цены представлены за период 52 недели.

** Цены на сталь изменяются раз в неделю по четвергам.

Долговые рынки

U.S. Treasuries Notes/Bonds					
	Дата погашения	Цена	Купон, %	Доходность, %	Изм., %
2-Year	31.07.11	99,81	1,25	0,473	-4,83%
5-Year	31.07.14	99,61	2,00	1,333	-3,96%
10-Year	15.05.19	101,36	3,75	2,470	-2,37%
30-Year	15.05.39	106,61	4,50	3,516	-1,84%

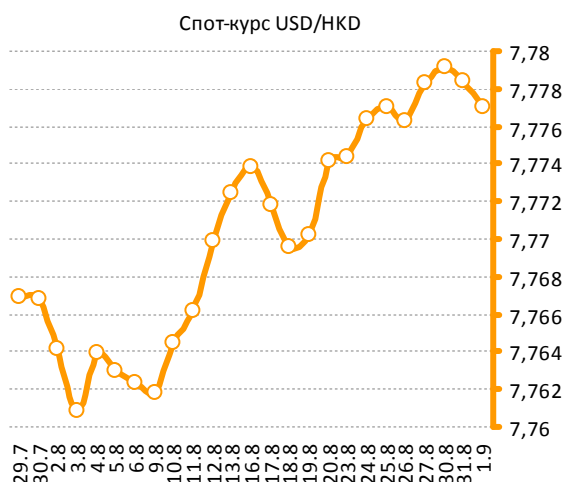
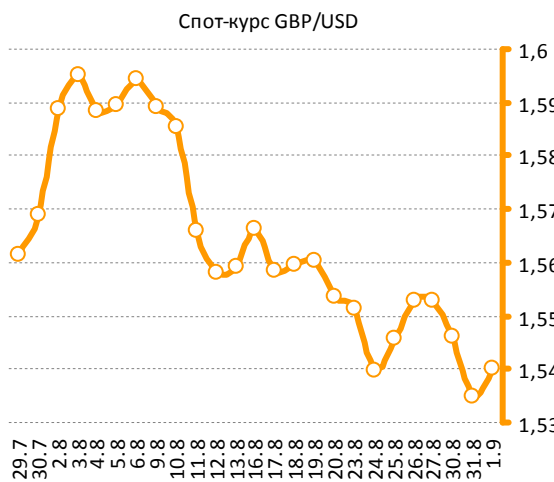
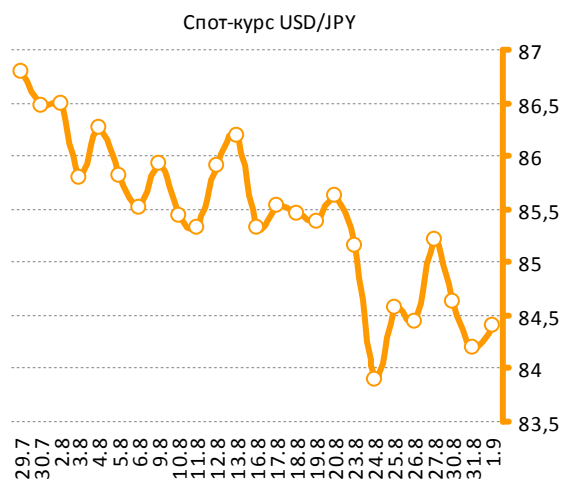
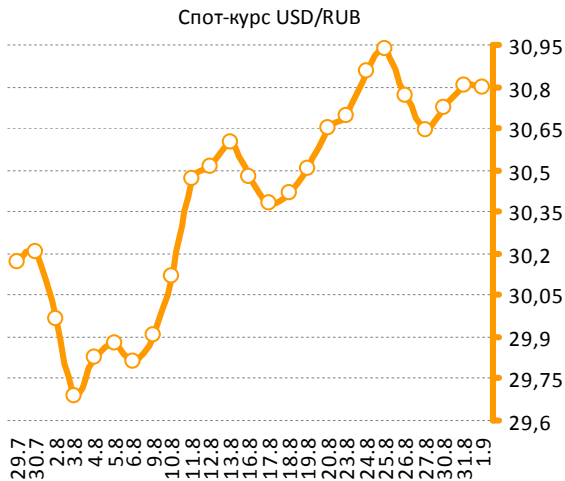
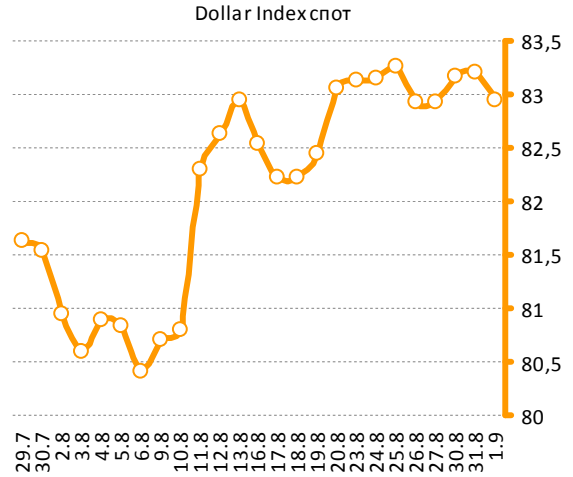
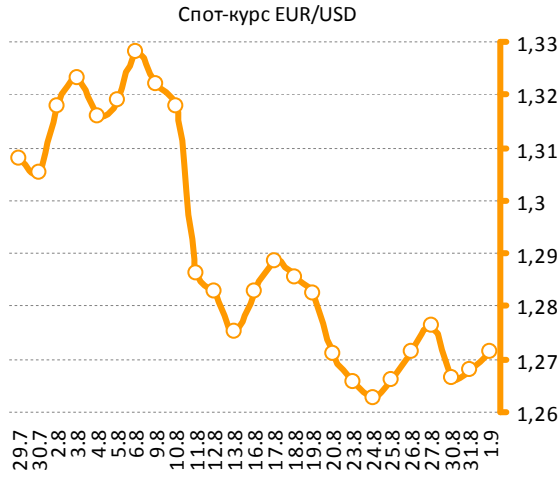
Мировые индексы

Индексы Morgan Stanley Capital International		
	Индекс	Изм., %
MSCI World	1080,70	-0,27%
MSCI EM	970,05	-0,23%
MSCI Eastern Europe	195,93	0,10%
MSCI BRIC	313,07	0,18%
MSCI Russia	755,89	-0,04%

Источник данных: Bloomberg. Расчеты: ИК «Еврофинансы».

Прочая статистика

Валютные рынки



Источник данных: Bloomberg. Расчеты: ИК «Еврофинансы».

Содержание

Фотографии на титульной странице обзора:
<http://worldnews.com>
(официальный сайт World News Network).

I. Мировые рынки акций	2
II. Рынок металлов	5
III. Нефтяной рынок.....	7
IV. Российский рынок акций.....	8
V. Статистика	9
5.1. Сырьевые рынки	9
5.2. Долговые рынки	9
5.2. Валютные рынки.....	10

Аналитический отдел

Берснев Евгений Павлович, начальник аналитического отдела
тел.: (495) 545-35-35 (доб. 158), e-mail: ebersenev@eufn.ru

Белкина Анастасия Александровна, ведущий аналитик
тел.: (495) 545-35-35 (доб. 131), e-mail: belkina@eufn.ru

Борусяк Кирилл Константинович, ведущий аналитик
тел.: (495) 545-35-35 (доб. 162), e-mail: borusyak@eufn.ru

Контакты

Открытое Акционерное Общество «ИК «ЕВРОФИНАНСЫ»

Аналитический отдел: (495) 545-35-35, доб. 158, 156, 131

Отдел активных операций: (495) 545-35-35, доб. 120, 103, 113

119049 г. Москва,
Шаболовка, д.10, стр.2
Телефон: (495) 545-35-35
(многоканальный)
Факс: (495) 644-43-13
www.eufn.ru, e-mail: analytics@eufn.ru

Настоящий отчет и содержащаяся в нем информация является исключительной собственностью ИК «Еврофинансы». Несанкционированное копирование, воспроизведение и распространение данной информации без письменного разрешения ИК «Еврофинансы» запрещено.

ИК «Еврофинансы» не несет какой-либо ответственности относительно любых последствий в результате использования информации, содержащейся в данном аналитическом отчете. ИК «Еврофинансы» не дает гарантий относительно полноты и достоверности приведенной в настоящем отчете информации. Настоящий отчет составлен на основе информации, полученной из официальных источников, надежность и достоверность которых общепризнанны. Вся информация, содержащаяся в данном отчете, ни при каких условиях не может рассматриваться как предложение или рекомендация к покупке или продаже ценных бумаг, предоставление гарантий или обещаний относительно будущих изменений на рынке ценных бумаг и действий эмитентов данных ценных бумаг. За последствия любых решений, принятых на основе настоящего отчета, ИК «Еврофинансы» ответственности не несет.