

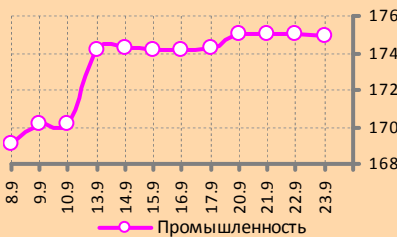
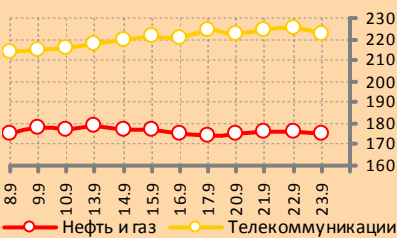
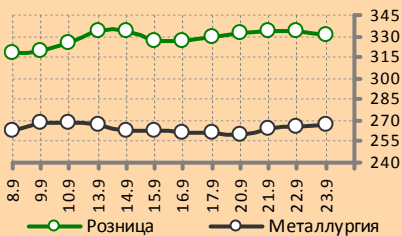
ОТКРЫТОЕ АКЦИОНЕРНОЕ ОБЩЕСТВО  
 "ИНВЕСТИЦИОННАЯ КОМПАНИЯ "ЕВРОФИНАНСЫ"  
 119049 г. Москва, Шаболовка, д.10, корп.2  
 Телефон: (495) 545-35-35 (многоканальный)  
 Факс: (495) 644-43-13  
 http://www.eufn.ru/  
 e-mail: inform@eufn.ru



## АНАЛИТИЧЕСКИЙ ОБЗОР

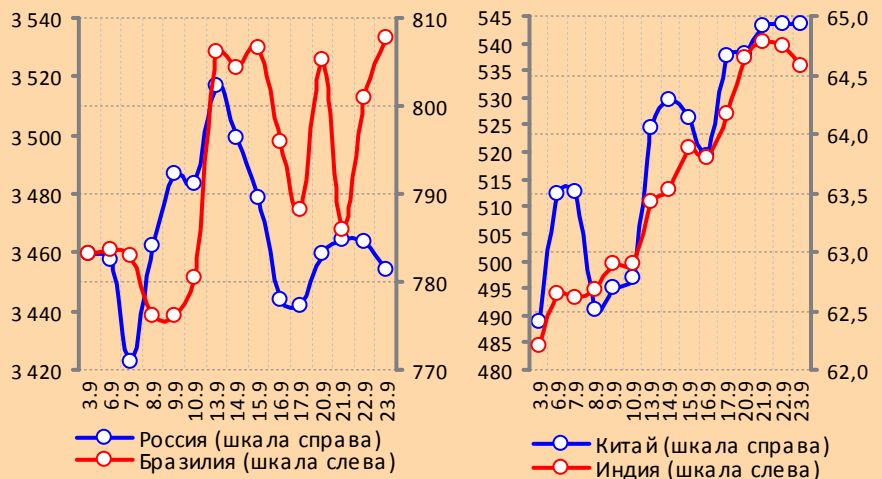
# ЕЖЕДНЕВНЫЙ ОБЗОР: 24.09.2010

*www.eufn.ru*



Отраслевые индексы РТС

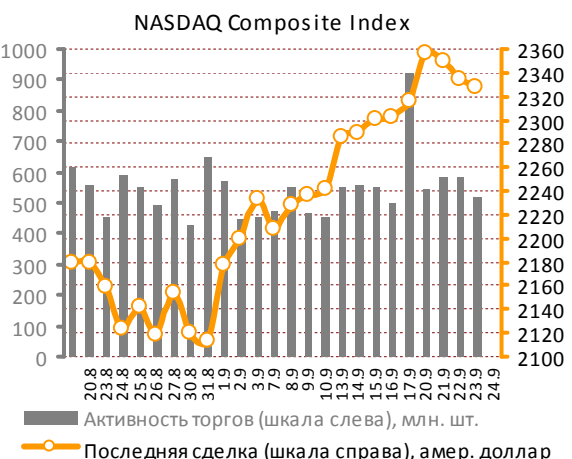
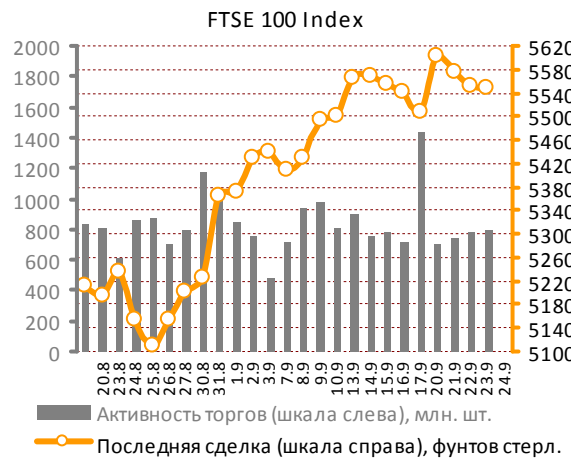
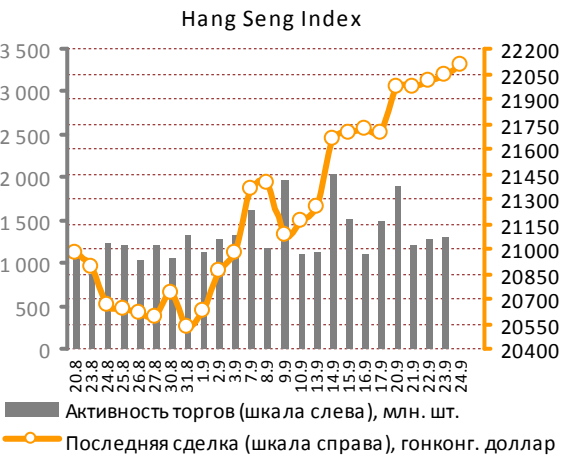
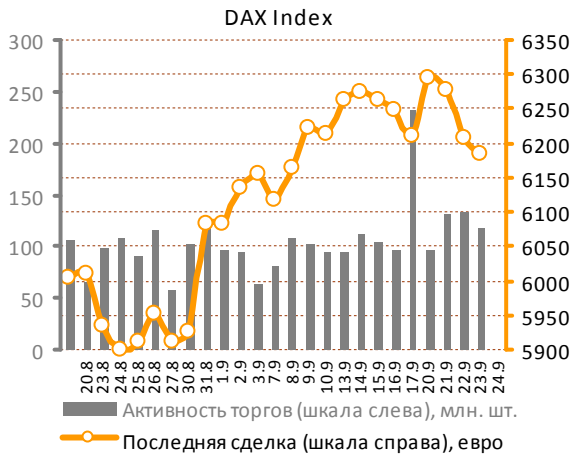
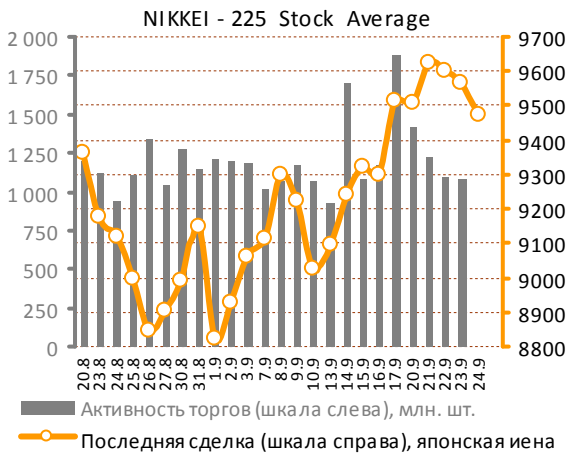
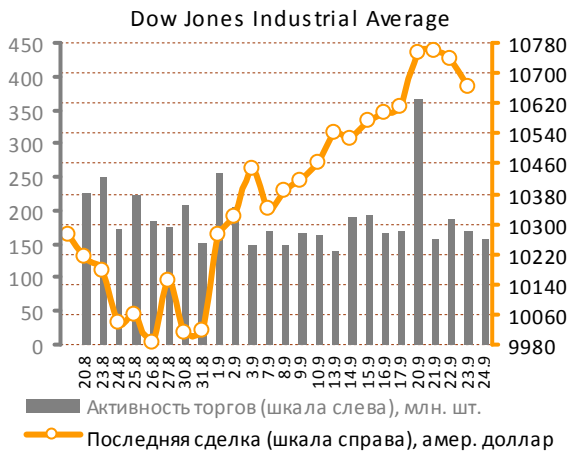
Национальные дневные индексы Morgan Stanley Capital International



### СОДЕРЖАНИЕ ОБЗОРА

Мировые рынки акций .....	2	Российский рынок акций .....	8
Рынок металлов .....	5	Статистика: сырьевые, долго-	9
Нефтяной рынок .....	7	вые и валютные рынки .....	

**Мировые рынки акций**



Источник данных: Bloomberg.

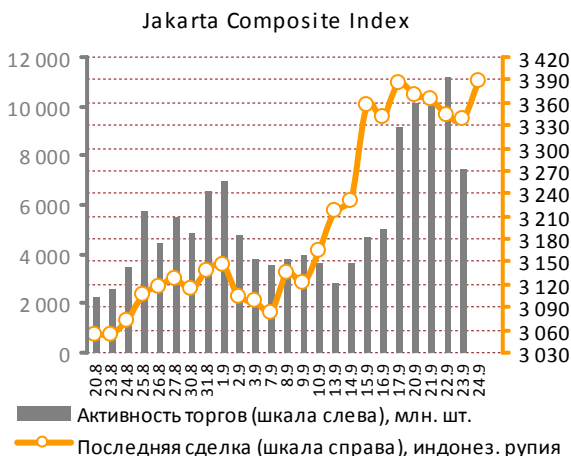
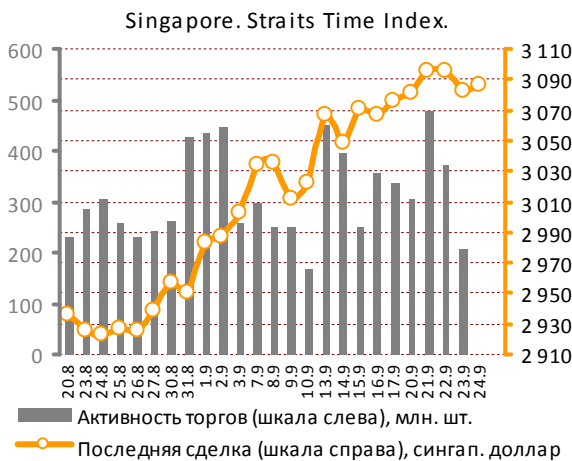
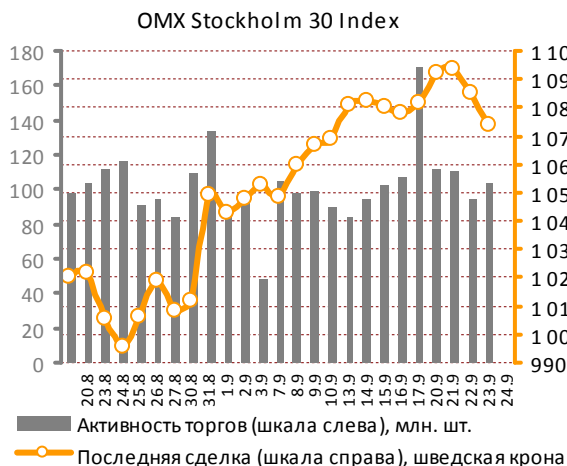
Хотя и слабо выраженная, коррекционная динамика на мировых фондовых площадках продолжается. Вчера и европейские, и аме-

риканские фондовые биржи вновь зафиксировали умеренное снижение котировок – на 0,1-0,8% по основным индексам.

Мировые рынки акций

Со стороны Европы негатив был сформирован очередным повышением доходности 10-летних долговых обязательств Португалии и Ирландии,

которые достигли абсолютных исторических максимумов относительно соответствующих по срокам облигаций Германии.



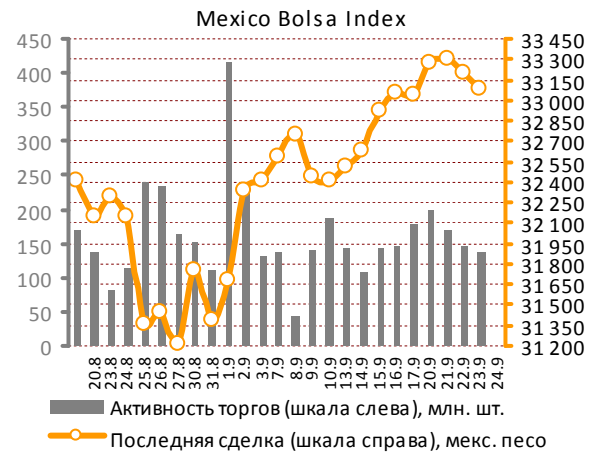
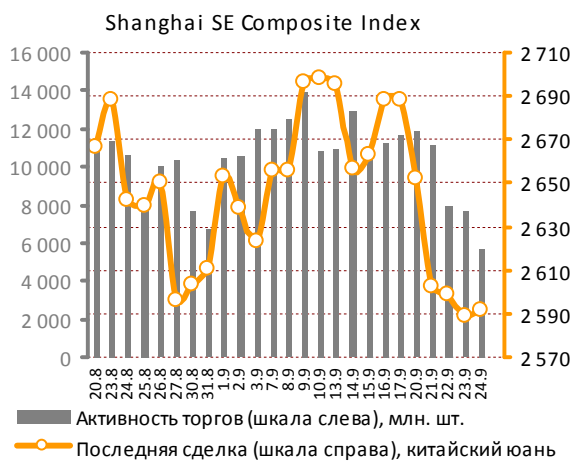
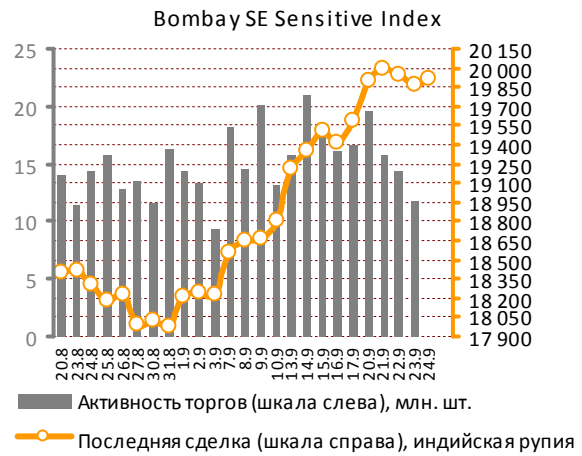
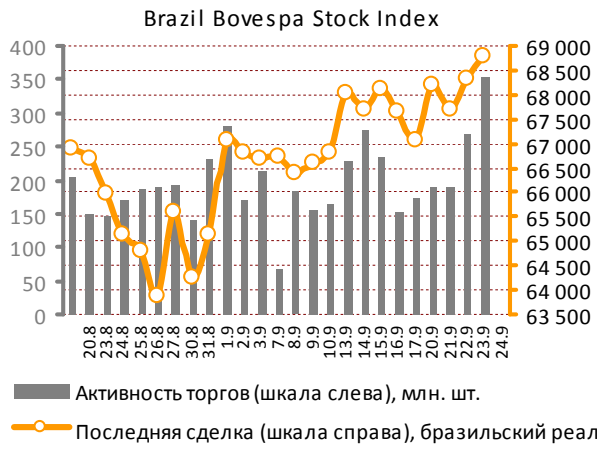
Источник данных: Bloomberg.

Данные по рынку труда из Штатов лишь усилили неблагоприятный новостной фон: число первичных обращений за пособием по безработице на неделе, завершившейся 18 сентября, выросло до 465 тыс. в сравнении с ожидавшимся рынком 450 тыс.

Впечатление от сильной статистики по продажам жилых домов на вторичном рынке США (увеличение в августе на 7,6% - до 4,13 млн. - против ожидавшихся +7,1%) было испорчено докладом советника американского президента Пола Волкера, который в ходе своего выступления на банковской конференции в Чикаго

заявил о «полном разрушении» ипотечного рынка в США и необходимости создания его новой структуры. На этой новости акции компаний сферы недвижимости подверглись массовым распродажам.

Главные аутсайдеры прошедших торгов в Штатах – бумаги финансового сектора, отреагировавшие падением на негатив из Европы и на ухудшение прогнозов ряда американских экспертов для крупнейших банков страны: Bank of America, Morgan Stanley, Goldman Sachs, Citigroup. Подиндекс S&P 500 сектора снизился за прошедшую сессию на 2%.



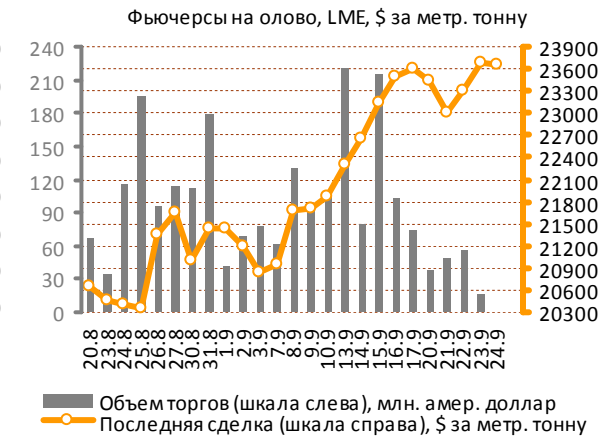
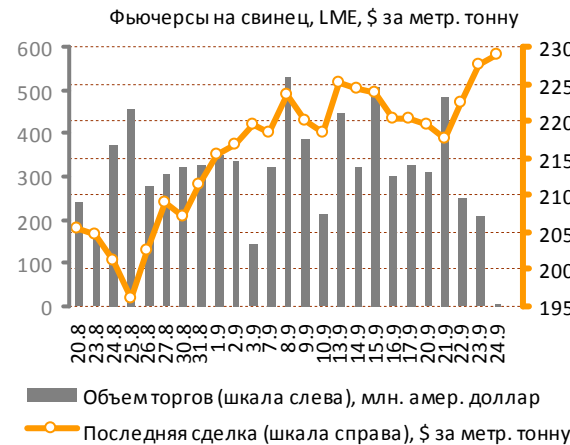
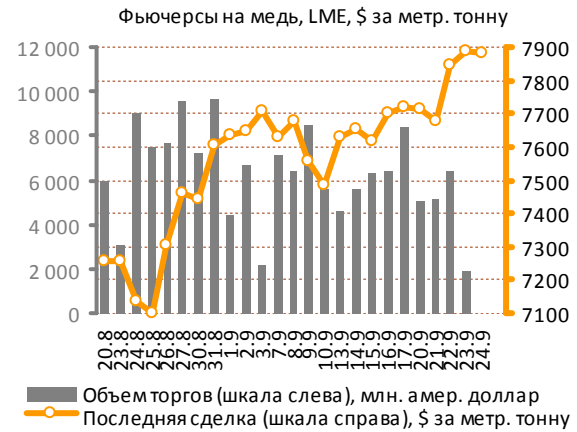
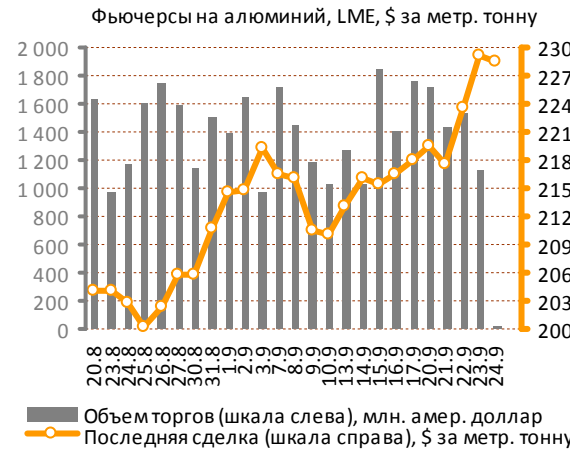
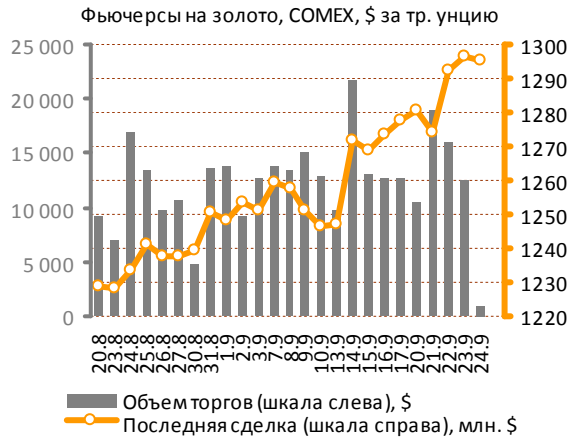
Источник данных: Bloomberg.

Площадки Азиатско-Тихоокеанского региона торгуются утром в пятницу разнонаправленно. Биржи Китая закрыты сегодня в связи с праздничным днем. Nikkei 225 теряет в моменте порядка 1%, несмотря на появившиеся сегодня утром слухи о возможном проведении властями

Японии еще одной интервенции на валютном рынке. Это событие спровоцировало ослабление курса иены по отношению к американскому доллару, за которым последовал подъем в акциях японских экспортеров.

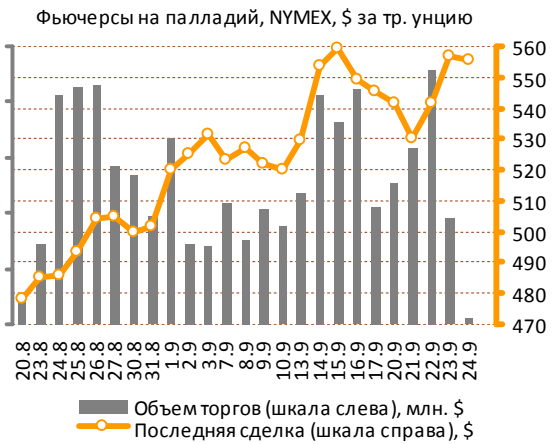
Мировые рынки акций

**Рынок металлов**

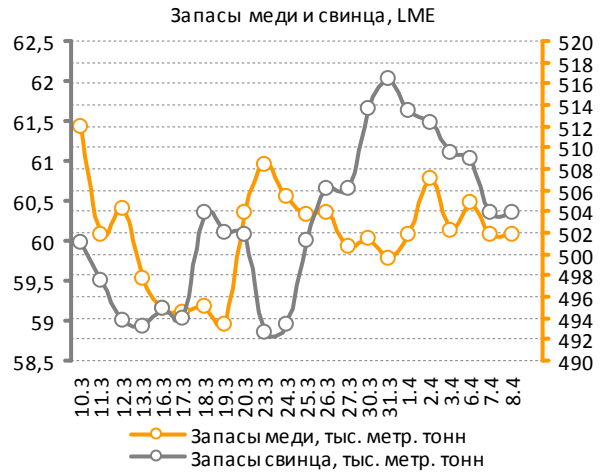
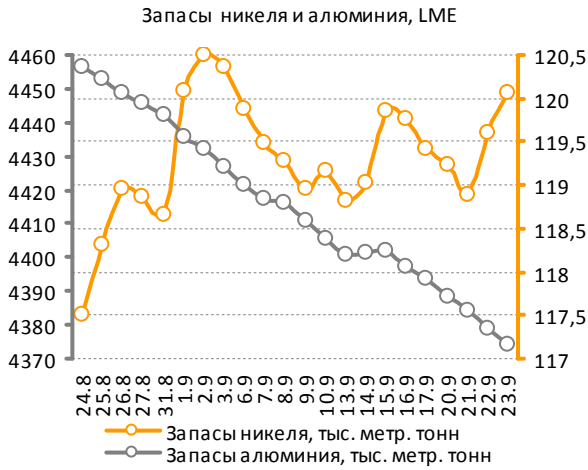


Источник данных: Bloomberg.

Рынок металлов



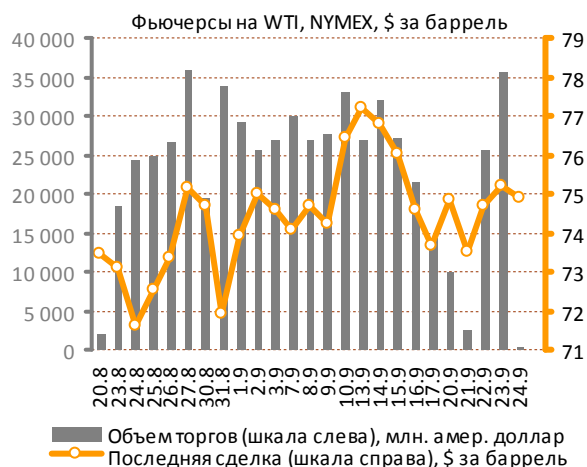
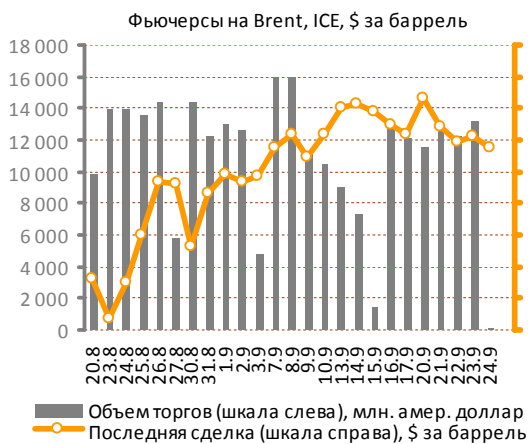
Источник данных: Bloomberg.



Источник данных: Bloomberg.

Рынок металлов

## Нефтяной рынок



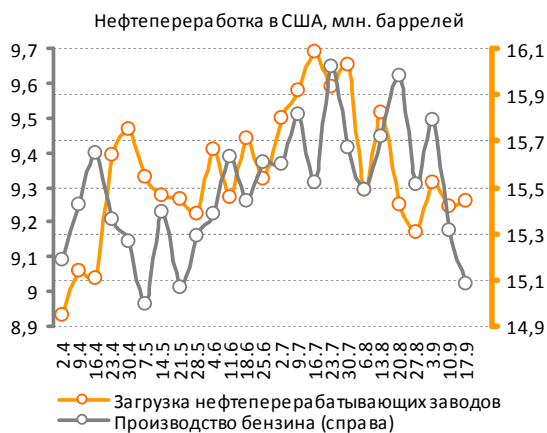
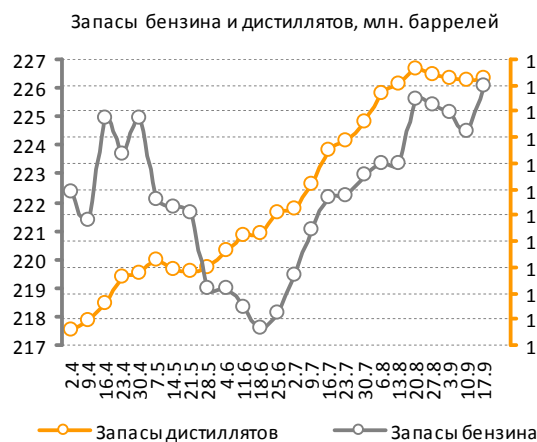
Источник данных: Bloomberg.

Доллар США слабеет, но нефть, вопреки сложившимся благодатным условиям, упорно не хочет возвращаться на повышательную траекторию, что объясняется все еще слабым спросом. Если говорить о крупнейшем игроке рынка «черного золота» - Штатах - то в сентябре суммарный объем среднесуточного потребления нефтепродуктов, по данным Минэнерго, там находится на уровне 19,5 млн. баррелей, что, конечно, выше сентябрьских показателей двух предшествующих лет, но существенным образом не дотягивает до 20,5 млн. б/с за аналогичный месяц докризисного 2007 года.

Тем не менее, инвесторы проявляют огромный интерес к рынку нефти и абсолютно убеждены в его перспективности, что видно не столько по текущей активности непосредственно на самом

рынке, сколько опосредованно. Так, на днях было проведено крупнейшее в мире размещение акций бразильской нефтяной корпорации Petroleo Brasileiro SA, в ходе которого компании удалось привлечь порядка 70 млрд. долл. при весьма высоком спросе на бумаги и цене размещения выше ожиданий. Полученные средства компания планирует использовать для финансирования программы освоения перспективных месторождений на шельфе.

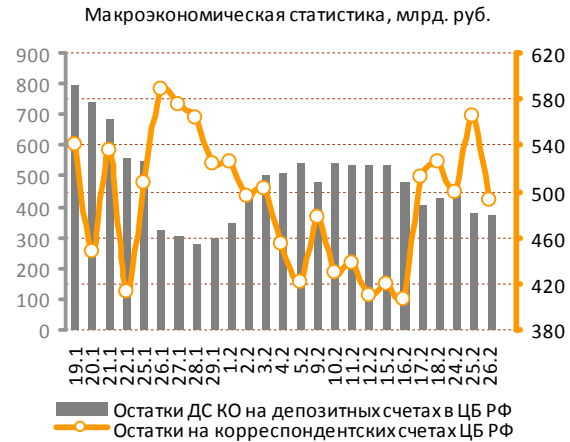
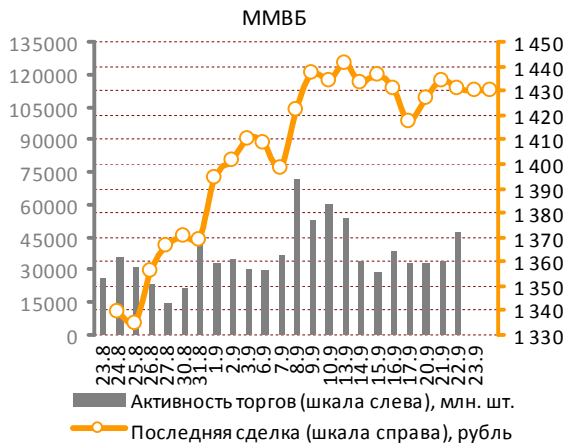
Стоимость нефти при неблагоприятном внешнем фоне вчера символически подросла на 0,21% по ноябрьским контрактам Brent (до 78,11 долл. за баррель), ноябрьские нефтяные фьючерсы WTI повысились в цене на 0,63% - до 75,18 долл. за баррель). Утром в пятницу котировки снижаются в моменте на 0,2-0,3%.



Источник данных: Bloomberg.

Нефтяной рынок

## Российский рынок акций



Источник данных: Bloomberg.

Сегодня пятница, посылы со стороны зарубежных фондовых площадок по большей части неблагоприятные, со стороны нефтяного рынка фон, по сути, нейтральный. Силу демонстрирует лишь рынок промышленных металлов, который вряд ли сможет существенно помочь российским акциям. Поддержки ждать пока неоткуда. В течение дня ждем снижения котировок по широкому спектру бумаг отечест-

венных компаний.

Информационный фон на сегодня: министерство торговли США опубликует августовские данные об объеме заказов на товары длительного пользования в 16:30 мск и статистику продаж новых домов в 18:00. В 21:00 Президент ФРБ Ричмонда Дж.Лэкер выступит с экономическим докладом.

ММВБ	Цена, руб.	Изм., %	Объем, млрд. р.	ММВБ	Цена, руб.	Изм., %	Объем, млн. р.	PTC	Цена, \$	Изм., %	Объем, тыс. \$
Газпром	159,3	-0,96%	6,99	Полюс золото	1379,7	-0,76%	108,51	CHZN	3,80	0,00%	0,0
Лукойл	1799,8	0,06%	4,29	Газпромнефть	119,3	-0,40%	43,11	CHEP	1,730	0,00%	0,0
Роснефть	201,9	0,38%	2,36	ОГК-5	1,6	0,25%	74,83	DVEC	0,028	0,00%	0,0
Сургутнефтегаз	28,7	-1,50%	0,48	ТГК-3	3,2	-0,55%	15,29	GRAZ	1,490	0,00%	0,0
Татнефть	143,7	-0,13%	0,09	Иркутскэнерго	23,3	1,99%	13,92	URKA	4,300	0,00%	0,0
ГМК НорНикель	5011,7	0,64%	3,82	Аэрофлот	64,6	-0,55%	32,21	KZRU	0,350	0,00%	0,0
Сбербанк	84,2	1,78%	13,81	ММК	28,2	-0,42%	27,80	RASP	5,110	1,39%	76,3
ВТБ	0,0882	-0,45%	3,30	СеверСталь	441,4	1,63%	949,58	GAZA	31,900	0,00%	0,0
Ростелеком	134,3	-1,24%	0,19	НЛМК	103,5	0,91%	56,00	VSMO	93,50	0,00%	0,0

Источник данных: Bloomberg. Расчеты: ИК «Еврофинансы».



## Прочая статистика

### Сырьевые рынки

NYMEX					Сельское хозяйство				
	Цена, \$	Изм., %	Макс.*	Мин.*	Reuters/Jefferies CRB Movers				
	Цена, \$	Изм., %	Макс.*	Мин.*		Цена, \$	Изм., %	Макс.*	Мин.*
Платина / тр. унц.	1650,2	0,81%	1752,90	1407,90	Пшеница / бушель	713,75	1,28%	785,75	444,75
Уран / фунт	46,0	0,00%	46,50	40,50	Кофе / фунт	1,81	-3,89%	1,94	1,32
Газ/млн. брит. тепл. ед.	4,0	1,34%	6,01	3,65	Кукуруза / бушель	469,25	1,13%	469,25	333,25
Бензин / галлон	191,7	0,84%	243,51	162,05	Соя / бушель	1025,25	0,17%	1059,50	887,00
Rubber Research Institute					Какао / тонна	2655,00	0,53%	3515,00	2562,00
Натуральный каучук (RSS1) / кг	110,5	0,68%	131,95	71,20	Хлопок / фунт	97,54	-0,24%	101,69	66,39
Metal Bulletin Steel Prices**					Сахар / фунт	24,70	1,60%	24,70	14,33
Сталь ГК, экспорт FOB / тонна	535,0	-1,83%	645,00	465,00	Agriculture Futures Prices**				
Сталь ХК, экспорт FOB / тонна	645,0	1,57%	745,00	575,00	Овес /СВТ / бушель	338,00	-1,74%	359,00	261,50
					Рапс /ICE /тонна	461,95	0,63%	464,37	418,56

\* Максимальная и минимальная цены представлены за период 52 недели.

\*\* Цены на сталь изменяются раз в неделю по четвергам.

### Долговые рынки

U.S. Treasuries Notes/Bonds					
	Дата погашения	Цена	Купон, %	Доходность, %	Изм., %
2-Year	31.07.11	99,92	1,25	0,420	-3,67%
5-Year	31.07.14	99,70	2,00	1,314	-0,45%
10-Year	15.05.19	100,63	3,75	2,553	-0,27%
30-Year	15.05.39	102,58	4,50	3,731	-0,53%

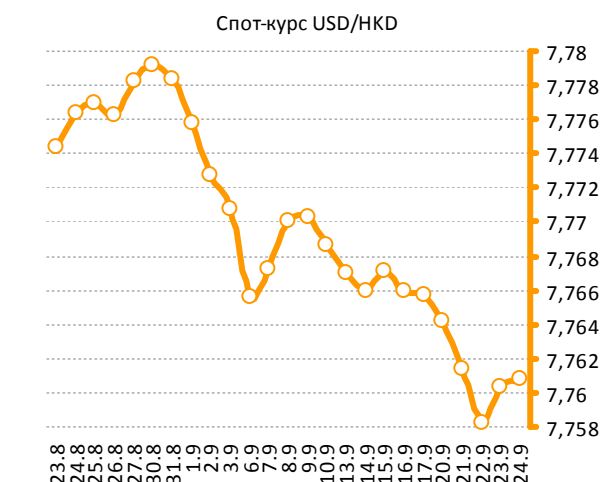
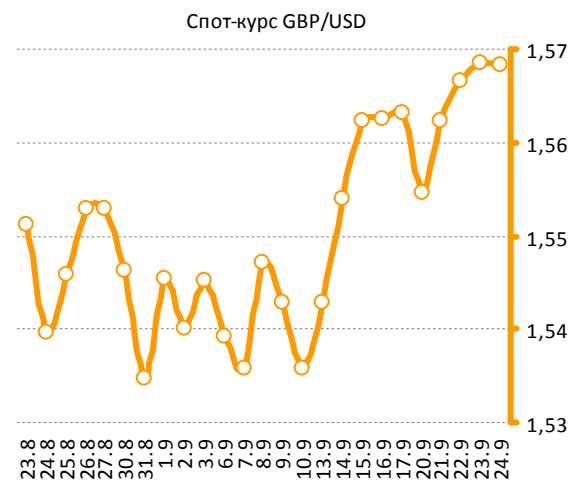
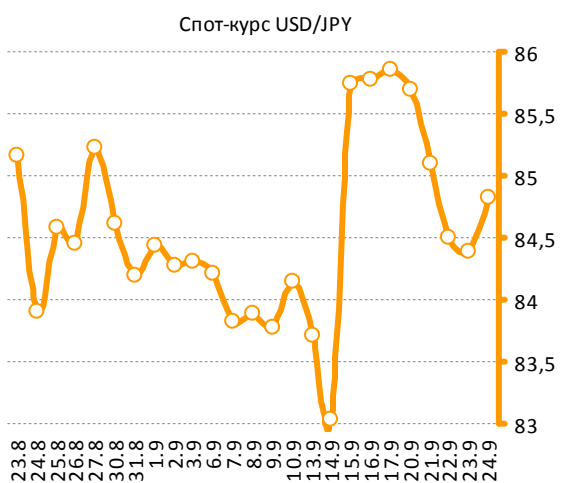
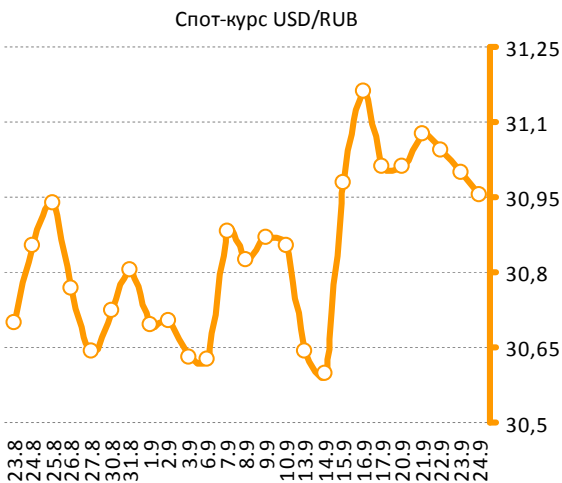
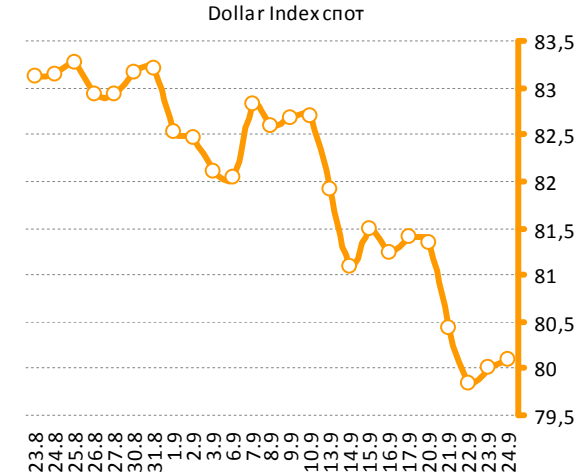
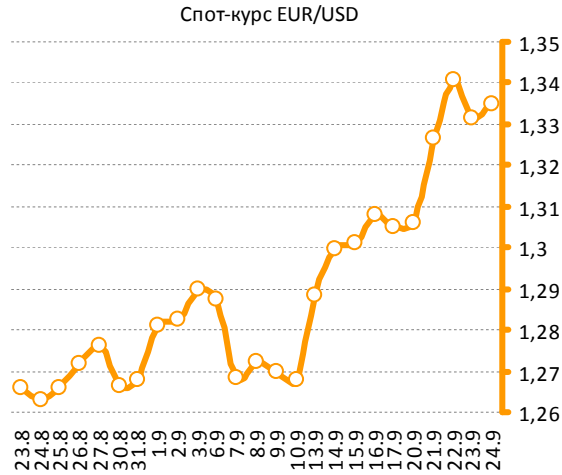
### Мировые индексы

Индексы Morgan Stanley Capital International		
	Индекс	Изм., %
MSCI World	1163,33	-0,62%
MSCI EM	1047,16	-0,08%
MSCI Eastern Europe	206,20	-0,75%
MSCI BRIC	336,17	0,01%
MSCI Russia	781,26	-0,42%

Источник данных: Bloomberg. Расчеты: ИК «Еврофинансы».

**Прочая статистика**

**Валютные рынки**



Источник данных: Bloomberg. Расчеты: ИК «Еврофинансы».

## Содержание

Фотографии на титульной странице обзора:  
<http://worldnews.com>  
(официальный сайт World News Network).

I. Мировые рынки акций .....	2
II. Рынок металлов .....	5
III. Нефтяной рынок.....	7
IV. Российский рынок акций.....	8
V. Статистика .....	9
5.1. Сырьевые рынки .....	9
5.2. Долговые рынки .....	9
5.2. Валютные рынки.....	10

## Аналитический отдел

**Берснев Евгений Павлович**, начальник аналитического отдела  
тел.: (495) 545-35-35 (доб. 158), e-mail: ebersenev@eufn.ru

**Белкина Анастасия Александровна**, ведущий аналитик  
тел.: (495) 545-35-35 (доб. 131), e-mail: belkina@eufn.ru

## Контакты

**Открытое Акционерное Общество «ИК «ЕВРОФИНАНСЫ»**

**Аналитический отдел:** (495) 545-35-35, доб. 158, 156, 131

**Отдел активных операций:** (495) 545-35-35, доб. 120, 103, 113

119049 г. Москва,  
Шаболовка, д.10, стр.2  
Телефон: (495) 545-35-35  
(многоканальный)  
Факс: (495) 644-43-13  
[www.eufn.ru](http://www.eufn.ru), e-mail: [analytics@eufn.ru](mailto:analytics@eufn.ru)

Настоящий отчет и содержащаяся в нем информация является исключительной собственностью ИК «Еврофинансы». Несанкционированное копирование, воспроизведение и распространение данной информации без письменного разрешения ИК «Еврофинансы» запрещено.

ИК «Еврофинансы» не несет какой-либо ответственности относительно любых последствий в результате использования информации, содержащейся в данном аналитическом отчете. ИК «Еврофинансы» не дает гарантий относительно полноты и достоверности приведенной в настоящем отчете информации. Настоящий отчет составлен на основе информации, полученной из официальных источников, надежность и достоверность которых общепризнанны. Вся информация, содержащаяся в данном отчете, ни при каких условиях не может рассматриваться как предложение или рекомендация к покупке или продаже ценных бумаг, предоставление гарантий или обещаний относительно будущих изменений на рынке ценных бумаг и действий эмитентов данных ценных бумаг. За последствия любых решений, принятых на основе настоящего отчета, ИК «Еврофинансы» ответственности не несет.