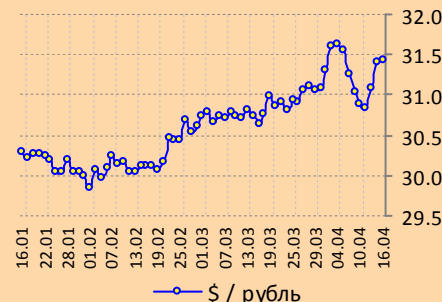
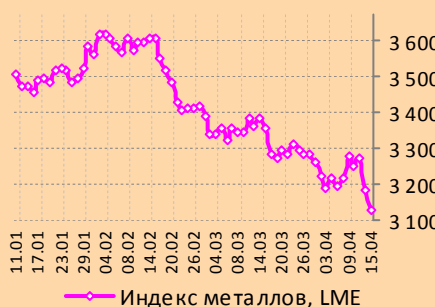
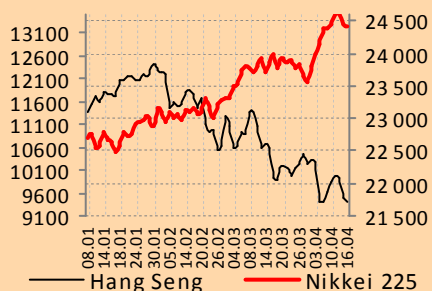
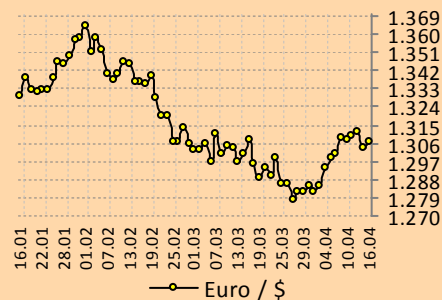
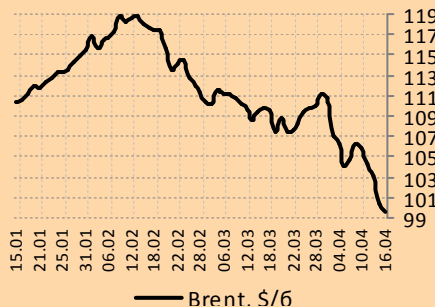
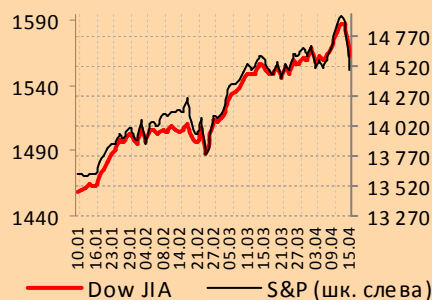


Открытое Акционерное Общество  
 "Инвестиционная компания "Еврофинансы"  
 119049 г. Москва, Шаболовка, д.10, корп.2  
 Телефон: (495) 545-35-35 (многоканальный)  
 Факс: (495) 644-43-13  
 www.eufn.ru  
 e-mail: info@eufn.ru



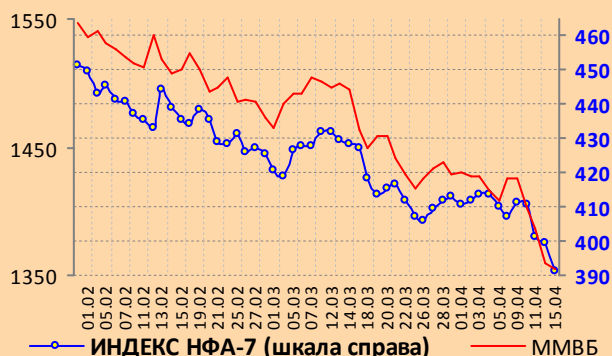
ИНВЕСТИЦИОННАЯ КОМПАНИЯ  
**ЕВРОФИНАНСЫ**

## Ежедневный обзор



### СОДЕРЖАНИЕ

I. Ежедневный комментарий .....	2
II. Фондовые рынки .....	3
2.1. Америка & Россия .....	3
2.2. Европа .....	4
2.3. Азия .....	6
2.4. Латинская Америка .....	7
III. Сырьевые рынки .....	8
3.1. Нефть .....	8
3.2. Металлы .....	10



На президентских выборах в Венесуэле победил Николас Мадуро (50,76% голосов избирателей), кандидат от оппозиции, Энрике Каприлес, набрал 49,07%. Президент России поздравил вновь избранного президента Венесуэлы. В Венесуэле надежная система подсчета голосов, она автоматизирована, возможности для фальсификации практически отсутствуют (бывший президент США Картер назвал венесуэльскую систему подсчета лучшей в мире).

Новость о том, что Кипр, сверх объявленных ранее 17 млрд. евро, нуждается в дополнительных средствах на сумму 6 млрд. евро непосредственно для российских площадок негативна, поскольку в поисках внутренних резервов может быть увеличена величина подлежащих обмену на акции банков средств на незастрахованных депозитах. Президент Кипра заявил, что инвесторы, не являющиеся гражданами Кипра, которые сделали вклады до 15 марта 2013 г. и понесут потери в размере 3 и более млн. евро, смогут обратиться к властям Кипра за получением гражданства.

**США.** Сессия понедельника завершилась снижением Dow Jones 1,79, S&P на 2,3, NASDAQ на 2,38%. Кроме мирового негатива по макроэкономике (Китай и заявление главы ЕЦБ о том, что банк не в состоянии решить структурные проблемы, лежащие в основе долгового кризиса еврозоны), инвесторы обеспокоены взрывами в Бостоне, более 12 лет в США не было терактов, а здесь три взрыва, два у финишной линии бостонского марафона и третий - в публичной библиотеке имени Джона Кефнеди. Уменьшился объем иностранных инвестиций в долгосрочные активы США, сокращение за месяц составило 17,8 млрд. долл. при ожиданиях увеличения на 40,0 млрд.

**Россия.** Как и прогнозировали Еврофинансы, торги закрылись снижением индексов, ММВБ на 1,89, РТС на 2,77%. Антидрайверы оставались прежними, снижение цены нефти, мирового экономического роста и роста РФ, отток капитала. Жизнь денежного рынка шла обычным ходом, начался налоговый период, прошли первые платежи по годовому налогу на прибыль, но ликвидности в системе хватает. ЦБ предложил РЕПО на 1 день в сумме 280 млрд. руб., на утреннем аукционе спрос составил 216 млрд. руб., кредит выдан в размере спроса под 5,54%, ставка рынка выше и равна 6,02%, вечером банки взяли еще 11 млрд. под 5,56%, т.е. выбрана не вся предложенная сумма. Кроме РЕПО на 1 день, ЦБ предложил прямое РЕПО на 90 дней в сумме 50 млрд. руб., выдано тоже всего 10 млрд. под 6,75%. Банкам сегодня предстоит вернуть в ЦБ ранее взятое недельное РЕПО в сумме основного долга 1204 млрд. руб. Казначейство размещает средства федерального бюджета на банковских депозитах, максимальный объем размещаемых средств 80 млрд. руб., минимальная ставка размещения 6% годовых, срок 35 дней. Не считая данного размещения, на депозитах в комбанках под проценты уже положено 252 млрд. руб. бюджетных денег. АЛРОСА заключила соглашение о намерениях с Шанхайской алмазной биржей, в рамках которого будут выработаны принципы и условия сотрудничества, в частности,

для торгов алмазами и бриллиантами АЛРОСА на площадке Шанхайской алмазной биржи. Moody's подтвердило долгосрочные рейтинги депозитов Русского Коммерческого Банка (Кипр, входит в группу ВТБ) в национальной и иностранной валюте на уровне Саа2, с негативным прогнозом.

Европа. Торги понедельника в минусае, FTSE 100 снизился на 0,64, индекс DAX на 0,41, CAC 40 на 0,50%, инвесторы продолжали отыгрывать динамику по ВВП Китая и Кипр. Так, Moody's снизил рейтинг Bank of Cyprus сразу на 2 ступени, агентство ожидает крупные убытки вкладчиков по незастрахованным депозитам. Между тем, улучшилась ситуация с торговым балансом еврозоны, профицит за месяц возрос с 3,9 до 10,4 млрд. евро (ожидалось снижение до 3,0 млрд.). Еврогруппа приняла решение о продлении кредитов для Португалии и Ирландии. Что касается Греции, то миссия кредиторов (МВФ, ЕЦБ, ЕС), инспектирующая страну, пришла к заключению, что сокращение дефицита бюджета проходит в соответствии с планом, значит, и очередной транш кредита Греции будет выделен.

**Азия.** Инвесторы в Азии негативно реагировали на поступившие макроэкономические данные и напряжение на Корейском полуострове. На фоне роста ВВП Китая в первом квартале на 7,7% в годовом измерении (ожидалось увеличение на 8,0%) и промпроизводства на 8,9% (при ожиданиях роста на 10,0%), Всемирный банк сократил прогноз по росту китайской экономики в 2013г. с 8,4 до 8,3%. В положительную сторону изменились показатели розничных продаж и продаж жилья в Китае, что удержало биржи от более глубокого снижения. При укреплении иены торги в Японии завершились вчера снижением индекса Nikkei на 1,55%, другие биржи также закрылись понижением индексов, SSE на 1,13, Kospi на 0,20, Hang Seng на 1,43%.

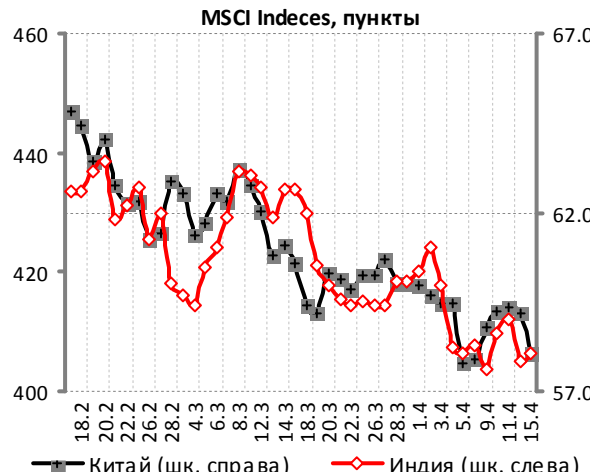
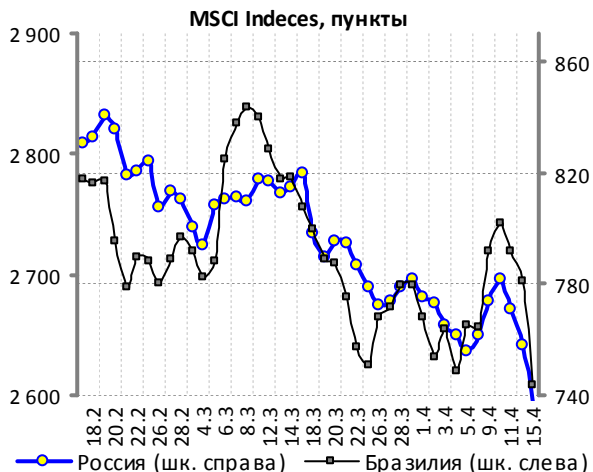
**Золото.** Понижательная тенденция по золоту связана отчасти с сокращением прогноза со стороны Goldman Sachs средневзвешенной цены в 2013 г. (с 1610 до 1545 долл.), отчасти обусловлена намерением Кипра продать часть золотого запаса (10 из имеющихся 14 т), отчасти реагирует на мировую макроэкономическую и негативную динамику фондовых площадок. На закрытии пятницы золото торговалось по 1501,4, к 14.00 по 1394,67, сегодня утром фьючерсы на золото 1347,91, серебро = 22,59, платину = 1423,5, палладий = 672,15 долл. за унцию.

**Нефть.** Снижаются нефтяные цены, Brent и Light на закрытии в пятницу шли по 103,11 и 91,29, к 14.00 по 100,99 и 88,87, сегодня с утра по 99,09 и 87,4 долл. за барр.

**Статистика, прогноз.** Из наиболее значимой статистики ждем ряд ценовых индексов Великобритании (12.30), по еврозоне инфляцию и ряд экономических индексов (13.00), по США инфляцию, данные по строительству (16.30) и промпроизводству (17.15). Фьючерсы на американские биржевые индексы с утра торгуются без тенденции, Азия в основном снижается, нефть не растет, драйверы роста для наших бирж на открытии отсутствуют.

Полная версия ежедневного аналитического обзора, 16.04.2013

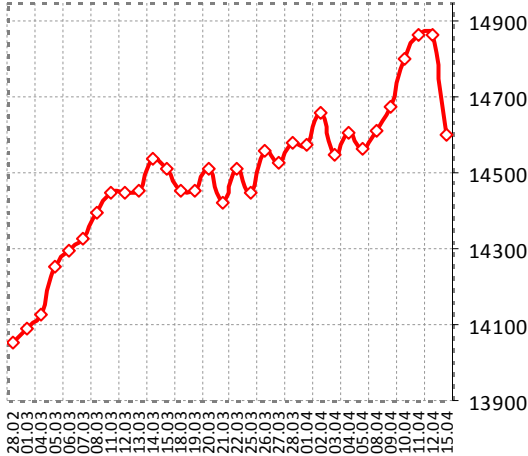
Ежедневный комментарий



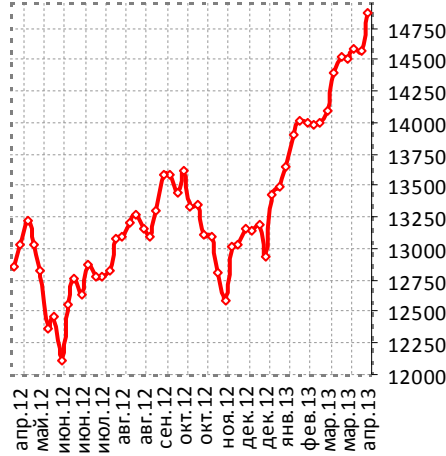
II. Фондовые рынки

2.1. Америка & Россия

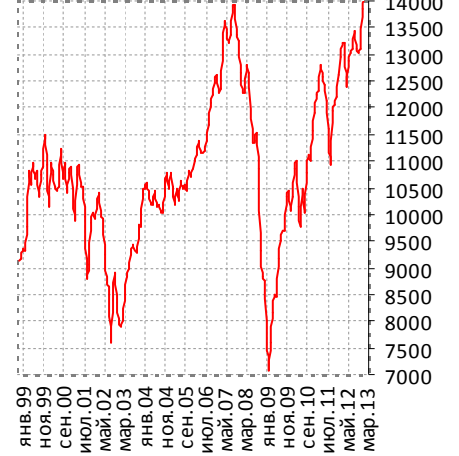
Dow Jones Industrial Average: ежедневные данные - последние шесть недель



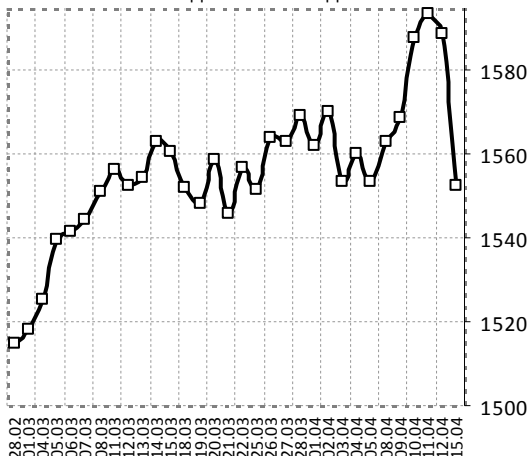
Dow Jones Industrial Average: недельные данные - последний год



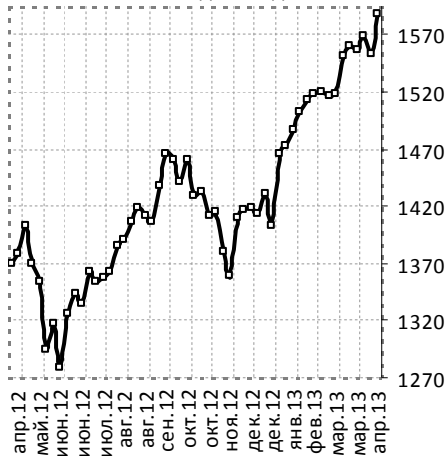
Dow Jones Industrial Average: месячные данные - посл. 15 лет



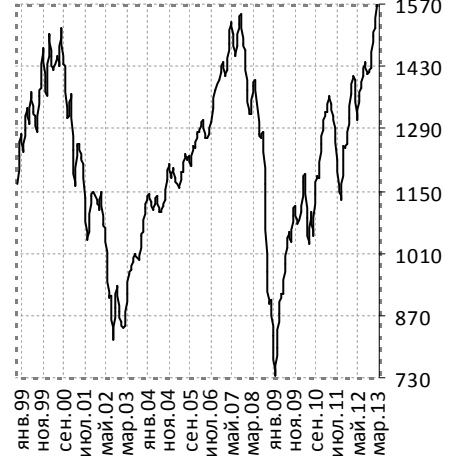
S&P 500 Index: ежедневные данные - последние шесть недель



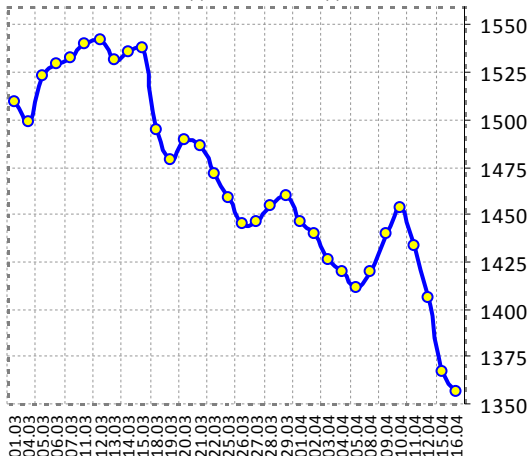
S&P 500 Index: недельные данные - последний год



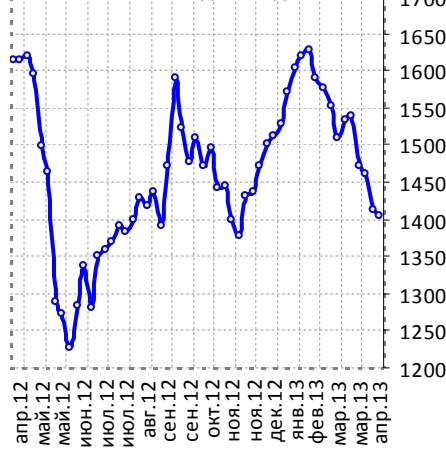
S&P 500 Index: месячные данные - последние 15 лет



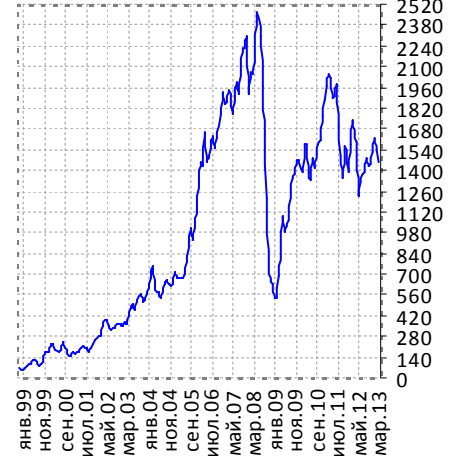
Индекс РТС: ежедневные данные - последние шесть недель



Индекс РТС: недельные данные - последний год



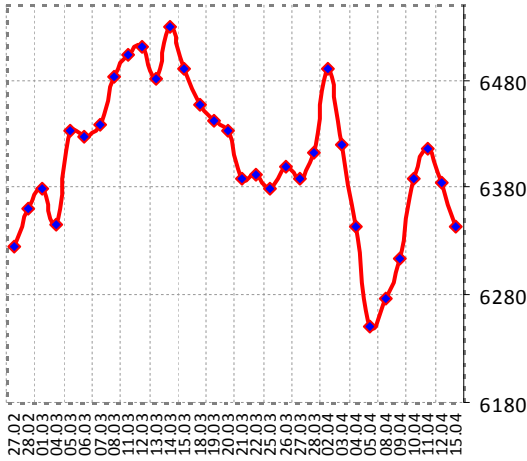
Индекс РТС: месячные данные - последние 15 лет



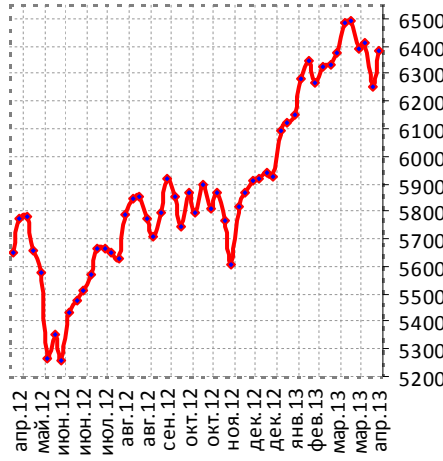
Источники данных: Bloomberg.  
Расчеты: ИК «Еврофинансы».

2.2. Европа

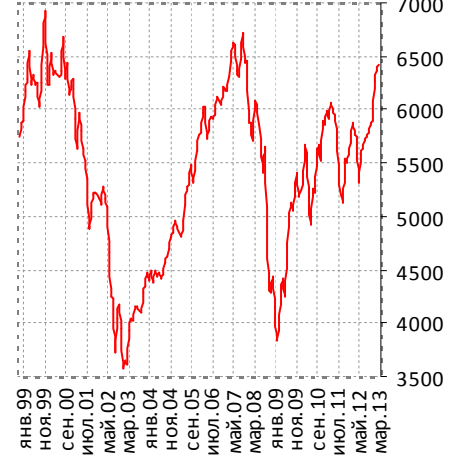
FTSE 100 Index: ежедневные данные - последние шесть недель



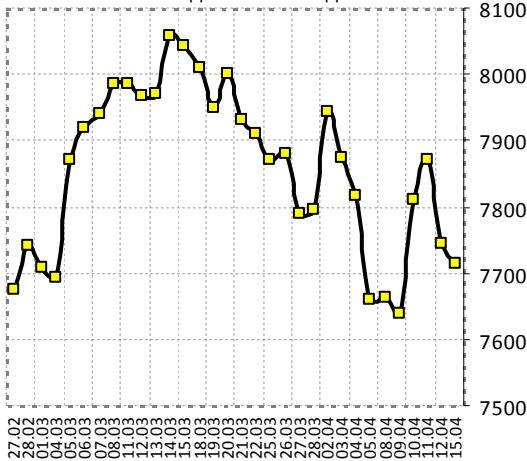
FTSE 100 Index: недельные данные - последний год



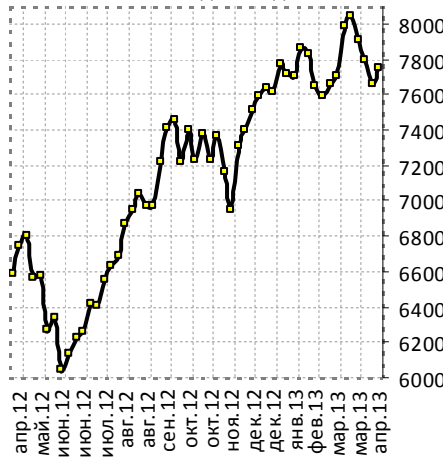
FTSE 100 Index: месячные данные - последние 15 лет



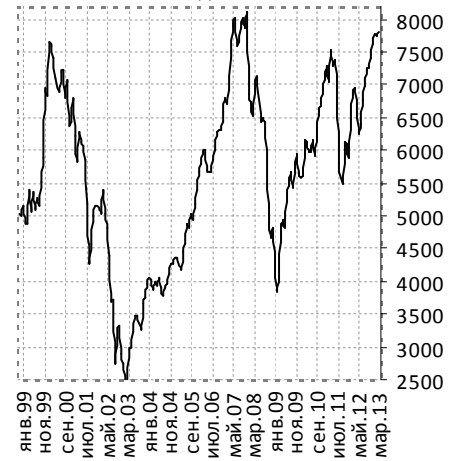
DAX Index: ежедневные данные - последние шесть недель



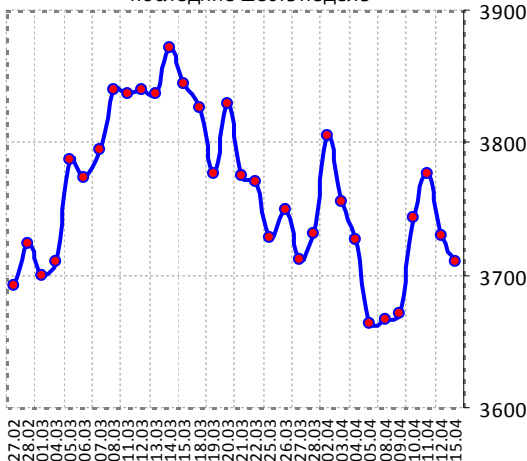
DAX Index: недельные данные - последний год



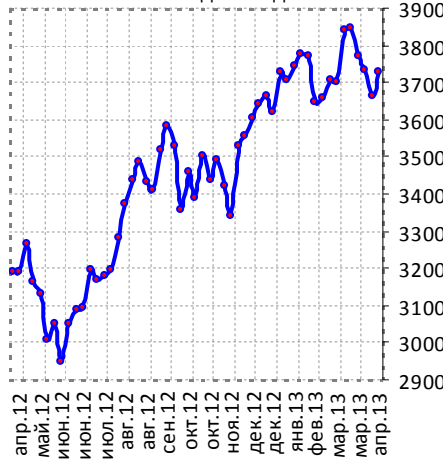
DAX Index: месячные данные - последние 15 лет



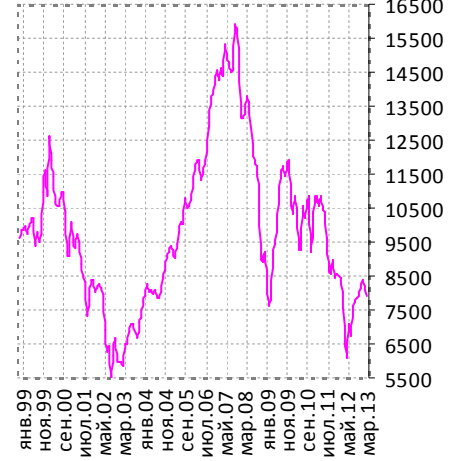
CAC 40 Index: ежедневные данные - последние шесть недель



CAC 40 Index: недельные данные - последний год

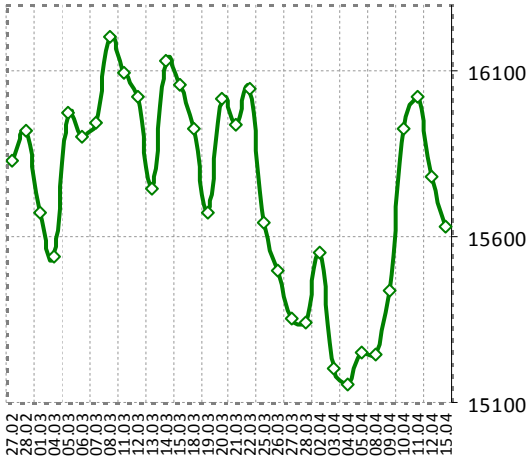


CAC 40 Index: месячные данные - последние 15 лет

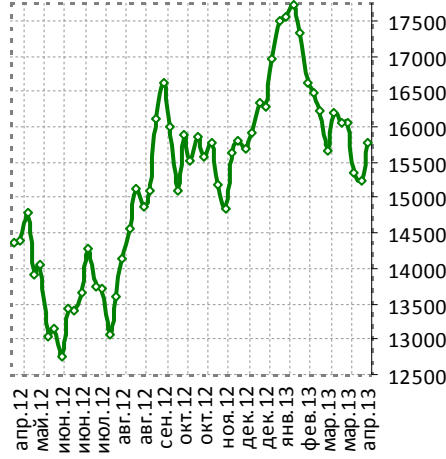


Источники данных: Bloomberg.  
Расчеты: ИК «Еврофинансы».

MIB Index: ежедневные данные - последние шесть недель



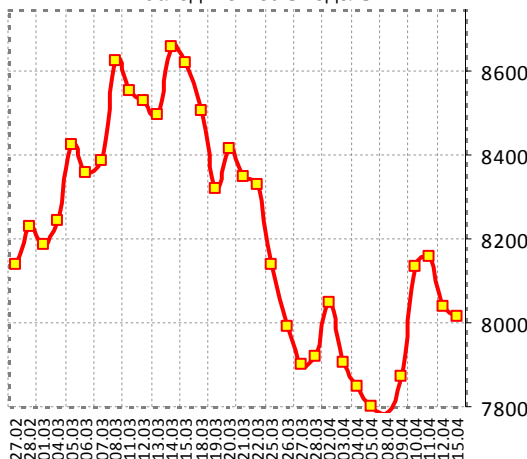
MIB Index: недельные данные - последний год



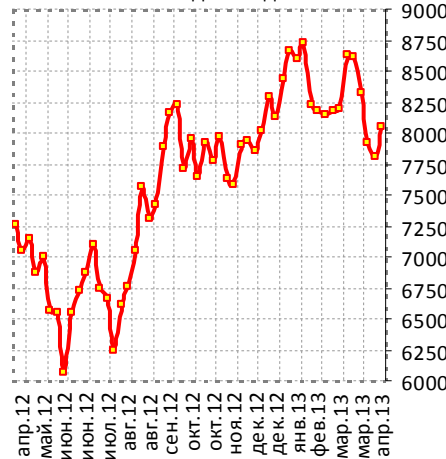
MIB Index: месячные данные - последние 15 лет



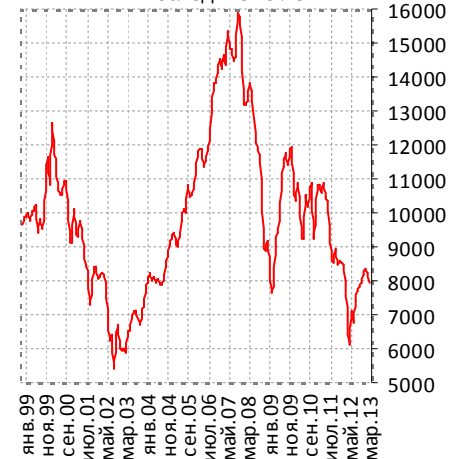
IBEX 35 Index: ежедневные данные - последние шесть недель



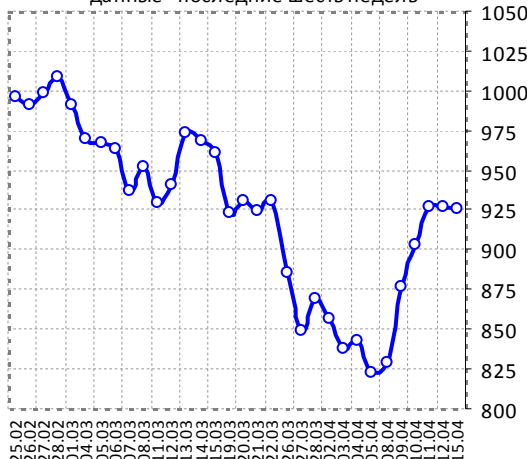
IBEX 35 Index: недельные данные - последний год



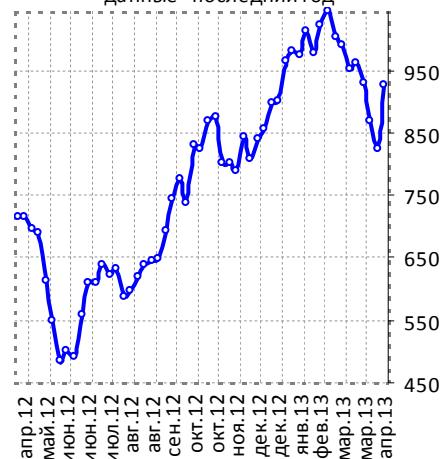
IBEX 35 Index: месячные данные - последние 15 лет



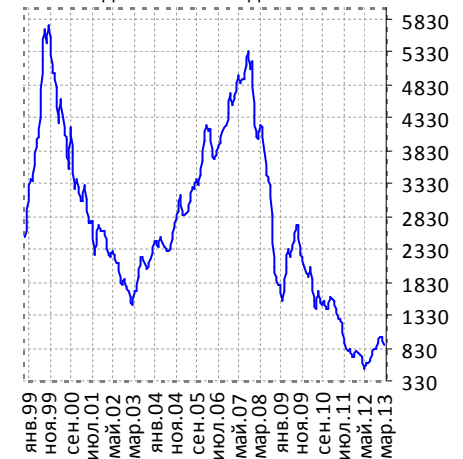
AthexComposite Index: ежедневные данные - последние шесть недель



AthexComposite Index: недельные данные - последний год



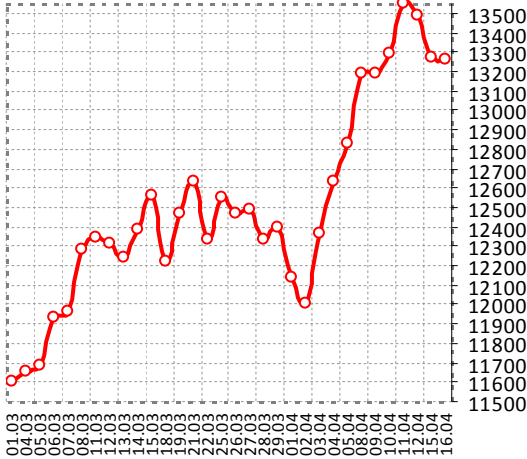
AthexComposite Index: месячные данные - последние 15 лет



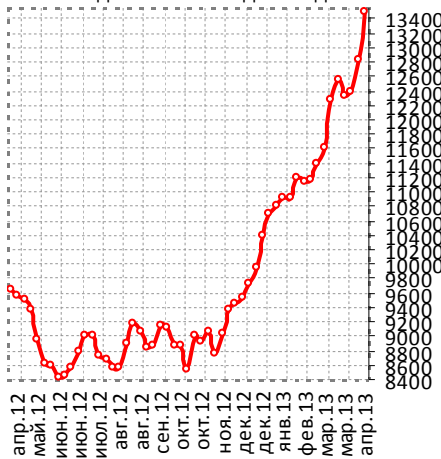
Источники данных: Bloomberg.  
Расчеты: ИК «Еврофинансы».

2.3. Азия

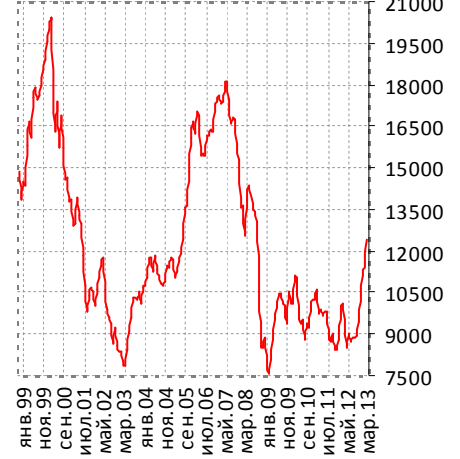
NIKKEI 225 Index: ежедневные данные - последние шесть недель



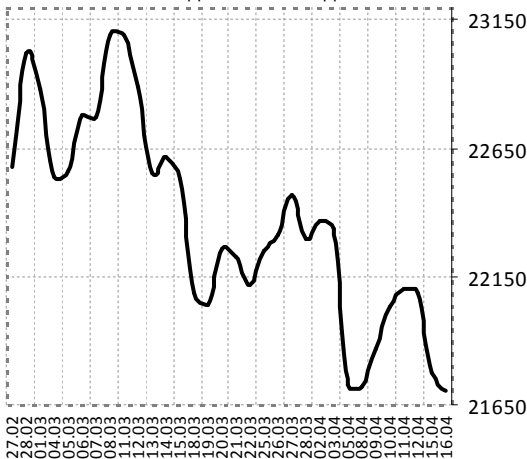
NIKKEI 225 Index: недельные данные - последний год



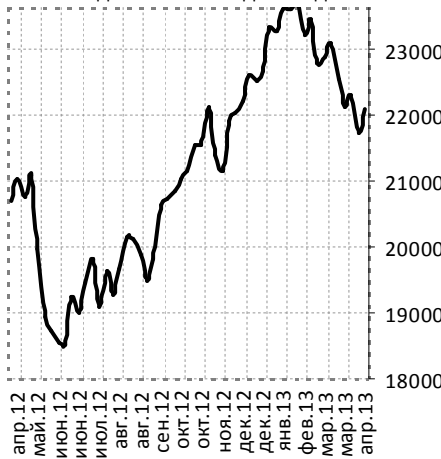
NIKKEI 225 Index: месячные данные - последние 15 лет



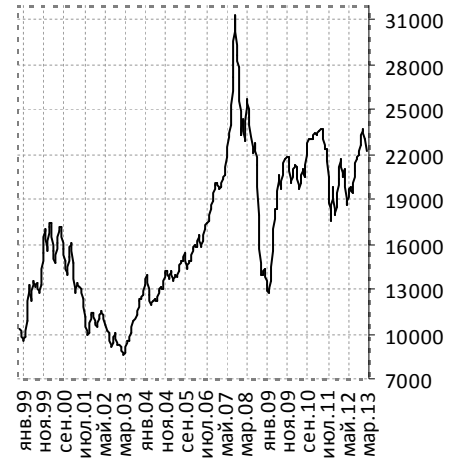
Hang Seng Index: ежедневные данные - последние шесть недель



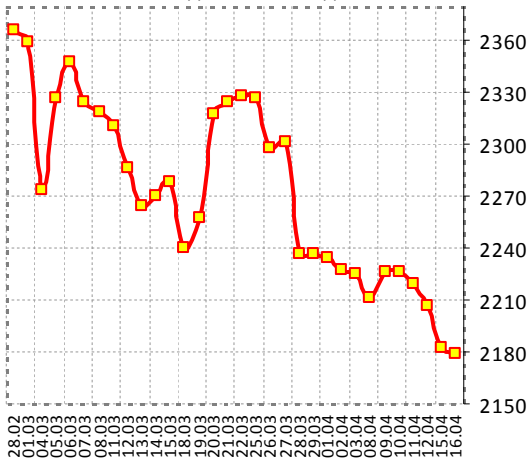
Hang Seng Index: недельные данные - последний год



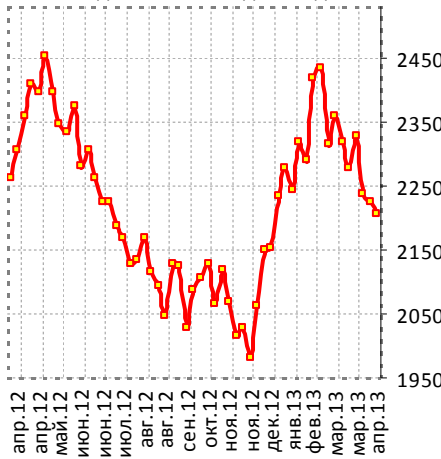
Hang Seng Index: месячные данные - последние 15 лет



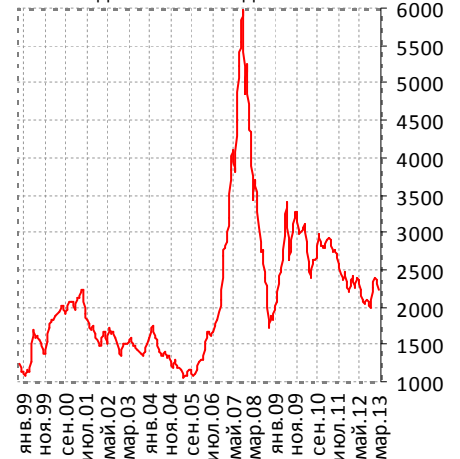
Shanghai Composite: ежедневные данные - последние шесть недель



Shanghai Composite: недельные данные - последний год



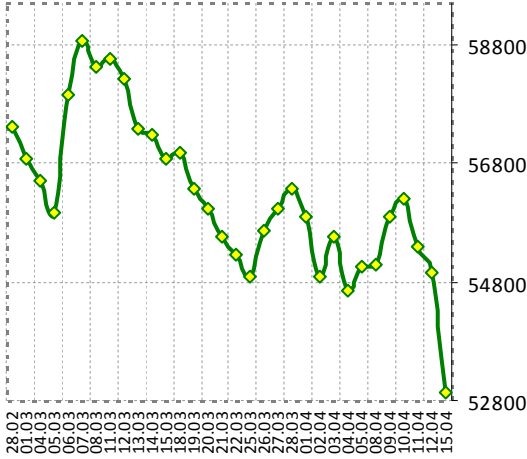
Shanghai Composite: месячные данные - последние 15 лет



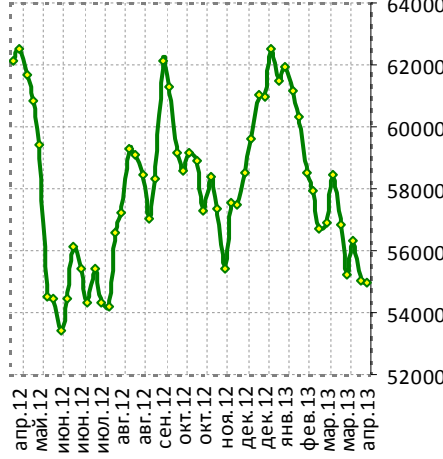
Источники данных: Bloomberg.  
Расчеты: ИК «Еврофинансы».

2.4. Латинская Америка

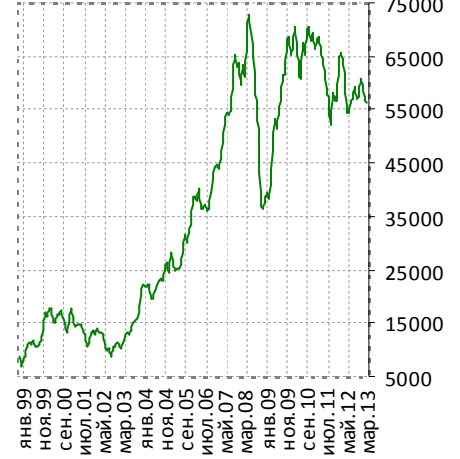
Brazil Bovespa Index: ежедневные данные - последние шесть недель



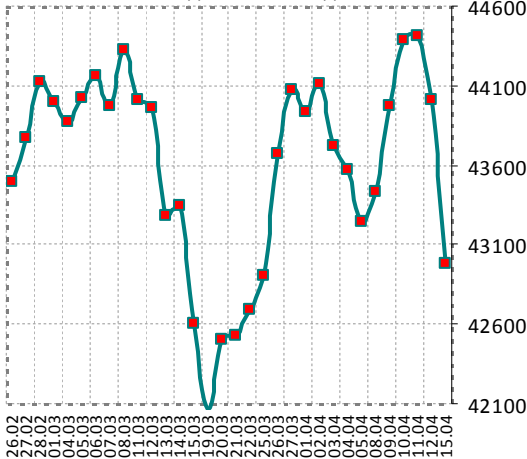
Brazil Bovespa Index: недельные данные - последний год



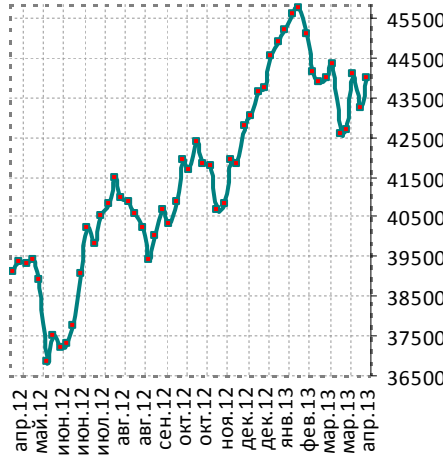
Brazil Bovespa Index: месячные данные - последние 15 лет



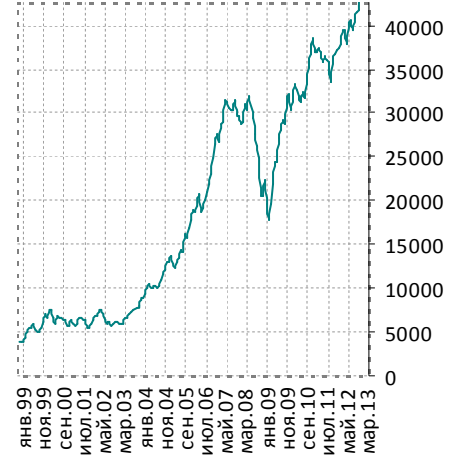
Мехико IPC Index: ежедневные данные - последние шесть недель



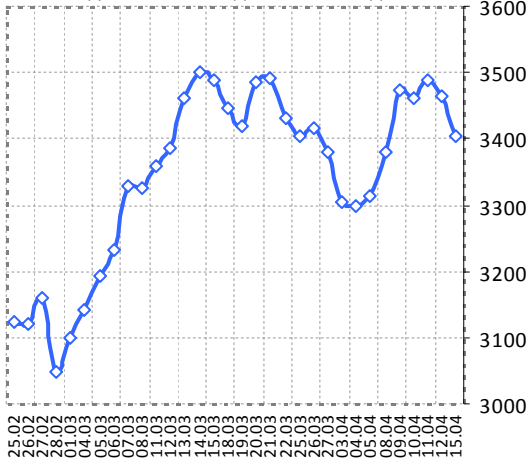
Мехико IPC Index: недельные данные - последний год



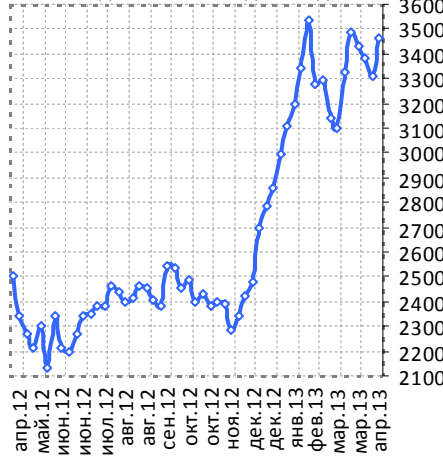
Мехико IPC Index: месячные данные - последние 15 лет



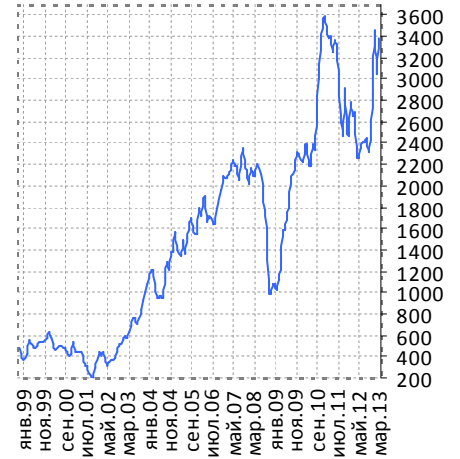
Argentina Merval Index: ежедневные данные - последние шесть недель



Argentina Merval Index: недельные данные - последний год



Argentina Merval Index: месячные данные - последние 15 лет

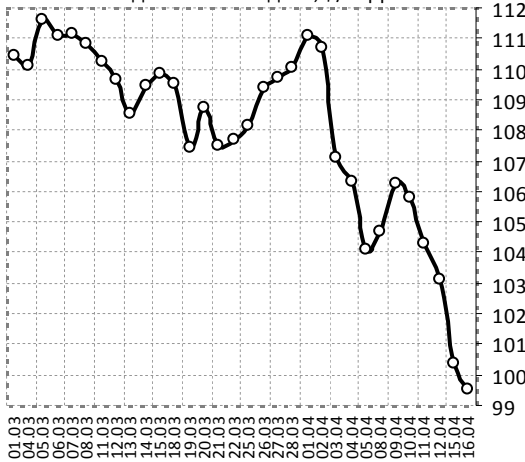


Источники данных: Bloomberg.  
Расчеты: ИК «Еврофинансы».

III. Сырьевые рынки

3.1. Динамика нефтяного рынка

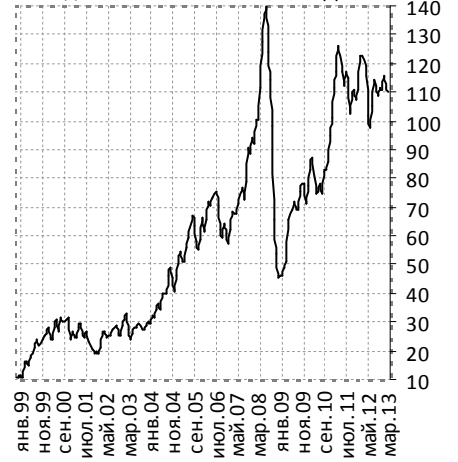
Нефть марки Brent: ежедневные данные - последние шесть недель, \$/баррель



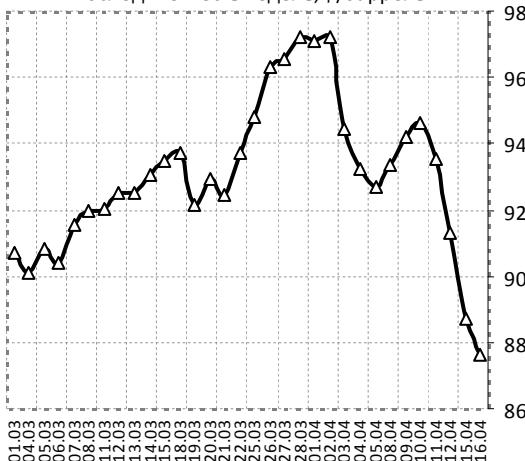
Нефть марки Brent: недельные данные - последний год, \$/баррель



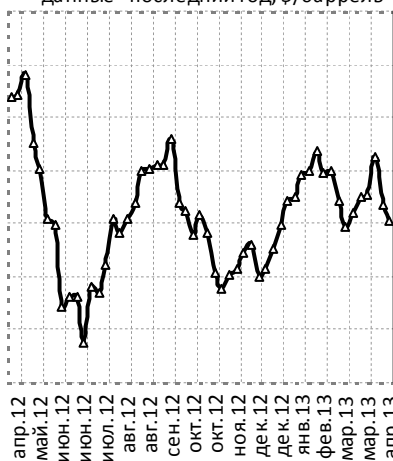
Нефть марки Brent: месячные данные - посл. 15 лет, \$/баррель



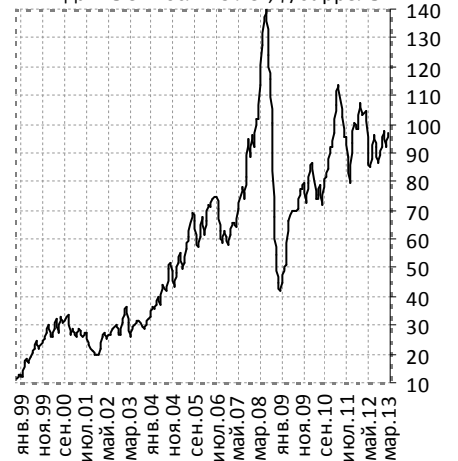
Нефть марки WTI: ежедневные данные - последние шесть недель, \$/баррель



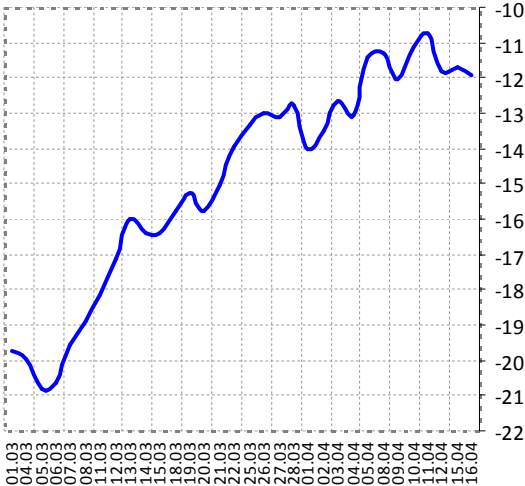
Нефть марки WTI: недельные данные - последний год, \$/баррель



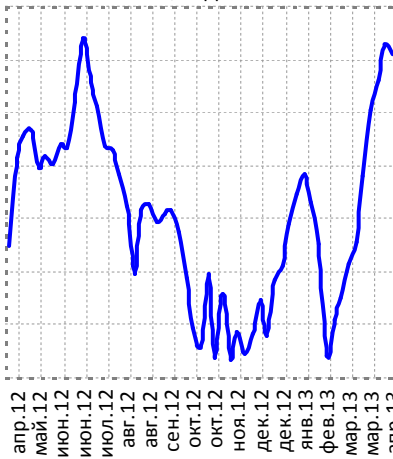
Нефть марки WTI: месячные данные - посл. 15 лет, \$/баррель



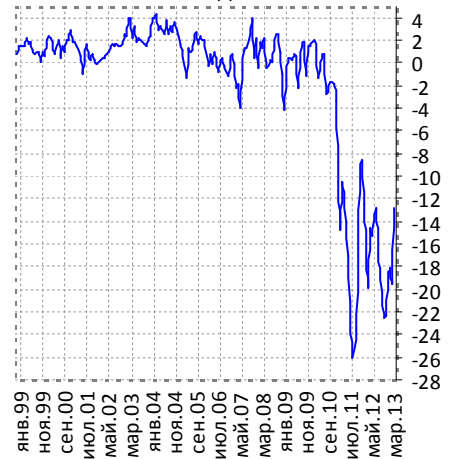
Трансконтинентальный спрэд, \$/баррель



Трансконтинентальный спрэд, \$/баррель



Трансконтинентальный спрэд, \$/баррель

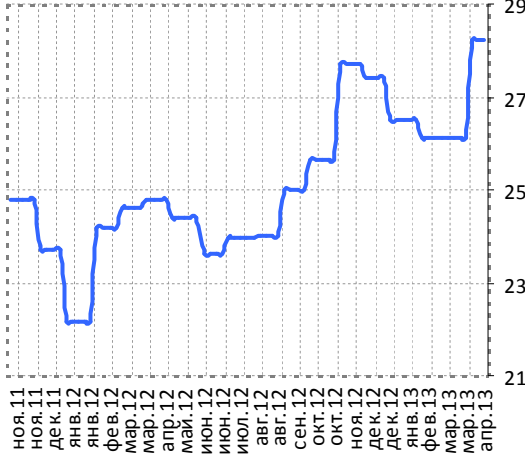


Источники данных: Bloomberg (ICE, NYMEX).  
Расчеты: ИК «Еврофинансы»

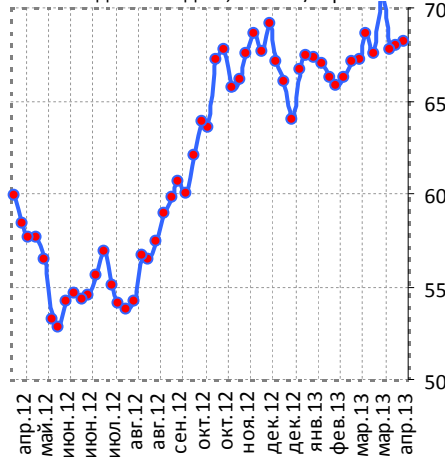


### 3.2. Цены на газ и бензин

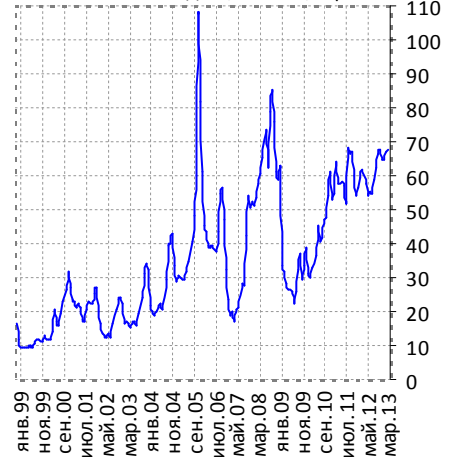
Природный газ - Европа: еженедельные данные, евро / мВт/ч



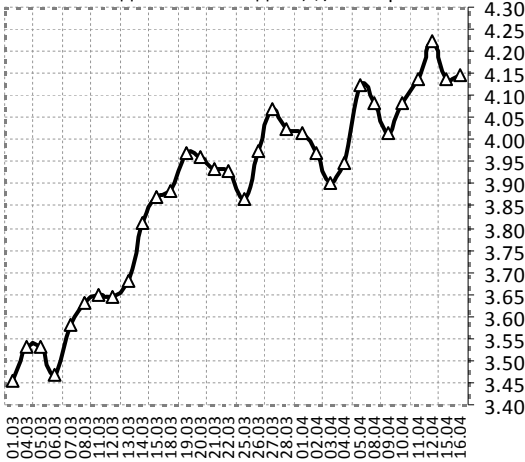
Природный газ - Великобритания: недельные дан., пенсов/терм



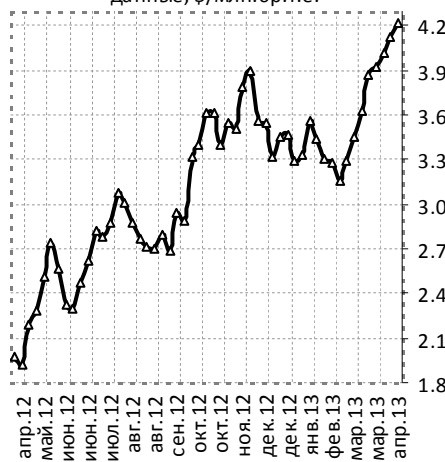
Природный газ - Великобритания: месячные дан., пенсов/терм



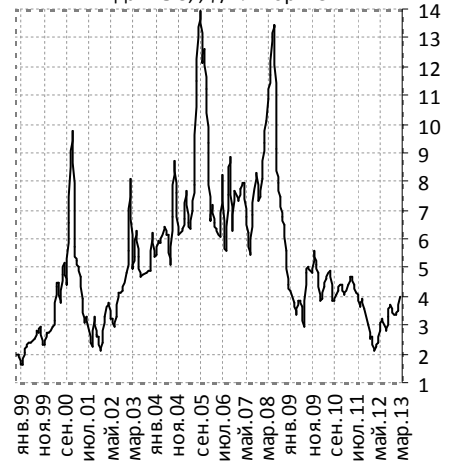
Природный газ США: ежедневные данные - последние шесть недель, \$/млн.бр.т.е.



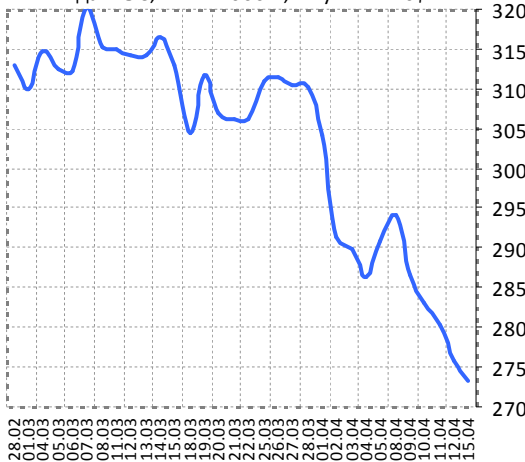
Природный газ США: недельные данные, \$/млн.бр.т.е.



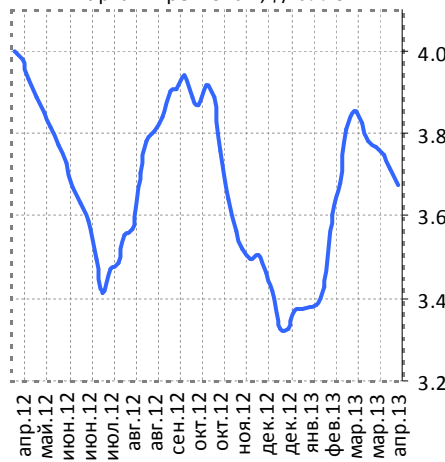
Природный газ США: месячные данные, \$/млн.бр.т.е.



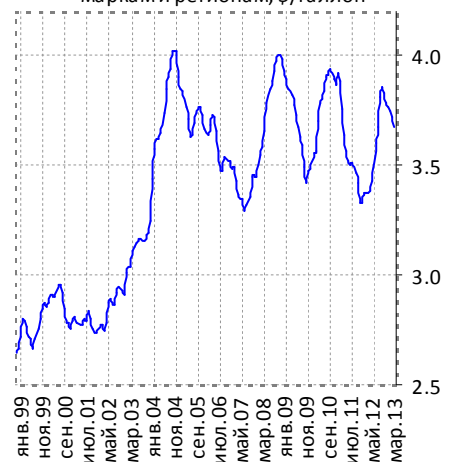
Фьючерс на бензин США: ежедневные данные, 1 к.= 42000 г., 1 пункт= 420\$



Цена на бензин в США: средняя по маркам и регионам, \$/галлон



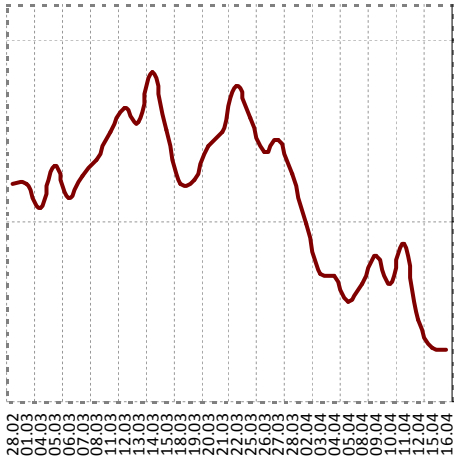
Цена на бензин в США: средняя по маркам и регионам, \$/галлон



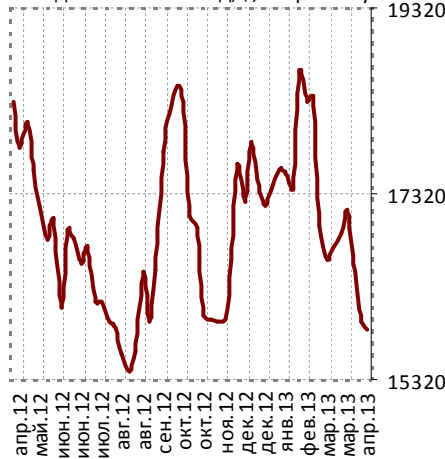
Источники данных: Bloomberg (ICE, NYMEX, DOE).  
Расчеты: ИК «Еврофинансы»

3.3. Рынок металлов

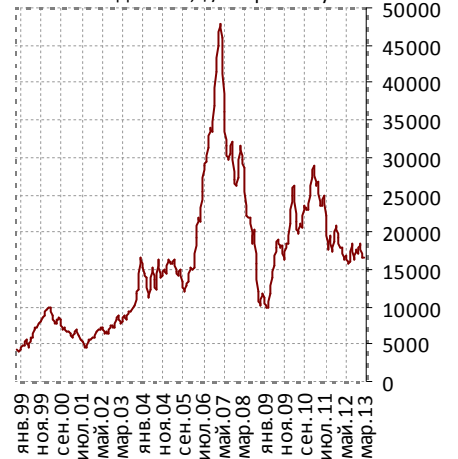
Фьючерс на никель: ежедневные данные - последние шесть недель, \$/метр. тонну



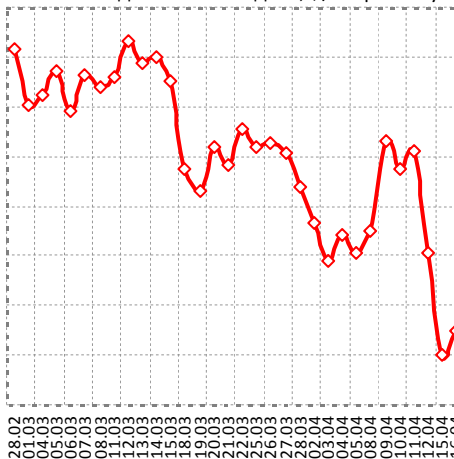
Фьючерс на никель: недельные данные - посл. год, \$/метр. тонну



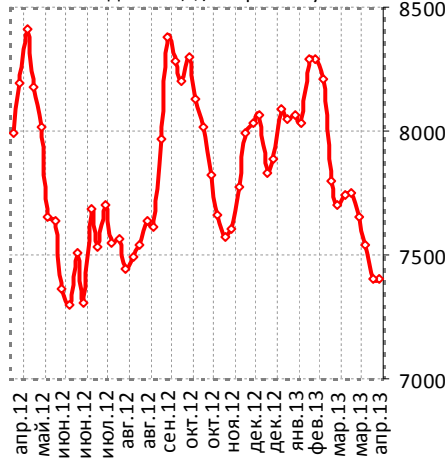
Фьючерс на никель: месячные данные, \$/метр. тонну



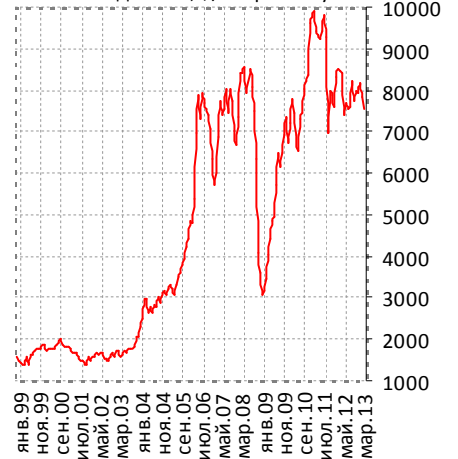
Фьючерс на медь: ежедневные данные - последние шесть недель, \$/метр. тонну



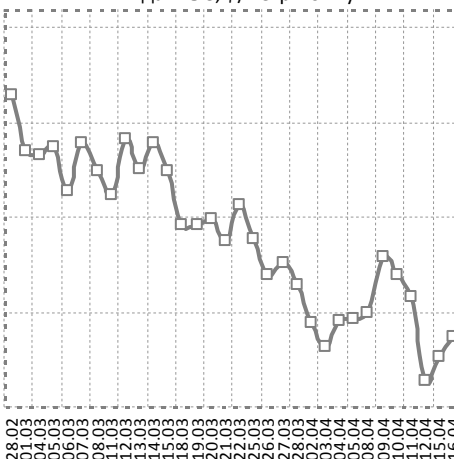
Фьючерс на медь: недельные данные, \$/метр. тонну



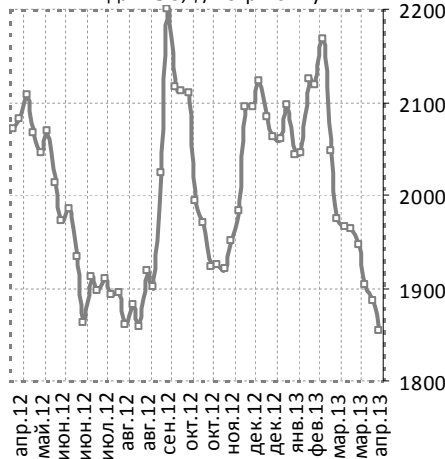
Фьючерс на медь: месячные данные, \$/метр. тонну



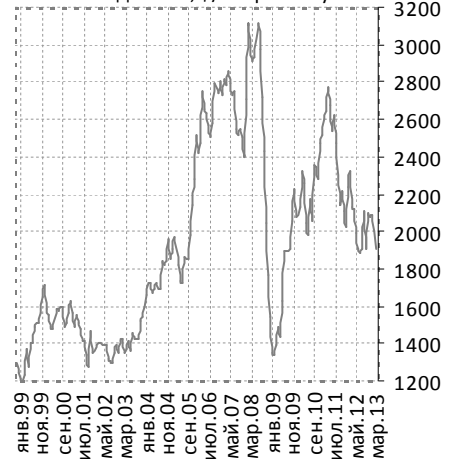
Фьючерс на алюминий: ежедневные данные, \$/метр. тонну



Фьючерс на алюминий: недельные данные, \$/метр. тонну



Фьючерс на алюминий: месячные данные, \$/метр. тонну



Источники данных: Bloomberg (LME).  
Расчеты: ИК «Еврофинансы»

Фотографии на титульной странице обзора:  
<http://www.cbsnews.com>  
(официальный сайт CBSNews).

## Содержание

I. Ежедневный комментарий.....	2	III. Сырьевые рынки	8
II. Фондовые рынки .....	3	3.1. Нефтяной рынок	8
2.1. Америка & Россия.....	3	3.2. Природный газ и бензин	9
2.2. Европа.....	4	3.3. Рынок металлов.....	10
2.3. Азия.....	6	5.1. Америка & Европа.....	
2.4. Латинская Америка.....	7	5.2. Азия.....	
		VI. Социально-экономическая динамика.....	
		VI. Прочее.....	

## Аналитический отдел

**Берснев Евгений Павлович**, директор департамента аналитики  
тел.: (495) 545-35-35 (доб. 158), e-mail: ebersenev@eufn.ru

**Моисеева Людмила Филипповна**, заместитель директора департамента аналитики  
тел.: (495) 545-35-35 (доб. 131), e-mail: l.moiseeva@eufn.ru

**Белкина Анастасия Александровна**, ведущий аналитик  
тел.: (495) 545-35-35 (доб. 151), e-mail: belkina@eufn.ru

**Андрющенко Антон Олегович**, аналитик  
тел.: (495) 545-35-35 (доб. 150), e-mail: a.anton@eufn.ru

## Контакты

**Открытое Акционерное Общество «ИК «ЕВРОФИНАНСЫ»**

**Аналитический отдел:** (495) 545-35-35, доб. 158, 131, 150, 151

**Отдел активных операций:** (495) 545-35-35, доб. 120, 103, 113

119049 г. Москва,  
Шаболовка, д.10, корп.2  
Телефон: (495) 545-35-35  
(многоканальный)  
Факс: (495) 644-43-13  
[www.eufn.ru](http://www.eufn.ru), e-mail: [analytics@eufn.ru](mailto:analytics@eufn.ru)

Настоящий отчет и содержащаяся в нем информация является исключительной собственностью ИК «Еврофинансы». Несанкционированное копирование, воспроизведение и распространение данной информации без письменного разрешения ИК «Еврофинансы» запрещено.

ИК «Еврофинансы» не несет какой-либо ответственности относительно любых последствий в результате использования информации, содержащейся в данном аналитическом отчете. ИК «Еврофинансы» не дает гарантий относительно полноты и достоверности приведенной в настоящем отчете информации. Настоящий отчет составлен на основе информации, полученной из официальных источников, надежность и достоверность которых общепризнанны. Вся информация, содержащаяся в данном отчете, ни при каких условиях не может рассматриваться как предложение или рекомендация к покупке или продаже ценных бумаг, предоставление гарантий или обещаний относительно будущих изменений на рынке ценных бумаг и действий эмитентов данных ценных бумаг. За последствия любых решений, принятых на основе настоящего отчета, ИК «Еврофинансы» ответственности не несет.