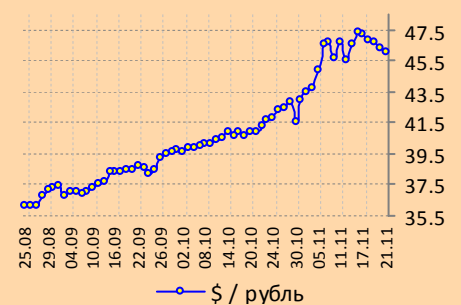
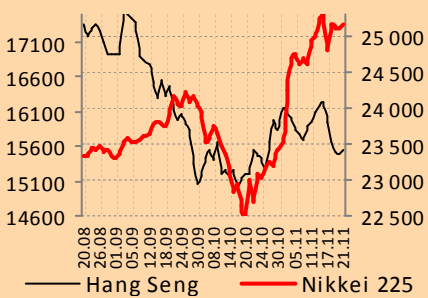
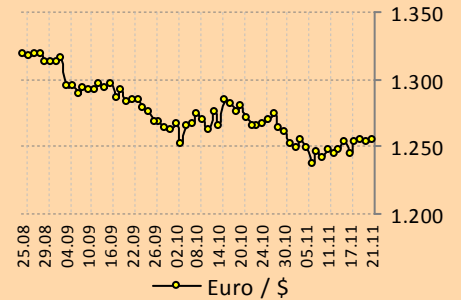
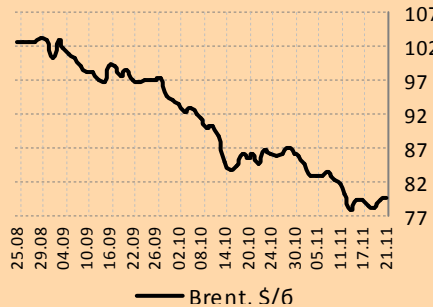
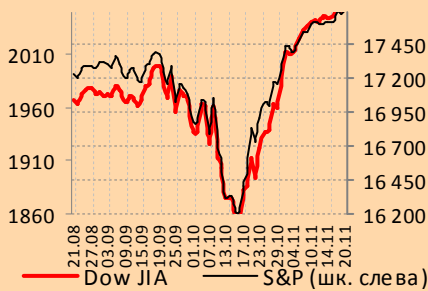


Открытое Акционерное Общество
 "Инвестиционная компания "Еврофинансы"
 119049 г. Москва, Шаболовка, д.10, корп.2
 Телефон: (495) 545-35-35 (многоканальный)
 Факс: (495) 644-43-13
 www.eufn.ru
 e-mail: info@eufn.ru

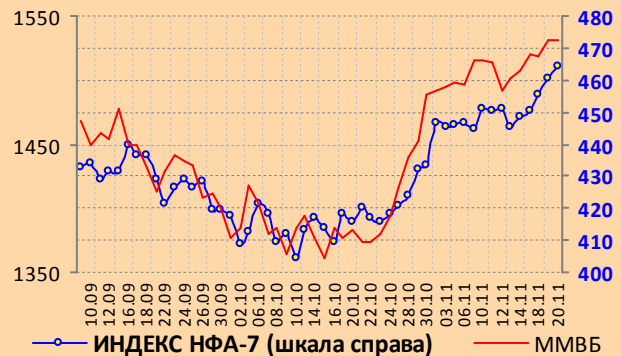


Ежедневный обзор



СОДЕРЖАНИЕ

I. Ежедневный комментарий	2
II. Фондовые рынки	3
2.1. Америка & Россия	3
2.2. Европа	4
2.3. Азия	6
2.4. Латинская Америка	7
III. Сырьевые рынки	8
3.1. Нефть	8
3.2. Металлы	10





США. Фондовые торги в четверг закрылись ростом индексов, Dow на 0,19, SandP на 0,2, Nasdaq на 0,56%. И макро-, и микро- статистика имели позитивный характер., так, потребительские цены за месяц (без учета продуктов питания и энергоносителей, с учетом сезонности) увеличились на 0,2%, базовая инфляция, таким образом, возросла с 1,7 до 1,9%, но остается пока ниже целевого значения ФРС в 2%.

Количество первичных обращений за пособиями по безработице за неделю снизилось с 293 до 291 тыс., ожидалось 285 тыс.

В рамках корпоративной отчетности отметим, к примеру, что оператор крупнейшей в мире сети магазинов электроники Best Buy в 3-м фискальном квартале с окончанием 1 ноября получил чистую прибыль на акцию в размере 0,3 долл. (0,12 долл. годом ранее), выручка тоже возросла выше ожиданий рынков.

Россия. Как и прогнозировали Еврофинансы, позитивный ход торгов вчера сохранился до закрытия, индекс ММВБ увеличился на 0,82%, индекс РТС на 1,88%.

Вчера уплачивалась треть квартального НДС (до 150 млрд. руб.), казначейство пополнило ликвидность банковской системы, предложив к размещению в срочные депозиты 100 млрд. руб. на 14 дней по минимальной ставке 9,9%.

Сегодня и ЦБ поддержит ликвидность, предлагая обеспеченные кредиты на срок от 1 дня до 1,5 лет по ставкам от 10,5 до 11,25% под залог ценных бумаг, активов или поручительств, а также золота.

Максимальная ставка по вкладам в рублях у 10 кредитных организаций, привлекающих наибольший объем депозитов физлиц, за последнюю декаду ноября повысилась с 9,90 до 10,07%, превышение ставки на 2 и более процента привлекает внимание регулятора.

Европа. Фондовые торги в четверг закрылись ростом индекса DAX на 0,12% и снижением индексов CAC и FTSE соответственно на 0,75 и 0,26%.

Последние данные по индексам деловой активности в промышленности и секторе услуг говорят о понижательной динамике показателей как по еврозоне в целом, так и по отдель-

ным странам (увеличился лишь индекс по услугам во Франции). Но, кстати, и здесь не все так хорошо, например, стало известно, что компания Peugeot намерена в следующем году дополнительно сократить 2,45 тыс. сотрудников во Франции. Розничные продажи в Великобритании год к году возросли на 4,3%, больше, чем ожидалось (3,8%), месяцем ранее рост составил 2,3%.

Ключевым событием дня станет выступление главы ЕЦБ (11.00 мск).

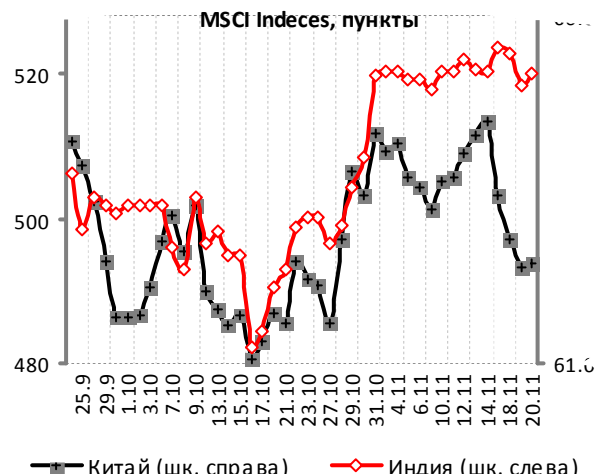
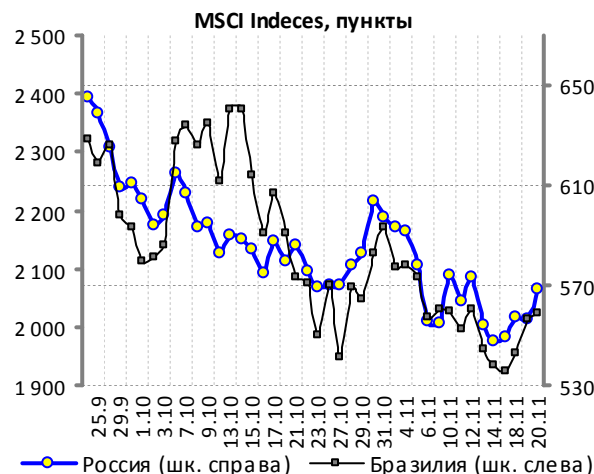
Азия. Торги вчера завершились разнонаправленной динамикой биржевых индексов, Nikkei и SSE увеличились на 0,07% каждый, индексы Hang Seng и Kospi снизились соответственно на 0,10 и 0,45%. В Китае индекс деловой активности в промышленности HSBC за месяц снизился с 50,4 до 50 пунктов (это минимум за полгода), больше, чем ожидалось (50,3 пункта). Относительно Японии статистика противоречивая, так, позитивное влияние на ход торгов оказали рост чистых вложений нерезидентов в японские акции и снижение дефицита торгового баланса, в то же время индекс деловой активности в промышленности хотя и остался выше порогового значения в 50 пунктов, но снизился с 52,8 до 52,1 пункта. На северо-востоке страны произошло землетрясение магнитудой 5,3 балла, толчки ощущались к востоку от префектуры Фукусима, где расположена АЭС.

Золото. Цены золота неустойчивы, утром вчера металл торговался по 1182,04, к 14.00 по 1195,17, утром сегодня по 1191,61 долл. за унцию.

Нефть. Идет текущая техническая коррекция, Brent и Light утром вчера шли по 78,22 и 74,55, к 14.00 по 77,71 и 74,32, утром сегодня по 79,59 и 76,30 долл. за барр.

Статистика, прогноз. Значимой статистики сегодня нет, внешний фон к открытию российских бирж положительный, нефть растет, ликвидности в банковской системе достаточно, допускаем сохранение тренда, если только инвесторы не решат зафиксировать подростскую рп-биль.

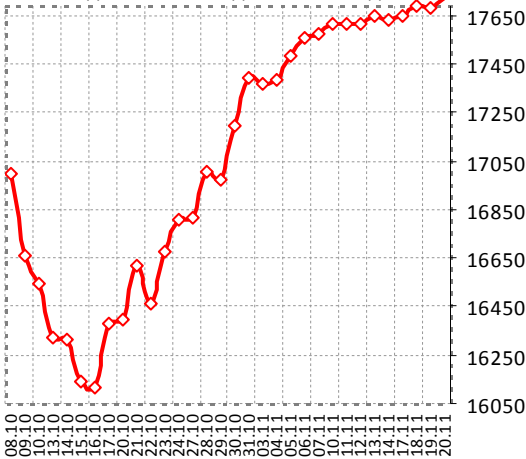
Полная версия ежедневного аналитического обзора, 21.11.2014



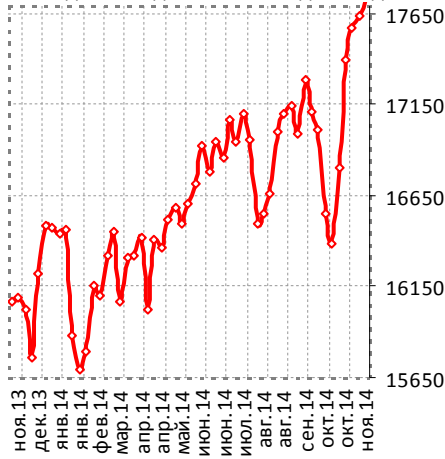
II. Фондовые рынки

2.1. Америка & Россия

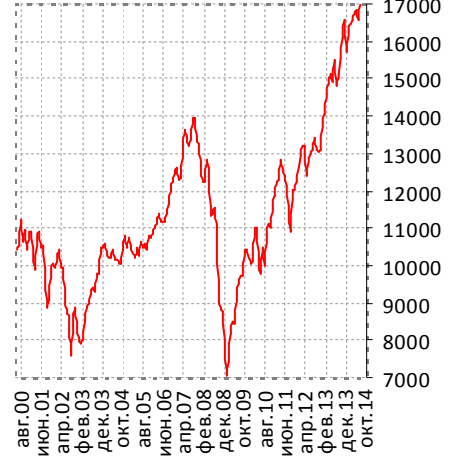
Dow Jones Industrial Average: ежедневные данные - последние шесть недель



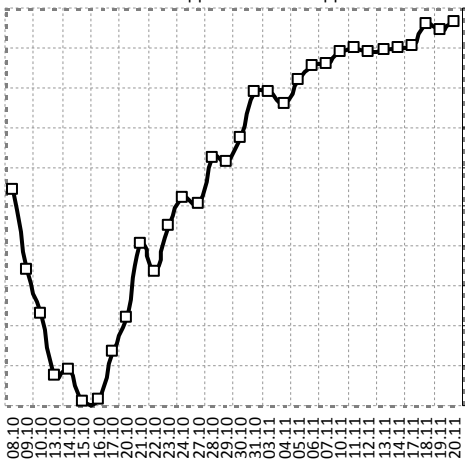
Dow Jones Industrial Average: недельные данные - последний год



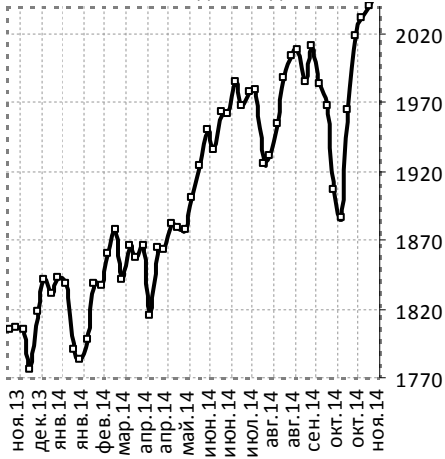
Dow Jones Industrial Average: месячные данные - посл. 15 лет



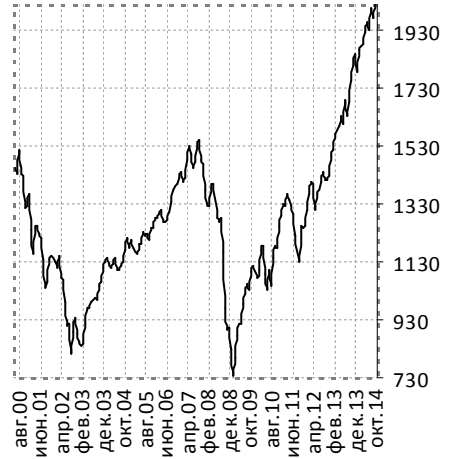
S&P 500 Index: ежедневные данные - последние шесть недель



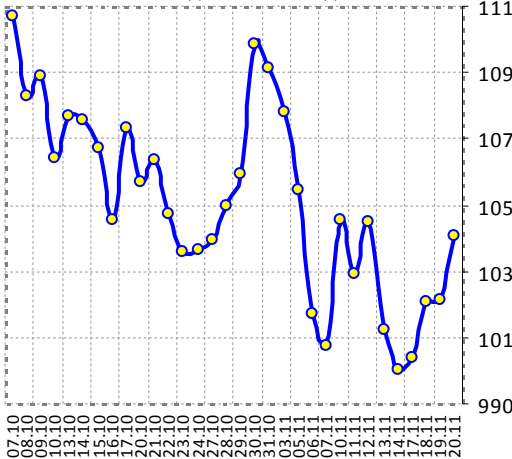
S&P 500 Index: недельные данные - последний год



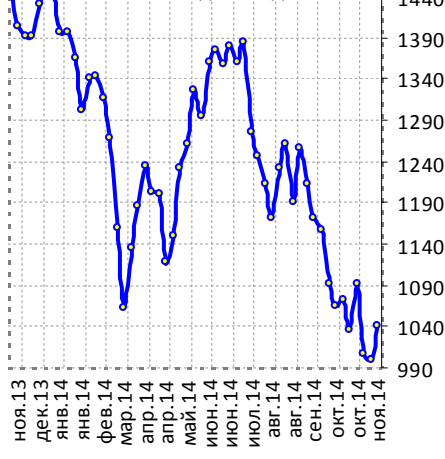
S&P 500 Index: месячные данные - последние 15 лет



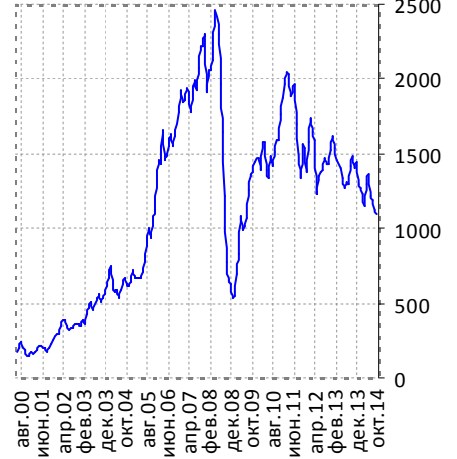
Индекс РТС: ежедневные данные - последние шесть недель



Индекс РТС: недельные данные - последний год



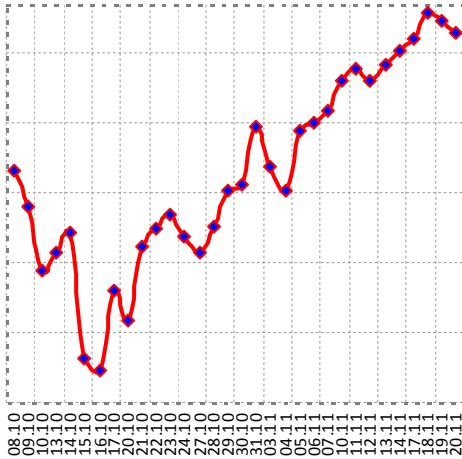
Индекс РТС: месячные данные - последние 15 лет



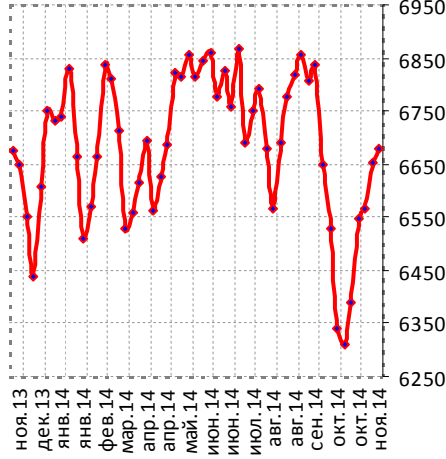
Источники данных: Bloomberg.
Расчеты: ИК «Еврофинансы».

2.2. Европа

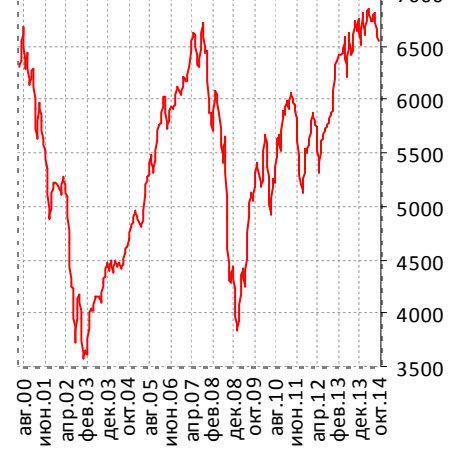
FTSE 100 Index: ежедневные данные - последние шесть недель



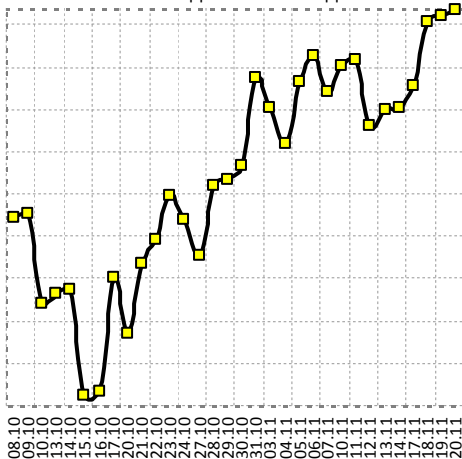
FTSE 100 Index: недельные данные - последний год



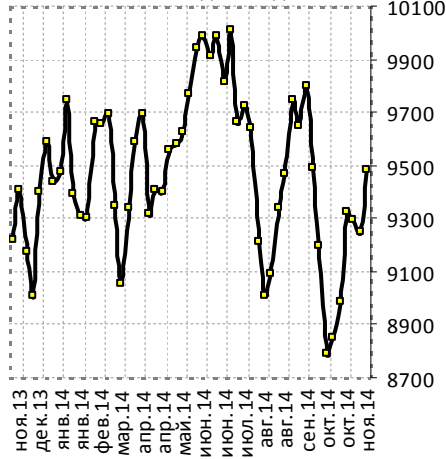
FTSE 100 Index: месячные данные - последние 15 лет



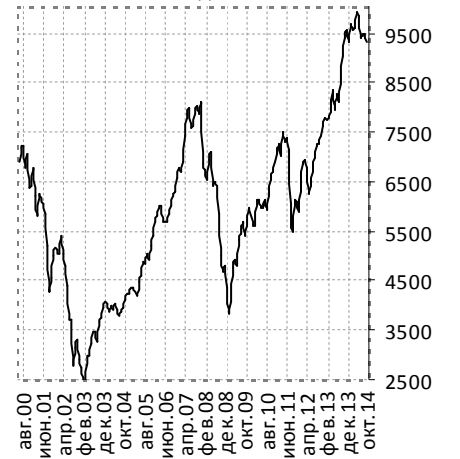
DAX Index: ежедневные данные - последние шесть недель



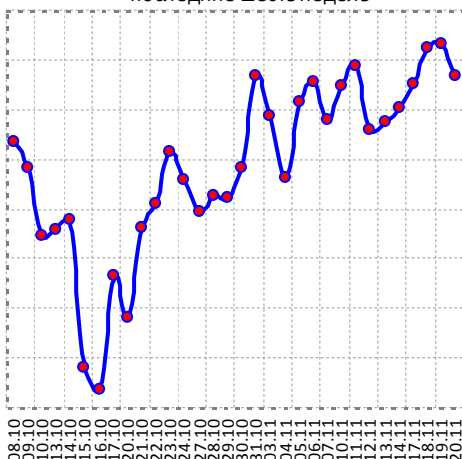
DAX Index: недельные данные - последний год



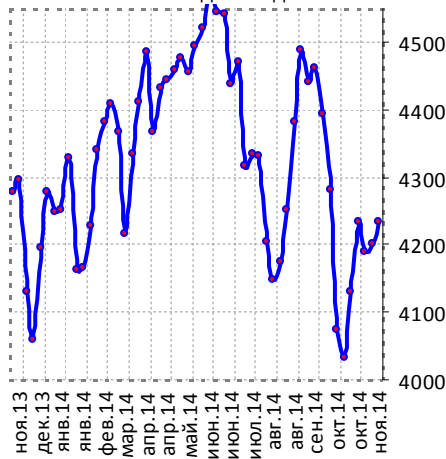
DAX Index: месячные данные - последние 15 лет



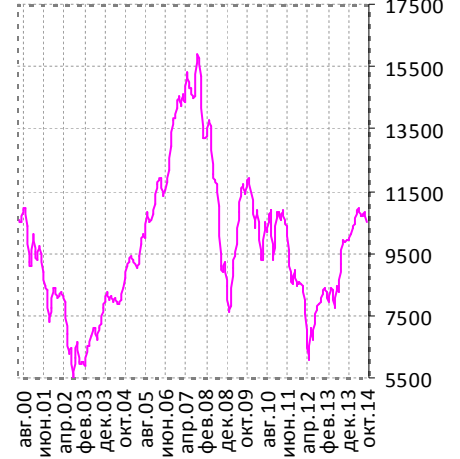
CAC 40 Index: ежедневные данные - последние шесть недель



CAC 40 Index: недельные данные - последний год

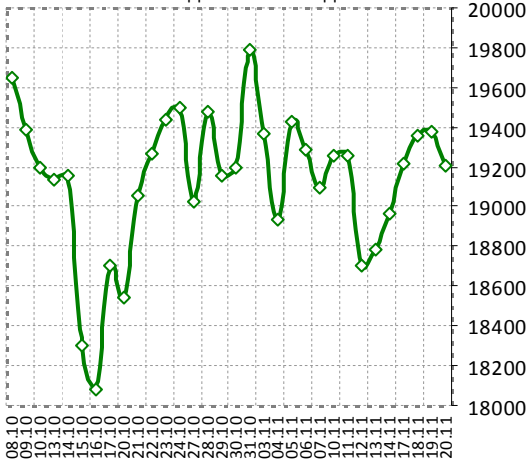


CAC 40 Index: месячные данные - последние 15 лет

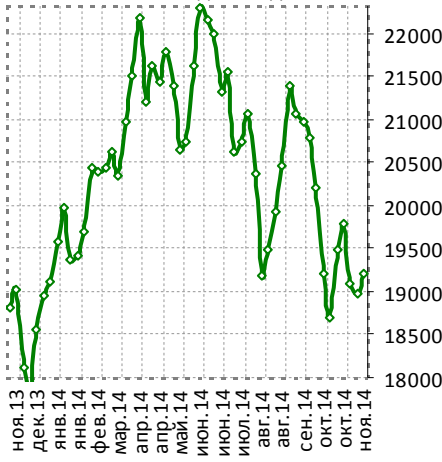


Источники данных: Bloomberg.
Расчеты: ИК «Еврофинансы».

MIB Index: ежедневные данные - последние шесть недель



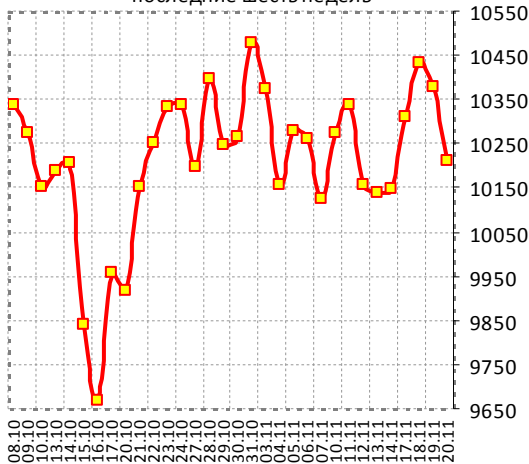
MIB Index: недельные данные - последний год



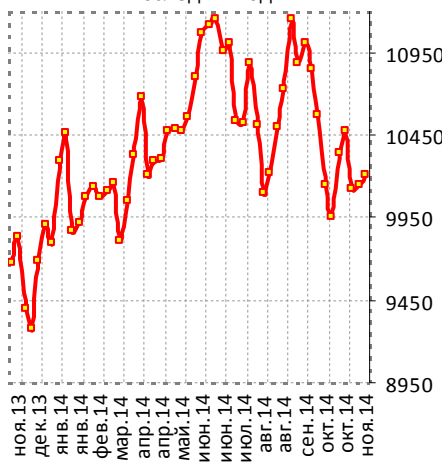
MIB Index: месячные данные - последние 15 лет



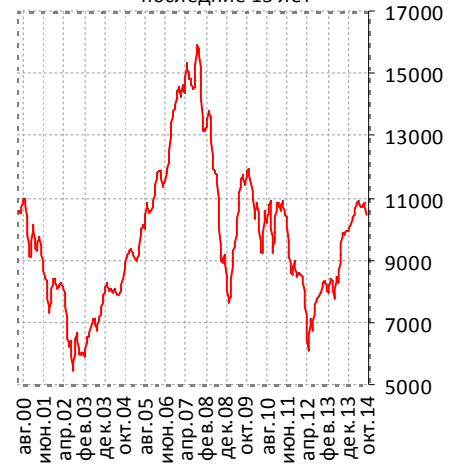
IBEX 35 Index: ежедневные данные - последние шесть недель



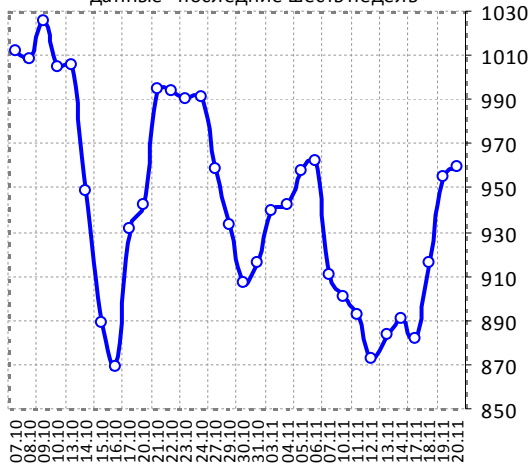
IBEX 35 Index: недельные данные - последний год



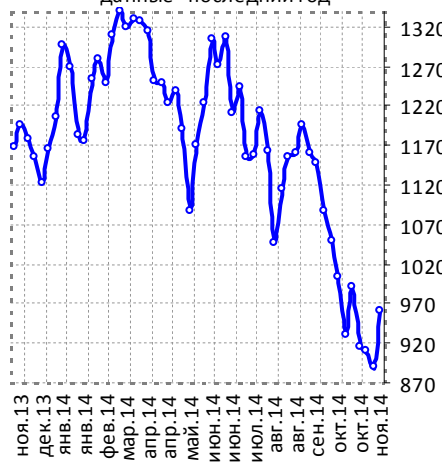
IBEX 35 Index: месячные данные - последние 15 лет



AthexComposite Index: ежедневные данные - последние шесть недель



AthexComposite Index: недельные данные - последний год



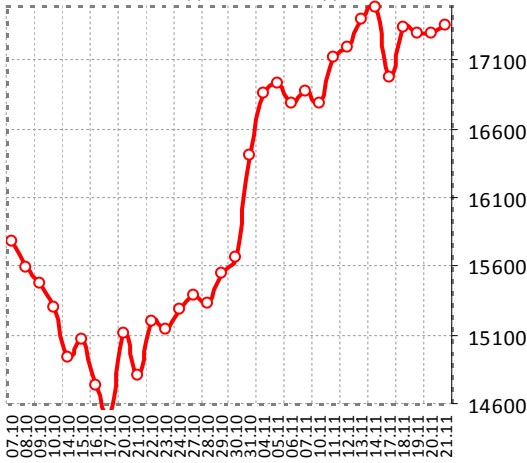
AthexComposite Index: месячные данные - последние 15 лет



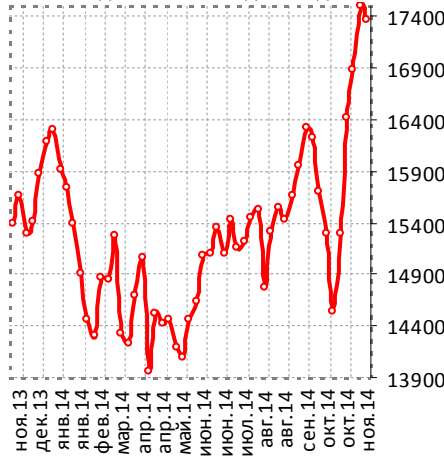
Источники данных: Bloomberg.
Расчеты: ИК «Еврофинансы».

2.3. Азия

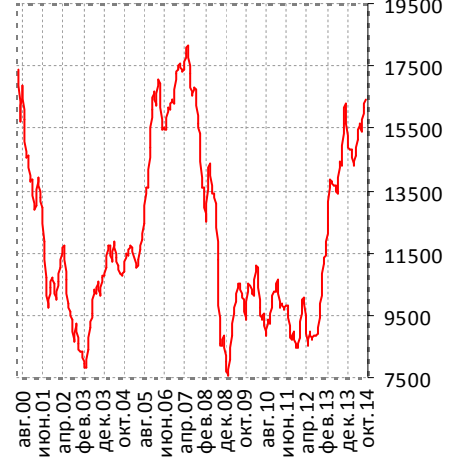
NIKKEI 225 Index: ежедневные данные - последние шесть недель



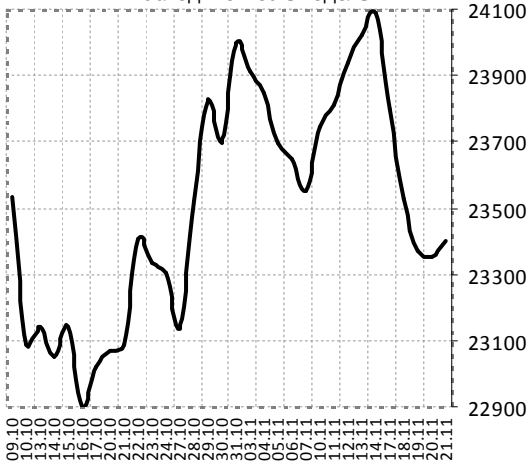
NIKKEI 225 Index: недельные данные - последний год



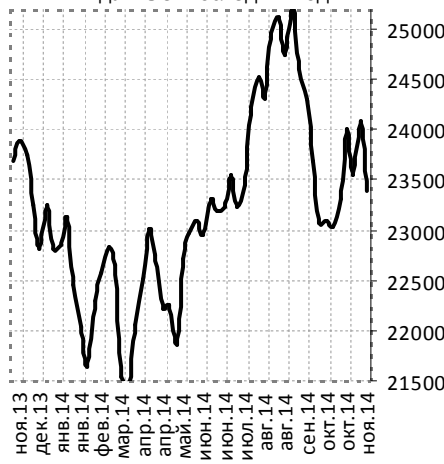
NIKKEI 225 Index: месячные данные - последние 15 лет



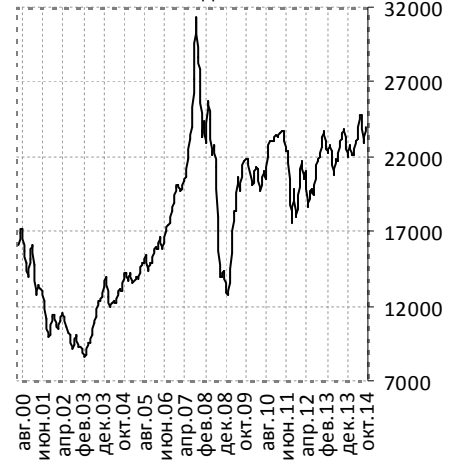
Hang Seng Index: ежедневные данные - последние шесть недель



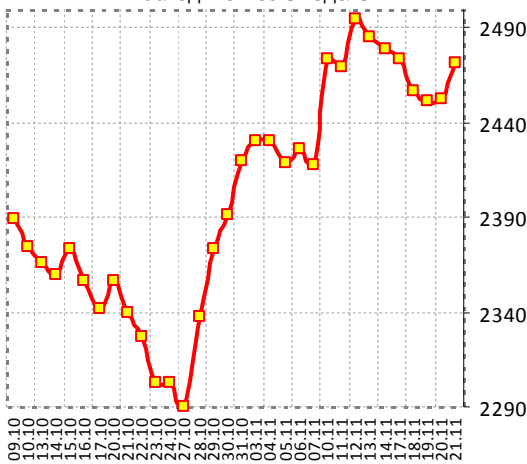
Hang Seng Index: недельные данные - последний год



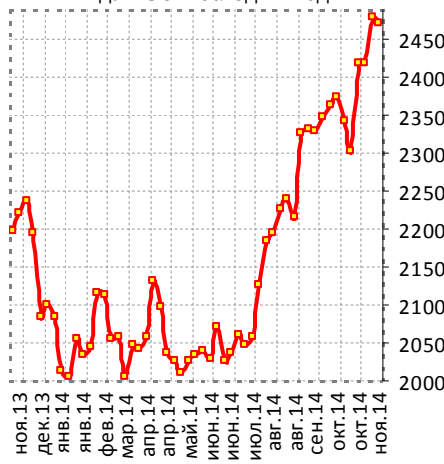
Hang Seng Index: месячные данные - последние 15 лет



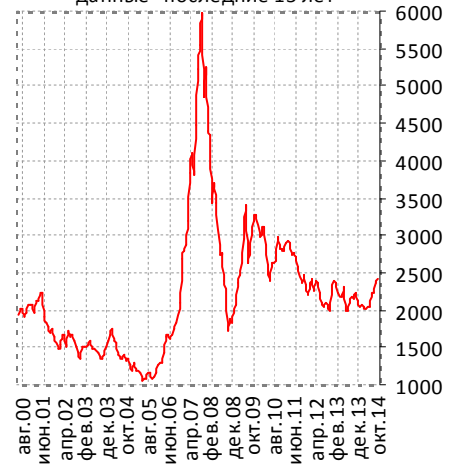
Shanghai Composite: ежедневные данные - последние шесть недель



Shanghai Composite: недельные данные - последний год



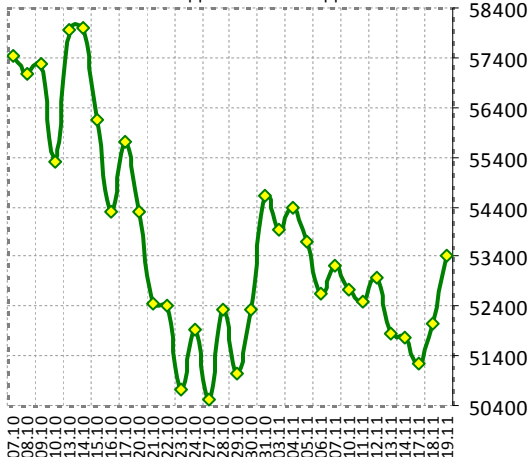
Shanghai Composite: месячные данные - последние 15 лет



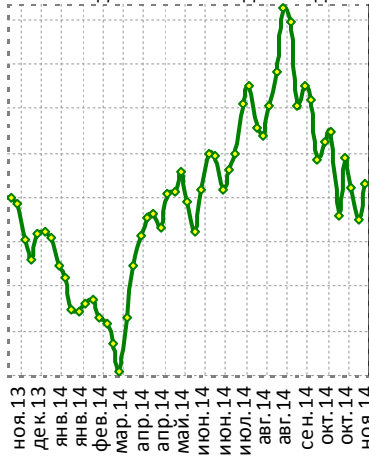
Источники данных: Bloomberg.
Расчеты: ИК «Еврофинансы».

2.4. Латинская Америка

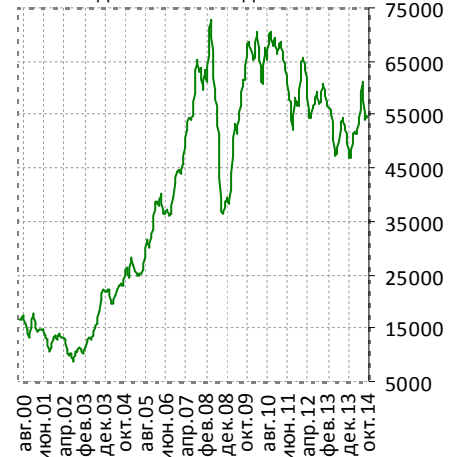
Brazil Bovespa Index: ежедневные данные - последние шесть недель



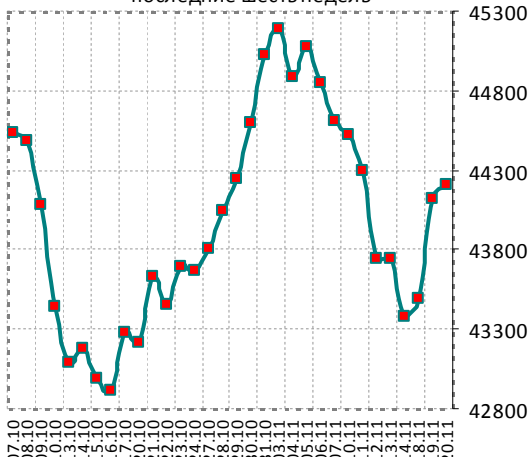
Brazil Bovespa Index: недельные данные - последний год



Brazil Bovespa Index: месячные данные - последние 15 лет



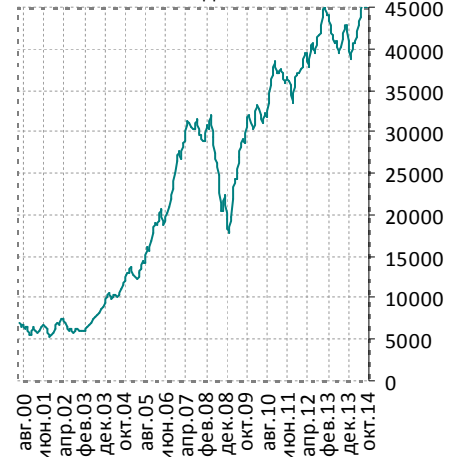
Mexico IPC Index: ежедневные данные - последние шесть недель



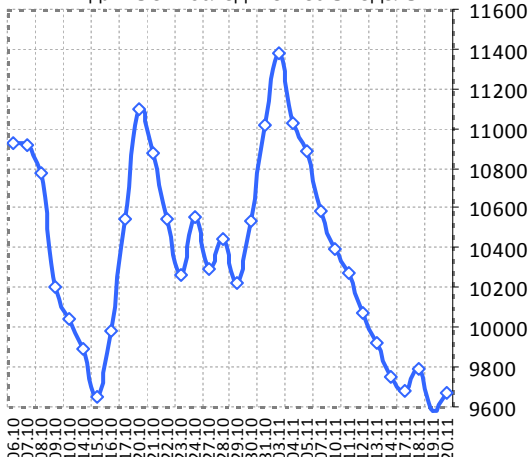
Mexico IPC Index: недельные данные - последний год



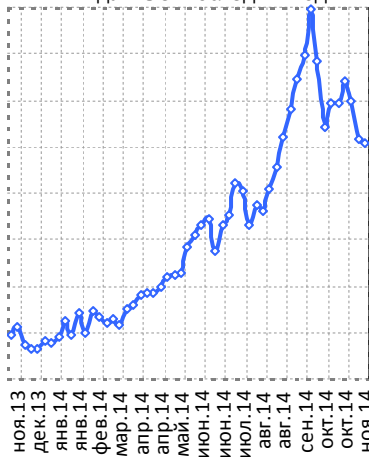
Mexico IPC Index: месячные данные - последние 15 лет



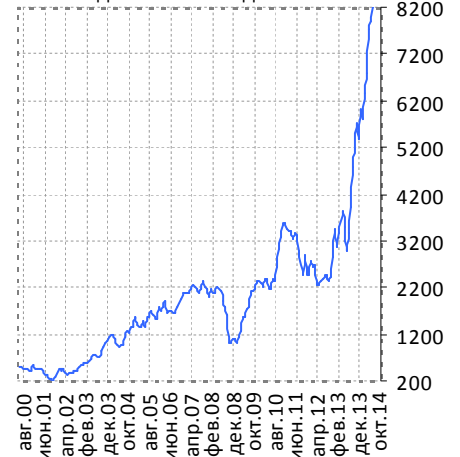
Argentina Merval Index: ежедневные данные - последние шесть недель



Argentina Merval Index: недельные данные - последний год



Argentina Merval Index: месячные данные - последние 15 лет



Источники данных: Bloomberg.
Расчеты: ИК «Еврофинансы».

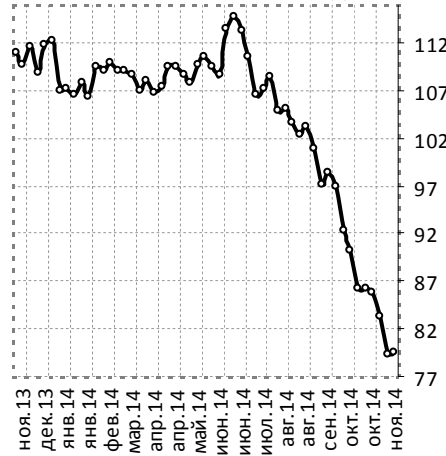
III. Сырьевые рынки

3.1. Динамика нефтяного рынка

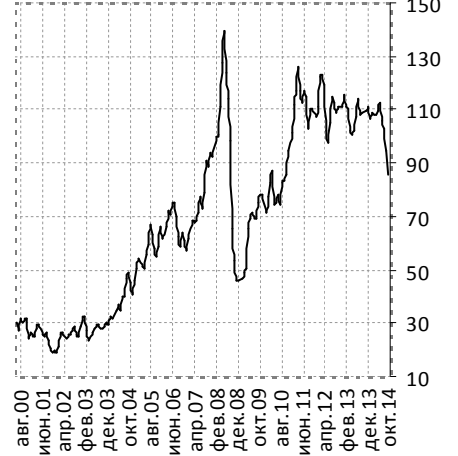
Нефть марки Brent: ежедневные данные - последние шесть недель, \$/баррель



Нефть марки Brent: недельные данные - последний год, \$/баррель



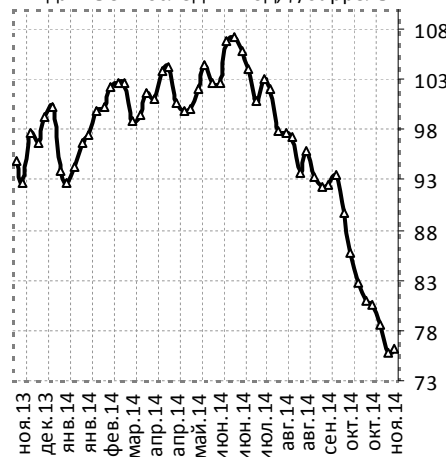
Нефть марки Brent: месячные данные - посл. 15 лет, \$/баррель



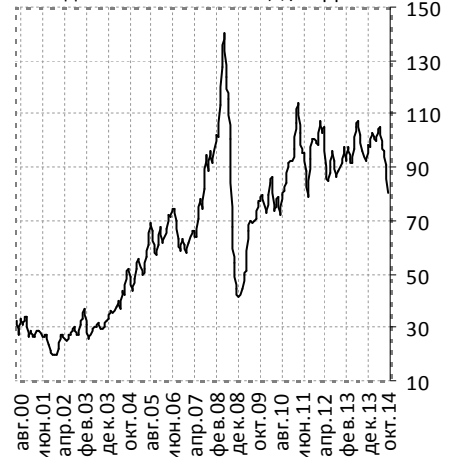
Нефть марки WTI: ежедневные данные - последние шесть недель, \$/баррель



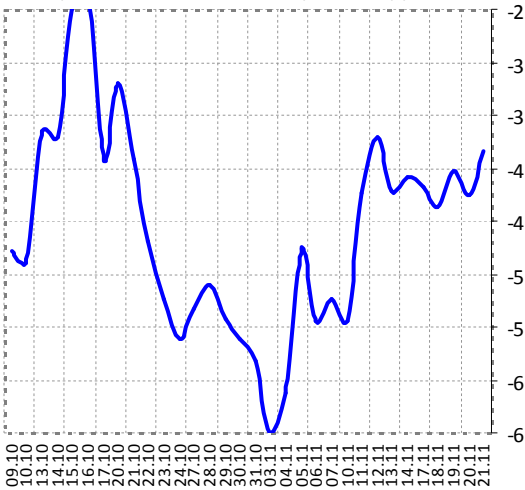
Нефть марки WTI: недельные данные - последний год, \$/баррель



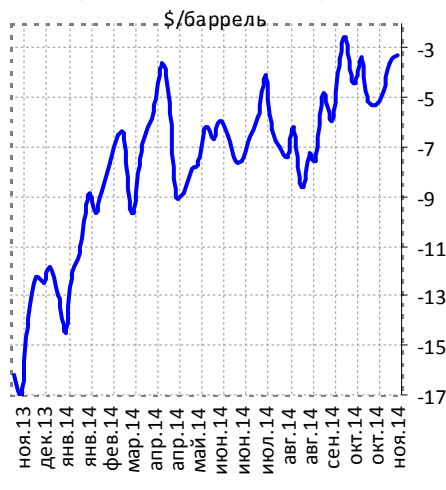
Нефть марки WTI: месячные данные - посл. 15 лет, \$/баррель



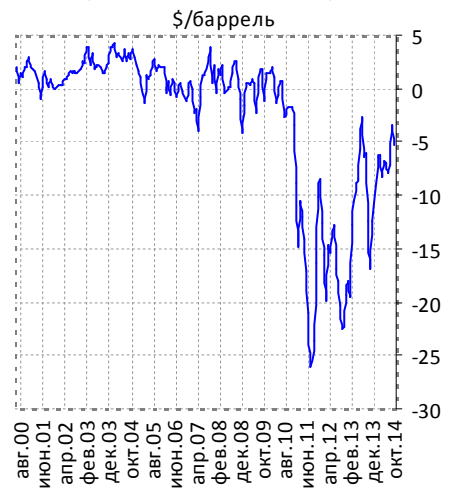
Трансконтинентальный спрэд, \$/баррель



Трансконтинентальный спрэд, \$/баррель



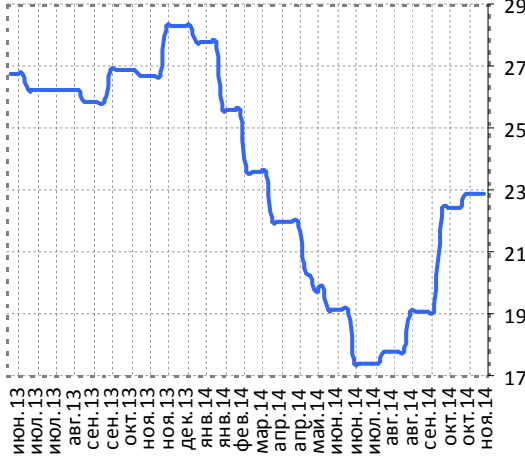
Трансконтинентальный спрэд, \$/баррель



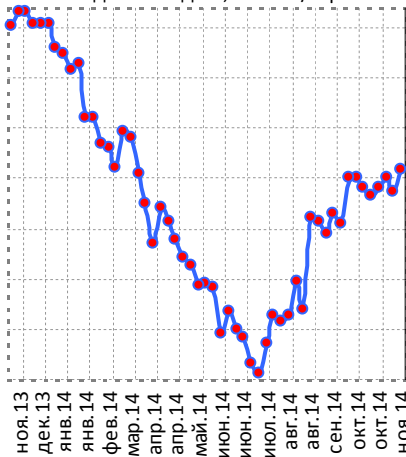
Источники данных: Bloomberg (ICE, NYMEX).
Расчеты: ИК «Еврофинансы»

3.2. Цены на газ и бензин

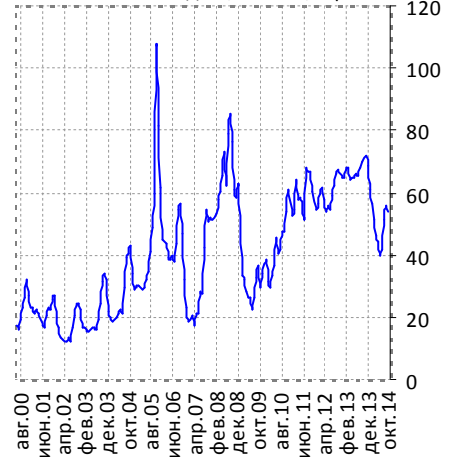
Природный газ - Европа: еженедельные данные, евро / мВт/ч



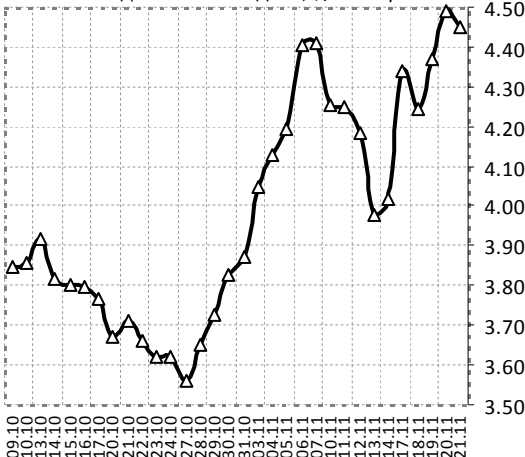
Природный газ - Великобритания: недельные дан., пенсов/терм



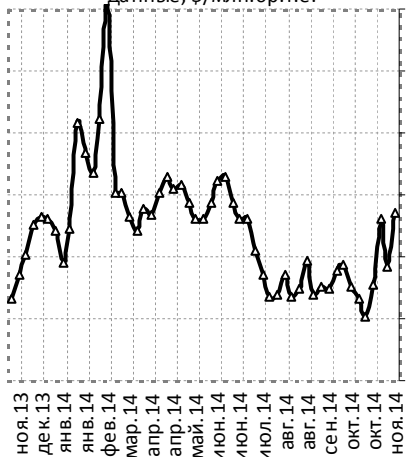
Природный газ - Великобритания: месячные дан., пенсов/терм



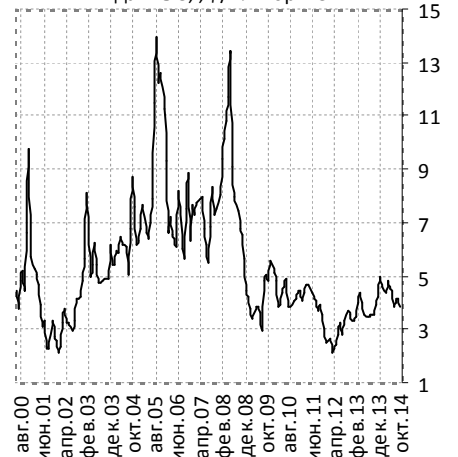
Природный газ США: ежедневные данные - последние шесть недель, \$/млн.бр.т.е.



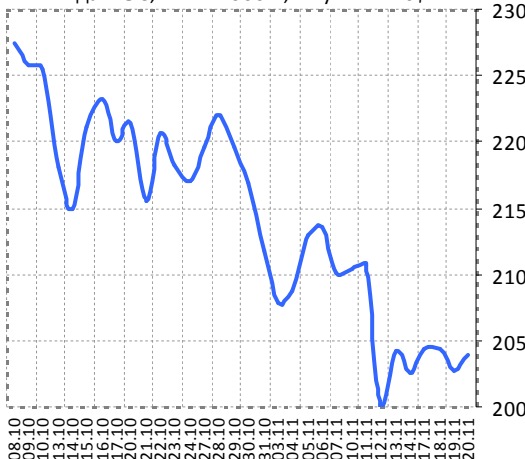
Природный газ США: недельные данные, \$/млн.бр.т.е.



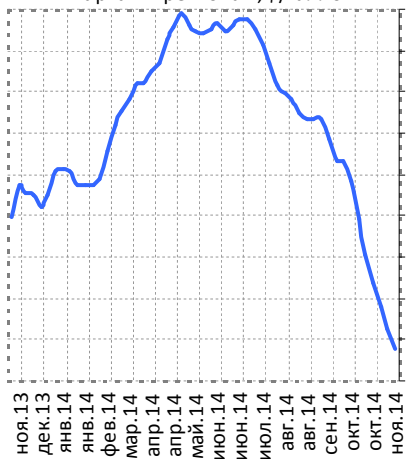
Природный газ США: месячные данные, \$/млн.бр.т.е.



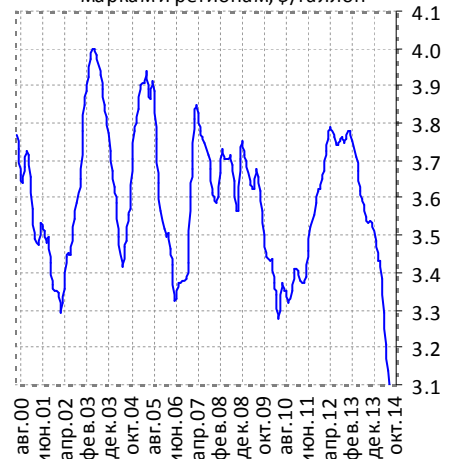
Фьючерс на бензин США: ежедневные данные, 1 к.=42000 г., 1 пункт=420\$



Цена на бензин в США: средняя по маркам и регионам, \$/галлон



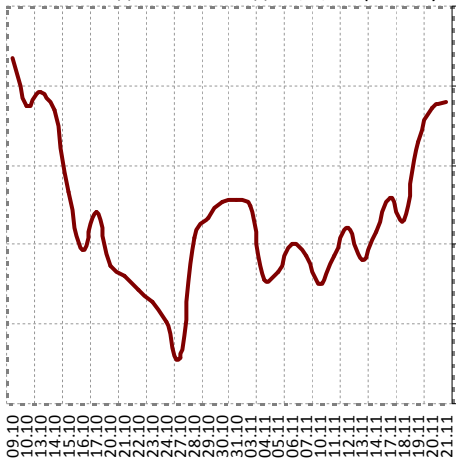
Цена на бензин в США: средняя по маркам и регионам, \$/галлон



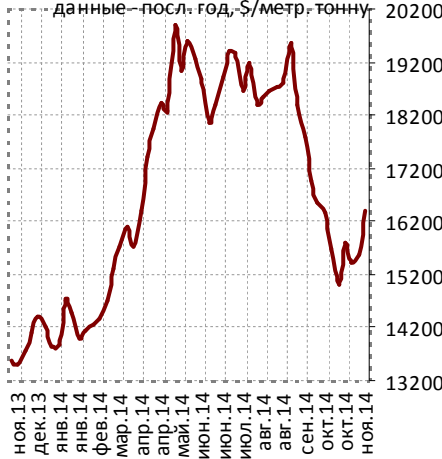
Источники данных: Bloomberg (ICE, NYMEX, DOE).
Расчеты: ИК «Еврофинансы»

3.3. Рынок металлов

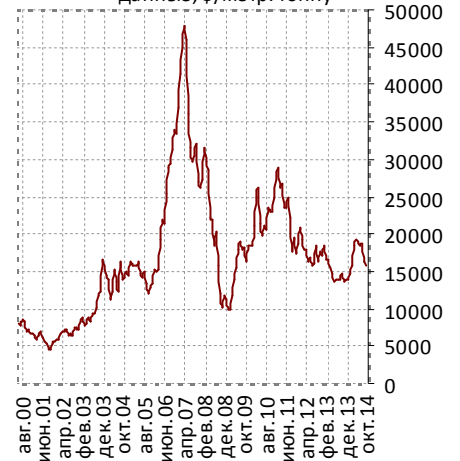
Фьючерс на никель: ежедневные данные - последние шесть недель, \$/метр. тонну



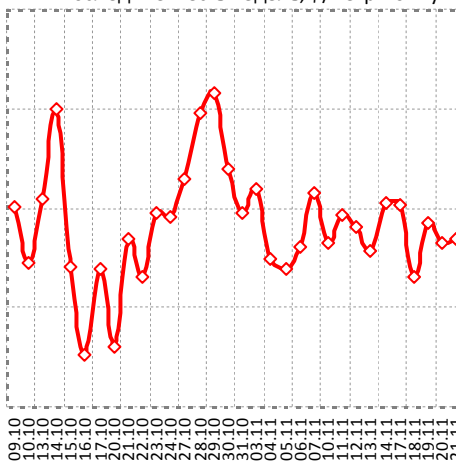
Фьючерс на никель: недельные данные - посл. год, \$/метр. тонну



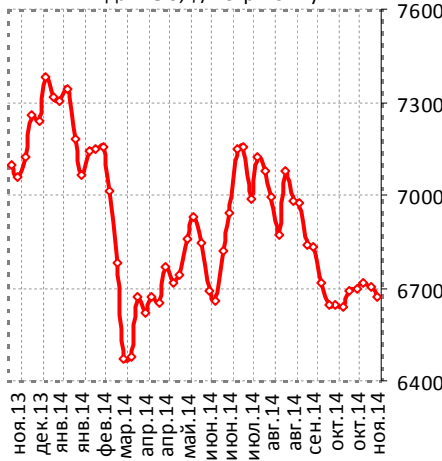
Фьючерс на никель: месячные данные, \$/метр. тонну



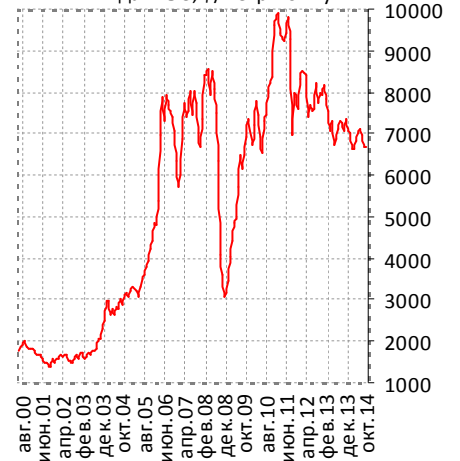
Фьючерс на медь: ежедневные данные - последние шесть недель, \$/метр. тонну



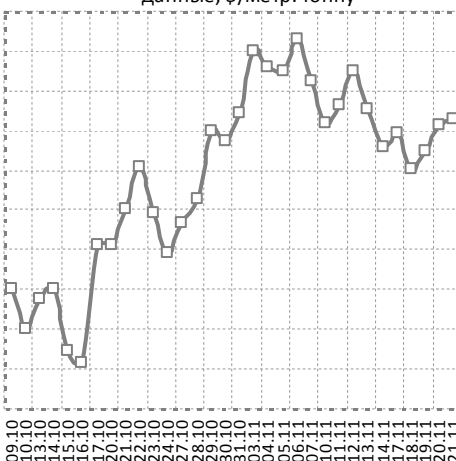
Фьючерс на медь: недельные данные, \$/метр. тонну



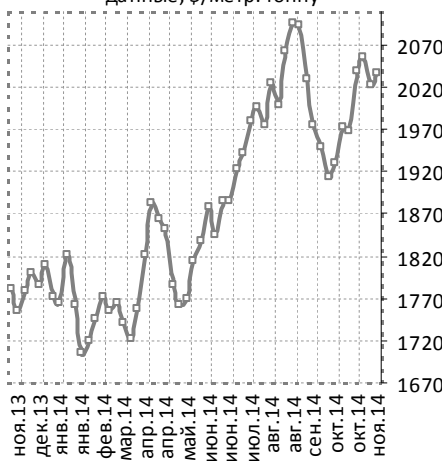
Фьючерс на медь: месячные данные, \$/метр. тонну



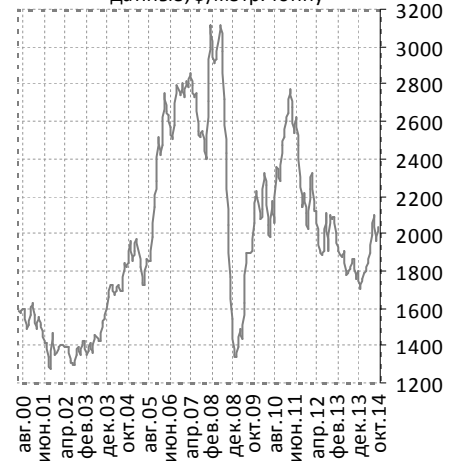
Фьючерс на алюминий: ежедневные данные, \$/метр. тонну



Фьючерс на алюминий: недельные данные, \$/метр. тонну



Фьючерс на алюминий: месячные данные, \$/метр. тонну



Источники данных: Bloomberg (LME).
Расчеты: ИК «Еврофинансы»

Фотографии на титульной странице обзора:
<http://www.cbsnews.com>
(официальный сайт CBSNews).

Содержание

I. Ежедневный комментарий.....	2	III. Сырьевые рынки	8
II. Фондовые рынки	3	3.1. Нефтяной рынок	8
2.1. Америка & Россия.....	3	3.2. Природный газ и бензин	9
2.2. Европа.....	4	3.3. Рынок металлов.....	10
2.3. Азия.....	6	5.1. Америка & Европа.....	
2.4. Латинская Америка.....	7	5.2. Азия.....	
		VI. Социально-экономическая динамика.....	
		VI. Прочее.....	

Аналитический отдел

Моисеева Людмила Филипповна, заместитель директора департамента аналитики
тел.: (495) 545-35-35 (доб. 131), e-mail: l.moiseeva@eufn.ru

Андрющенко Антон Олегович, аналитик
тел.: (495) 545-35-35 (доб. 150), e-mail: a.anton@eufn.ru

Контакты

Открытое Акционерное Общество «ИК «ЕВРОФИНАНСЫ»

Аналитический отдел: (495) 545-35-35, доб. 158, 131, 150, 151

Отдел активных операций: (495) 545-35-35, доб. 120, 103, 113

119049 г. Москва,
Шаболовка, д.10, корп.2
Телефон: (495) 545-35-35
(многоканальный)
Факс: (495) 644-43-13

www.eufn.ru, e-mail: analytics@eufn.ru

Настоящий отчет и содержащаяся в нем информация является исключительной собственностью ИК «Еврофинансы». Несанкционированное копирование, воспроизведение и распространение данной информации без письменного разрешения ИК «Еврофинансы» запрещено.

ИК «Еврофинансы» не несет какой-либо ответственности относительно любых последствий в результате использования информации, содержащейся в данном аналитическом отчете. ИК «Еврофинансы» не дает гарантий относительно полноты и достоверности приведенной в настоящем отчете информации. Настоящий отчет составлен на основе информации, полученной из официальных источников, надежность и достоверность которых общепризнанны. Вся информация, содержащаяся в данном отчете, ни при каких условиях не может рассматриваться как предложение или рекомендация к покупке или продаже ценных бумаг, предоставление гарантий или обещаний относительно будущих изменений на рынке ценных бумаг и действий эмитентов данных ценных бумаг. За последствия любых решений, принятых на основе настоящего отчета, ИК «Еврофинансы» ответственности не несет.