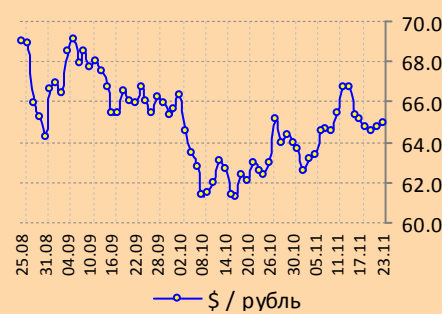
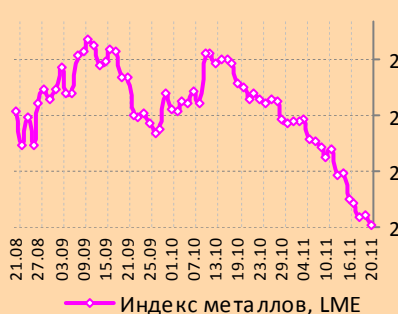
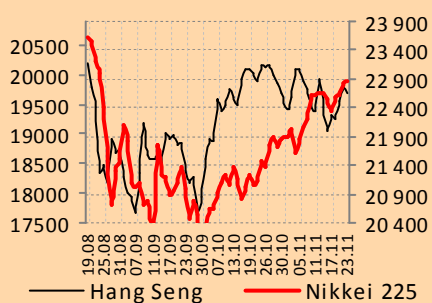
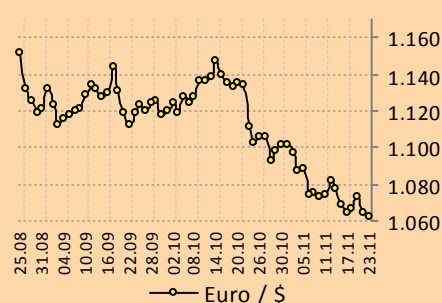
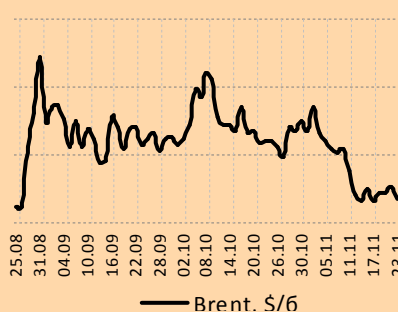
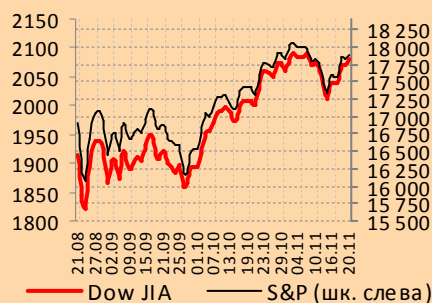


Открытое Акционерное Общество  
 "Инвестиционная компания "Еврофинансы"  
 119049 г. Москва, Шаболовка, д.10, корп.2  
 Телефон: (495) 545-35-35 (многоканальный)  
 Факс: (495) 644-43-13  
 www.eufn.ru  
 e-mail: info@eufn.ru

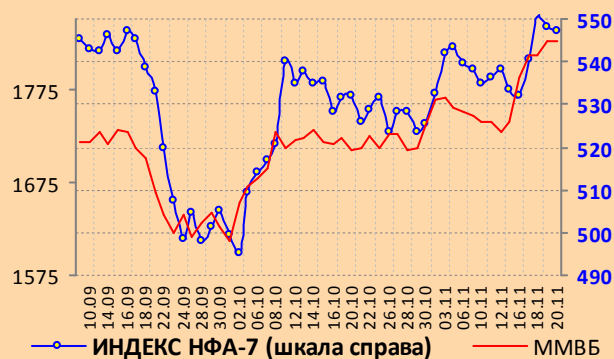


## Ежедневный обзор



### СОДЕРЖАНИЕ

I. Ежедневный комментарий .....	2
II. Фондовые рынки .....	3
2.1. Америка & Россия .....	3
2.2. Европа .....	4
2.3. Азия .....	6
2.4. Латинская Америка .....	7
III. Сырьевые рынки .....	8
3.1. Нефть .....	8
3.2. Металлы .....	10





**США.** Фондовые торги в пятницу завершились ростом индексов, Dow на 0,51, Nasdaq на 0,62, SandP на 0,38%, в отсутствие локального негатива инвесторы покупали активы, ориентируясь на неплохую квартальную корпоративную отчетность.

Состоится внеочередное закрытое заседание ФРС, ожидается, что основным вопросом в повестке дня будет рассмотрение возможности изменения процентной ставки.

**Россия.** Торги в пятницу закрылись ростом индекса РТС на 0,51%, индекса ММВБ на 0,86%.

Наступившая неделя является основной по уплате налогов этого месяца, что может поддержать наш рубль. ЦБ сегодня привлекает деньги банков в валюте РФ к себе в депозиты и кредитует банки под обеспечение активов или поручительство, ценных бумаг, а также золота.

ЦБ разместил на сайте обзор финансового положения крупнейших предприятий в 1 полугодии т.г., анализ проведен по 334 нефинансовым предприятиям различных видов деятельности из 63 регионов РФ с активами более 10 млрд. руб. Констатируется, что уровень загрузки производственных мощностей в целом по предприятиям снизился во 2 квартале по сравнению с аналогичным периодом прошлого года с 76,1 до 74,8%, дефицит инвестиционных ресурсов возрос на 27,3% до 1,3 трлн. руб. (на 30.06.2015г.). Рентабельными по результатам 1 полугодия являлись 76,0% предприятий (73,1% годом ранее), уровень рентабельности составил в среднем 4,3% (от себя для сравнения напомним, что уровень ключевой ставки равен 11%, при таком соотношении ставки и рентабельности вопрос о возможности возврата кредита становится риторическим). Доля предприятий, испытывающих дефицит поступлений денежных средств, возросла с 43,4 до 58,4% год к году. Чистая прибыль за 2014 г. составила в среднем на одно предприятие 7,8 млрд. руб., в 1 полугодии 2015г. 4,0 млрд. руб., чистый поток денежных средств в процентах к выручке соответственно снизился с 3,46 до 0,51%.

Регулятор установил базовый уровень доходности вкладов на декабрь, так, по вкладам на срок более 1 года ставка по депозитам физлиц составил: для рублевых вкладов 11,88%, для долларовых 3,642%, для вкладов в евро 2,809%. Между тем, банки не уверены в устойчивости установок ЦБ, на декабрь особенно (вспомним, что случилось 17 декабря прошлого года) и предлагают постоянным клиентам заранее согласовать уровень декабрьской ставки

ЦБ обсуждает на сайте проект указания «О требованиях к деловой репутации кандидата на должность руководителя саморегулируемой организации в сфере финансового рынка»

Госдума приняла в третьем чтении поправки в бюджет 2015 года.

17 декабря в 12.00 состоится ежегодная большая пресс конференция президента России, начат прием заявок на участие, о месте проведения будет объявлено дополнительно (предыдущая пресс конференция прошла 18 декабря 2014 г.).

**Европа.** Сессия в пятницу закрылась разнонаправленно, к примеру, ростом индекса FTSE на 0,07% и снижением индекса CAC на 0,08%.

В Германии продолжается снижение цен в сфере производств, за месяц на 0,4% и это вдвое больше, чем ожидалось, предыдущее изменение было минус 0,4%, снижение в октябре к октябрю прошлого года составляет 2,3%, рынки болезненно реагируют на такую статистику, справедливо полагая, что она является следствием снижения соответствующего спроса.

Еврогруппа пришла к соглашению, что Греция выполняет необходимые реформы

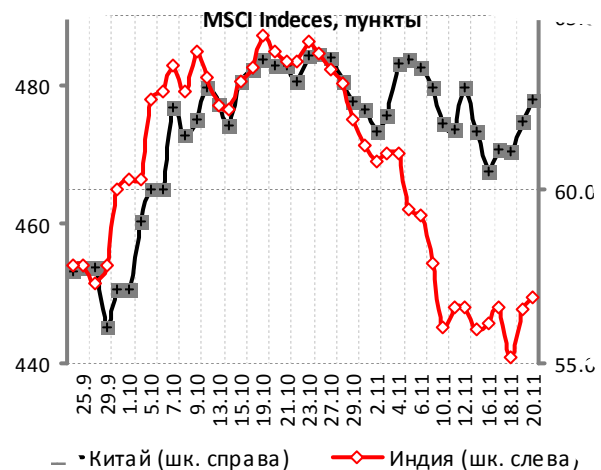
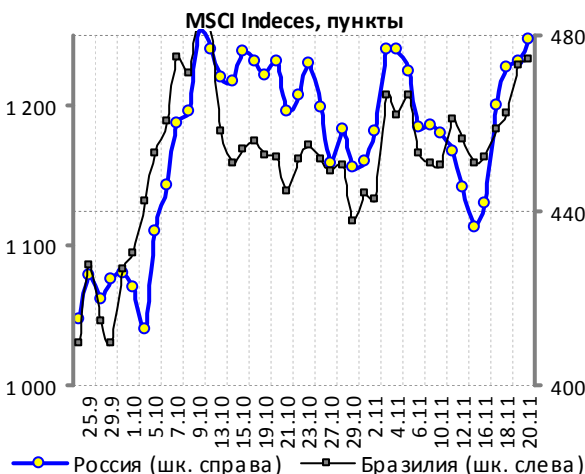
**Азия.** Торги в пятницу завершились ростом индексов SSE на 0,37, Hang Seng на 1,10, Kospi на 0,05%, индекс Nikkei снизился на 0,07%. Премьер-министр Японии заявил, что будут упрощены условия предоставления кредитов в иенах для развивающихся государств Азии. Народный банк Китая с пятницы существенно снизил процентные ставки по постоянной программе кредитования, так, ставку овернайт с 4,5 до 2,75%, семидневную ставку с 5,5 до 3,25%.

**Золото.** На укреплении доллара динамика золота такова: утром пятницы торговался по 1084,30, к 14.00 по 1085,40, на закрытии по 1076,30, утром сегодня по 1068,80 долл. за унцию.

**Нефть.** Brent и Light утром пятницы шли по 44,30 и 41,9, к 14.00 по 44,46 и 41,91, на закрытии по 44,66 и 41,90, утром сегодня по 43,78 и 40,66 долл. за барр. (в пятницу состоялась экспирация месячных фьючерсов по Light).

**Статистика, прогноз.** Решение ФРС станет известно в 19.30 мск. Из наиболее значимой статистики ждем индекс деловой активности в промышленности Германии (11.30. Определяющим событием движения рынков сегодня будет решение ФРС.

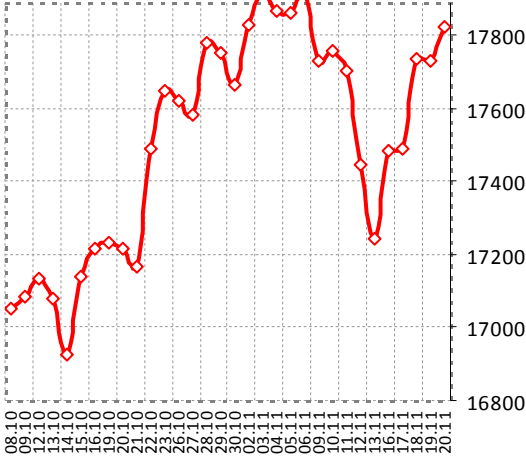
Полная версия ежедневного аналитического обзора, 23.11.2015



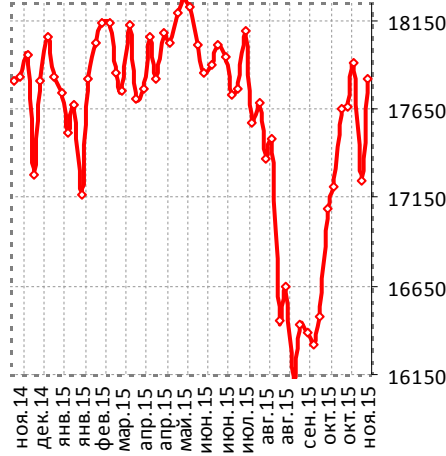
II. Фондовые рынки

2.1. Америка & Россия

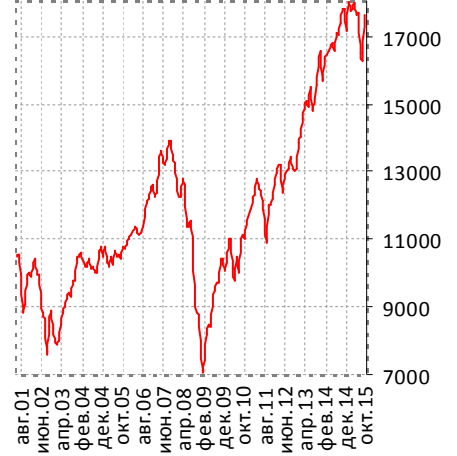
Dow Jones Industrial Average: ежедневные данные - последние шесть недель



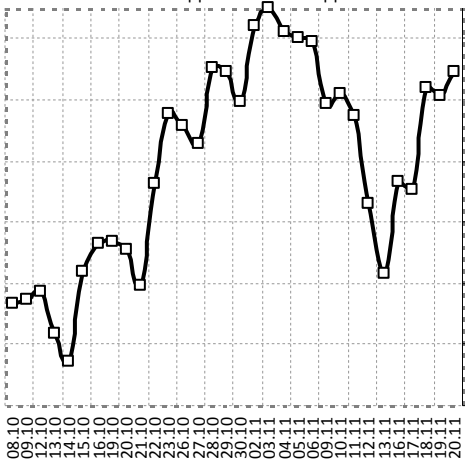
Dow Jones Industrial Average: недельные данные - последний год



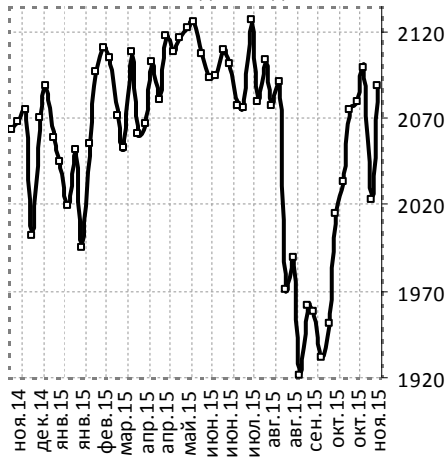
Dow Jones Industrial Average: месячные данные - посл. 15 лет



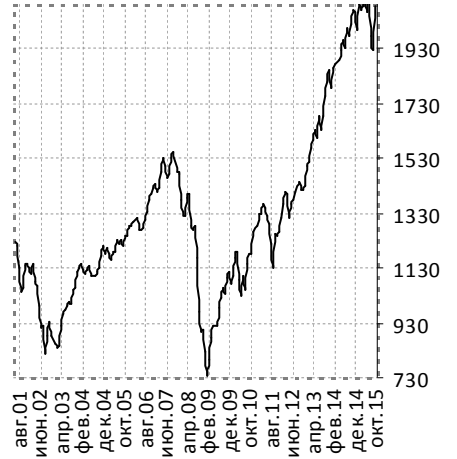
S&P 500 Index: ежедневные данные - последние шесть недель



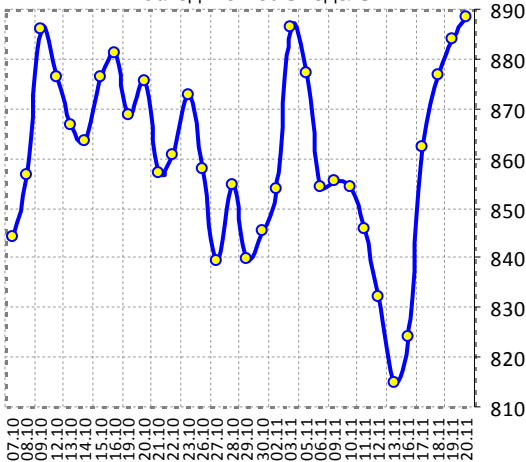
S&P 500 Index: недельные данные - последний год



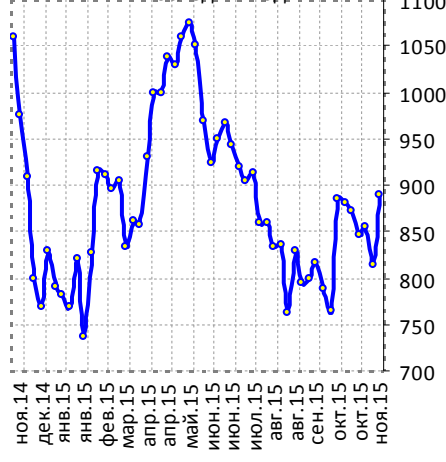
S&P 500 Index: месячные данные - последние 15 лет



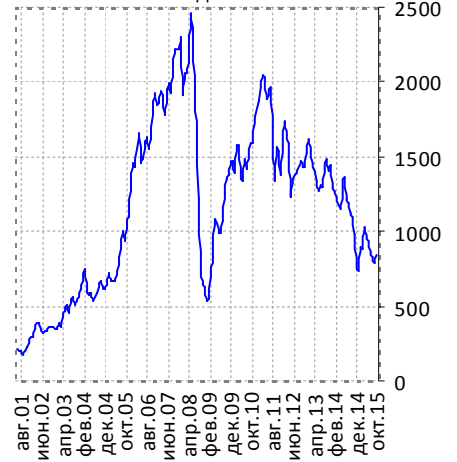
Индекс РТС: ежедневные данные - последние шесть недель



Индекс РТС: недельные данные - последний год



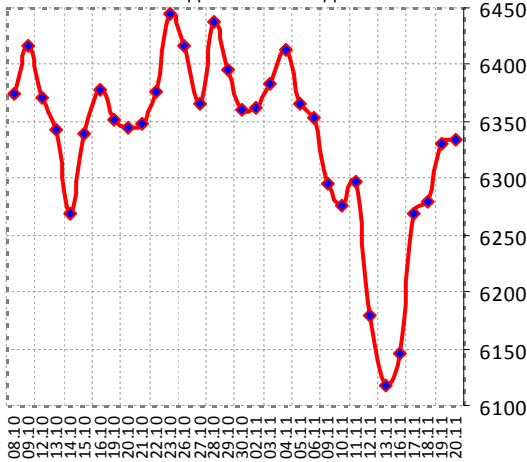
Индекс РТС: месячные данные - последние 15 лет



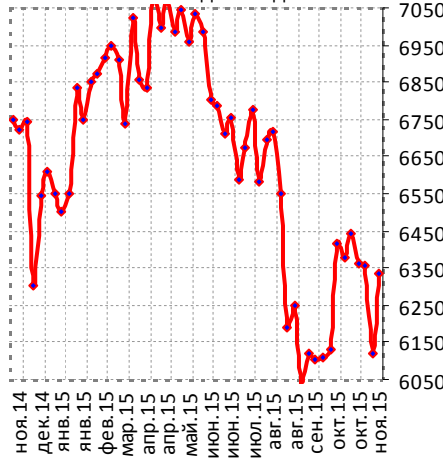
Источники данных: Bloomberg.  
Расчеты: ИК «Еврофинансы».

2.2. Европа

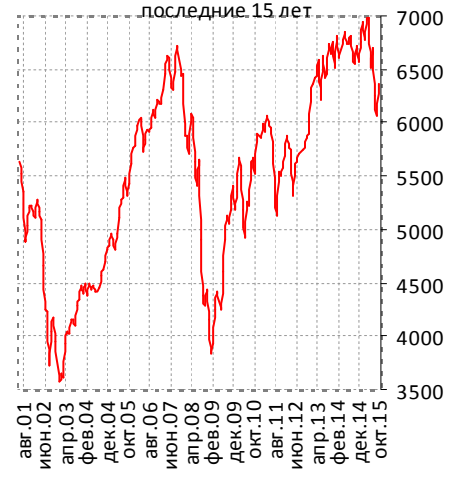
FTSE 100 Index: ежедневные данные - последние шесть недель



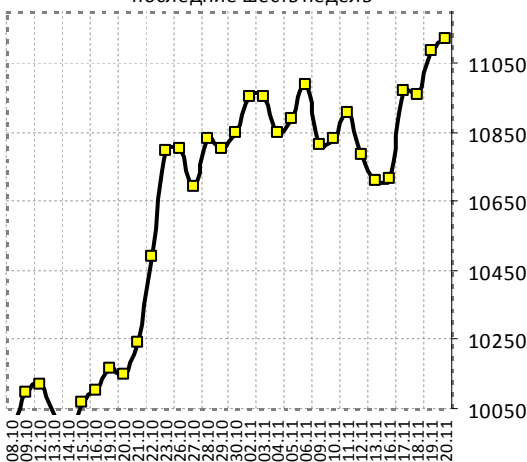
FTSE 100 Index: недельные данные - последний год



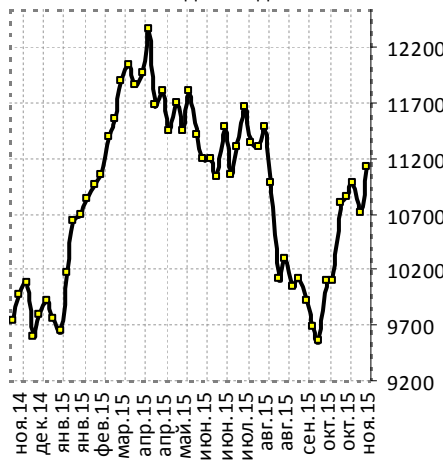
FTSE 100 Index: месячные данные - последние 15 лет



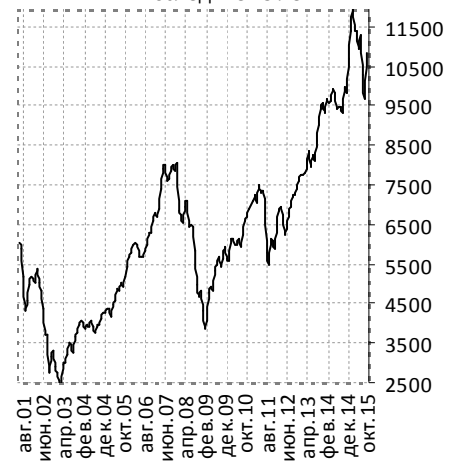
DAX Index: ежедневные данные - последние шесть недель



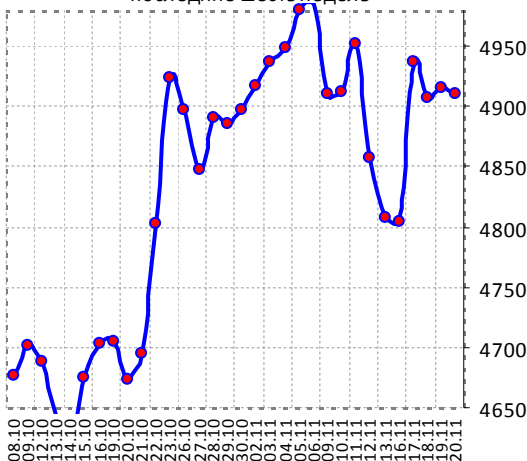
DAX Index: недельные данные - последний год



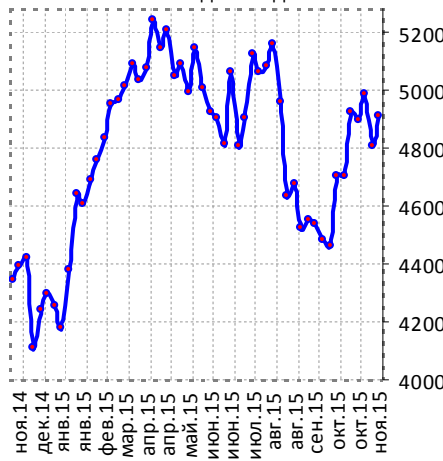
DAX Index: месячные данные - последние 15 лет



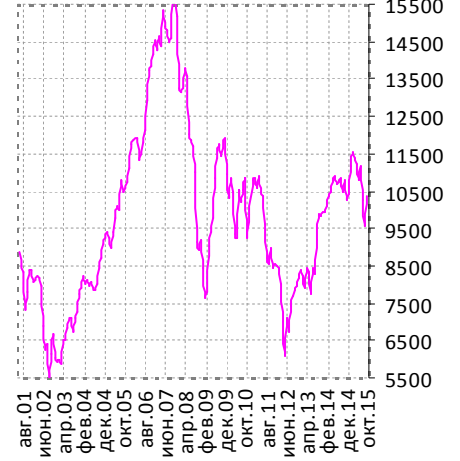
CAC 40 Index: ежедневные данные - последние шесть недель



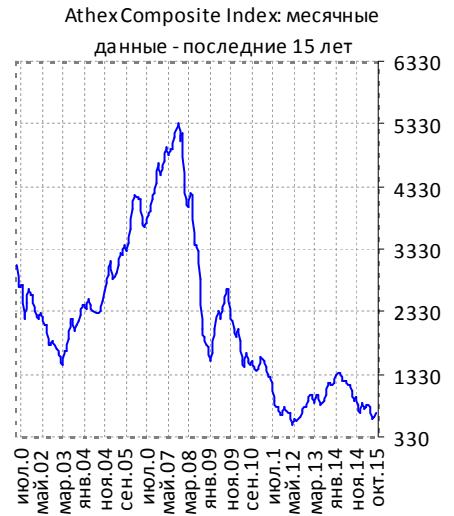
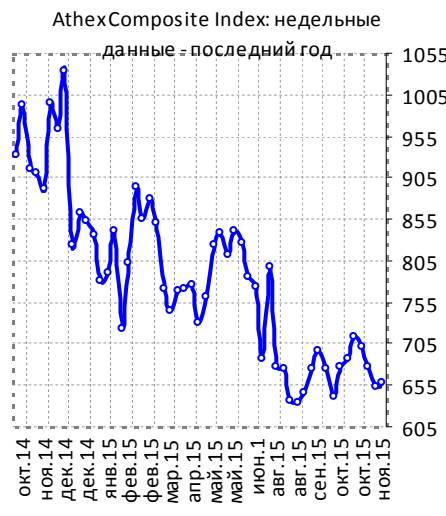
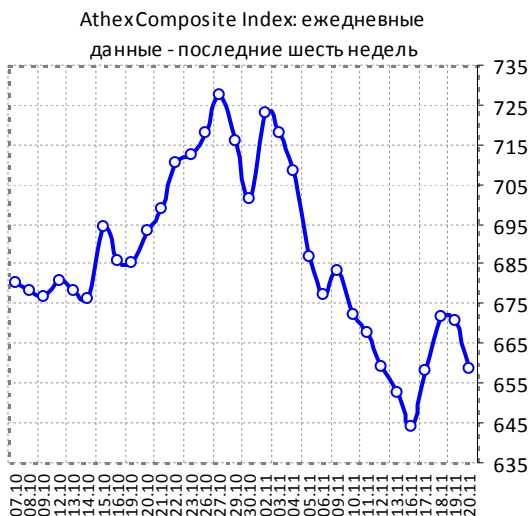
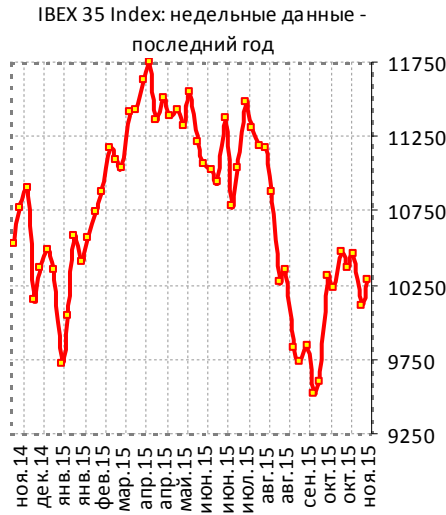
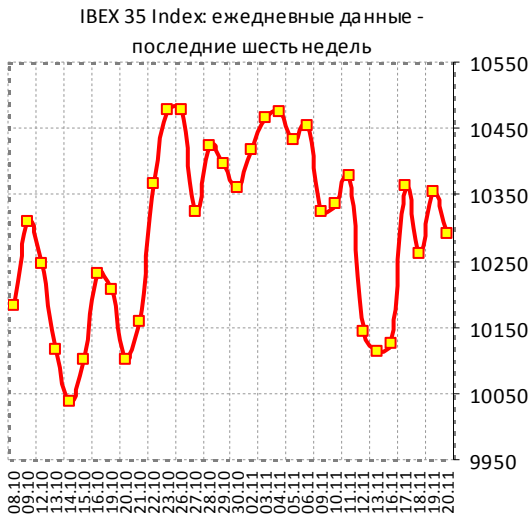
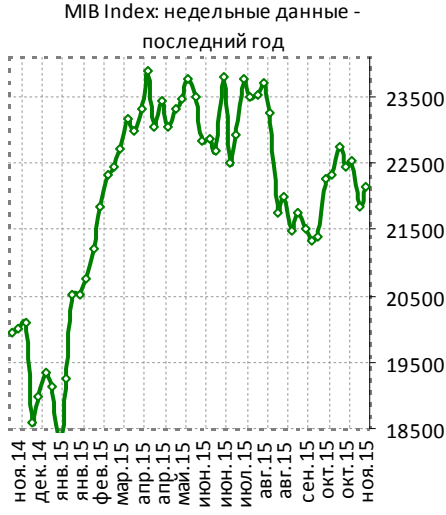
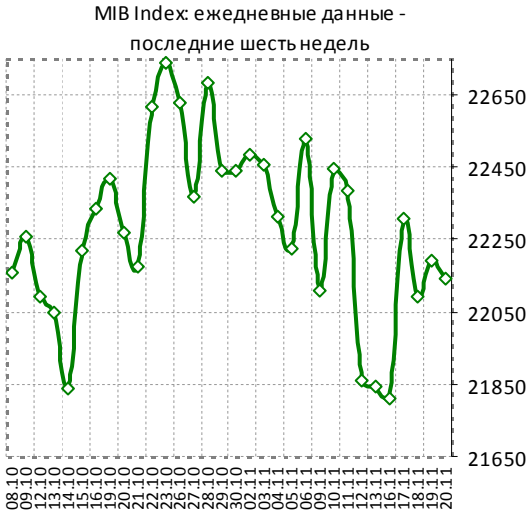
CAC 40 Index: недельные данные - последний год



CAC 40 Index: месячные данные - последние 15 лет



Источники данных: Bloomberg.  
Расчеты: ИК «Еврофинансы».

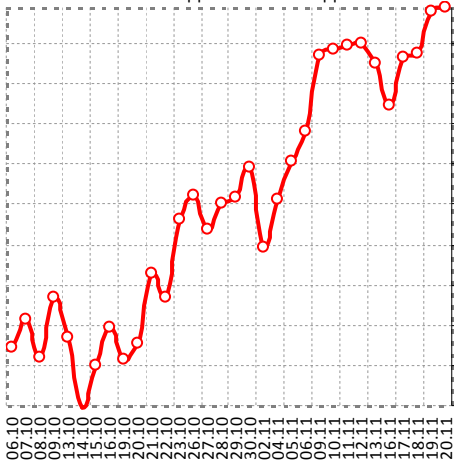


Источники данных: Bloomberg.  
Расчеты: ИК «Еврофинансы».

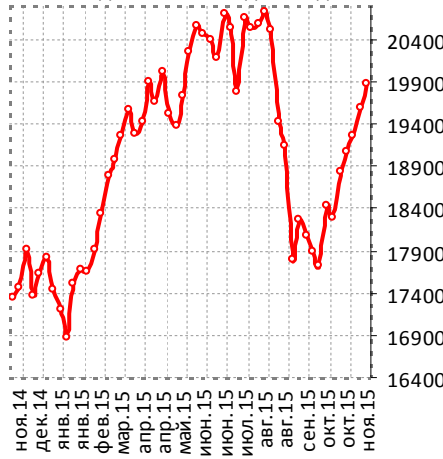


2.3. Азия

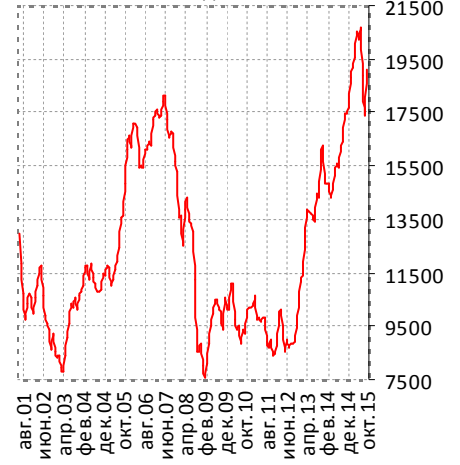
NIKKEI 225 Index: ежедневные данные - последние шесть недель



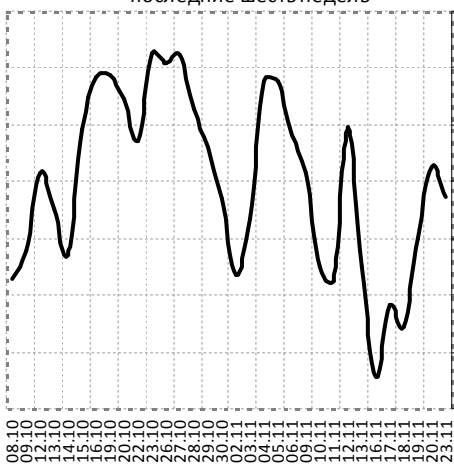
NIKKEI 225 Index: недельные данные - последний год



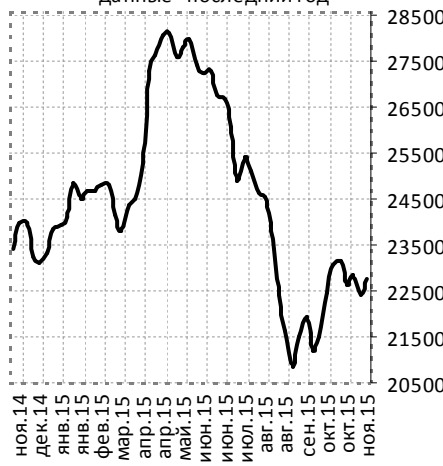
NIKKEI 225 Index: месячные данные - последние 15 лет



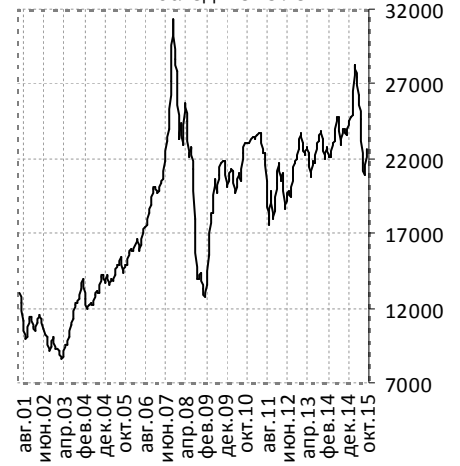
Hang Seng Index: ежедневные данные - последние шесть недель



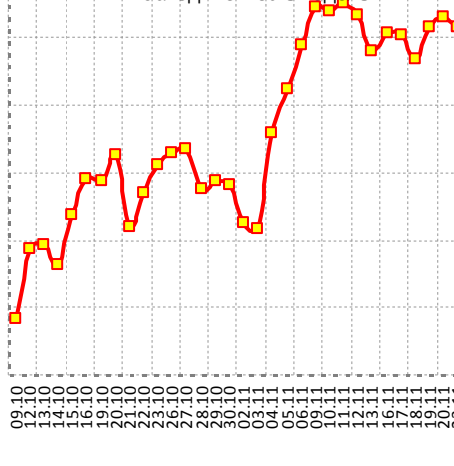
Hang Seng Index: недельные данные - последний год



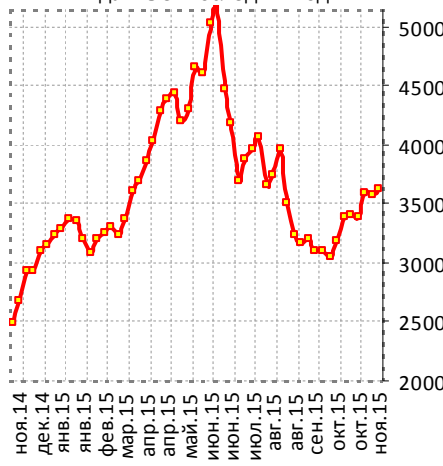
Hang Seng Index: месячные данные - последние 15 лет



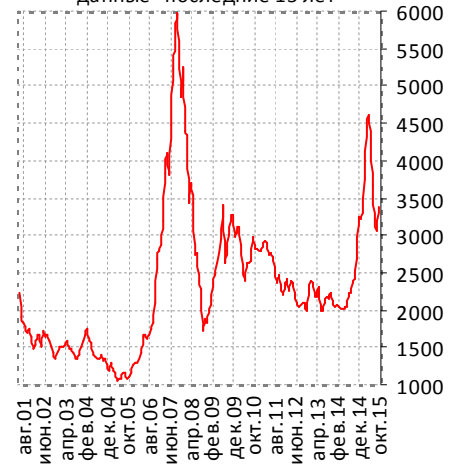
Shanghai Composite: ежедневные данные - последние шесть недель



Shanghai Composite: недельные данные - последний год



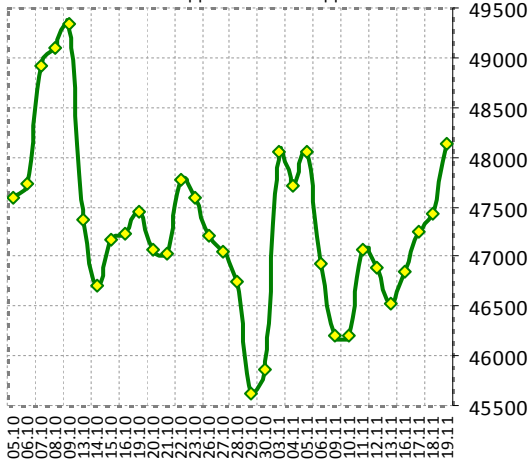
Shanghai Composite: месячные данные - последние 15 лет



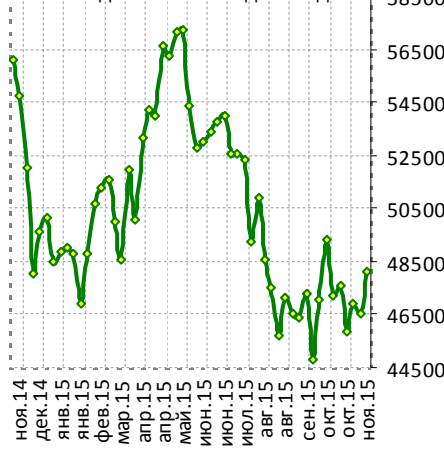
Источники данных: Bloomberg.  
Расчеты: ИК «Еврофинансы».

2.4. Латинская Америка

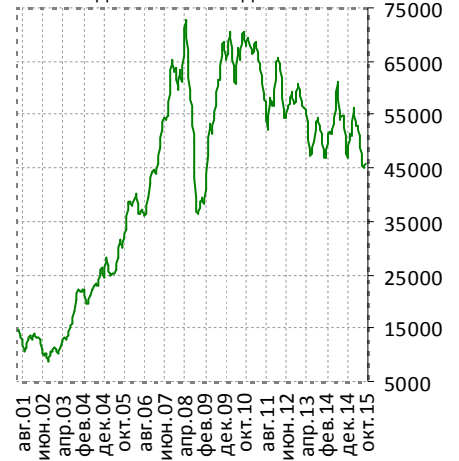
Brazil Bovespa Index: ежедневные данные - последние шесть недель



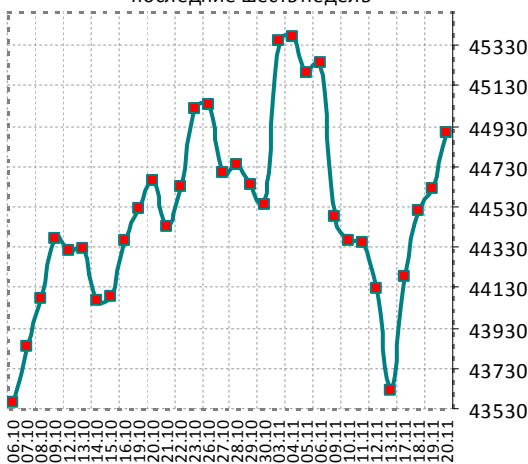
Brazil Bovespa Index: недельные данные - последний год



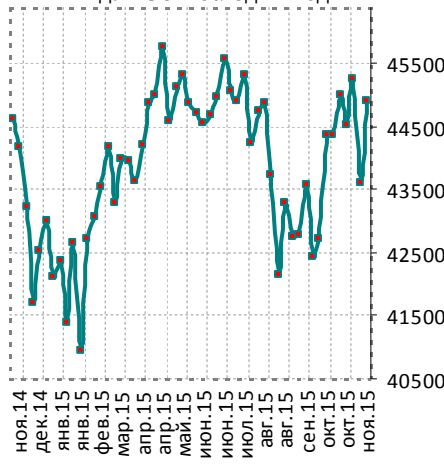
Brazil Bovespa Index: месячные данные - последние 15 лет



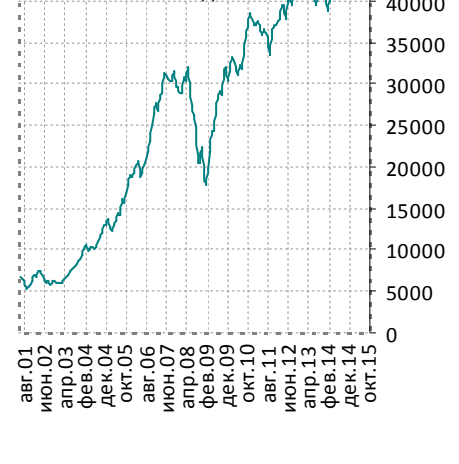
Mexico IPC Index: ежедневные данные - последние шесть недель



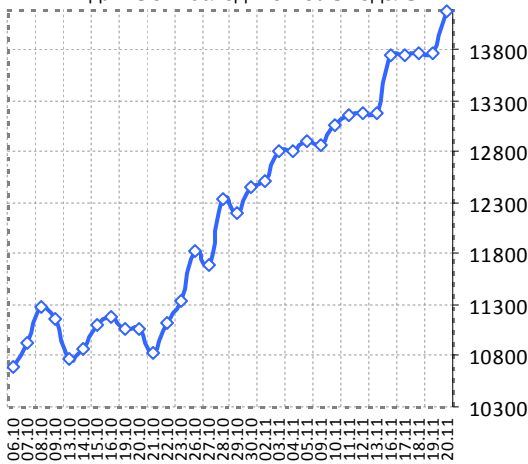
Mexico IPC Index: недельные данные - последний год



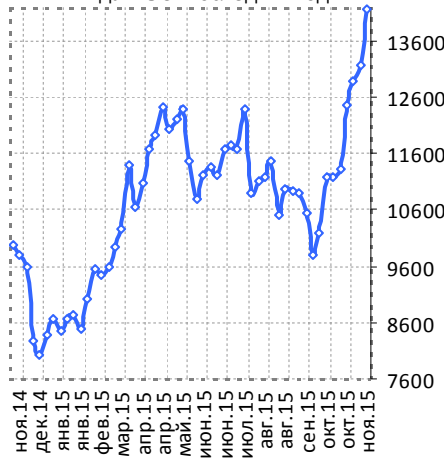
Mexico IPC Index: месячные данные - последние 15 лет



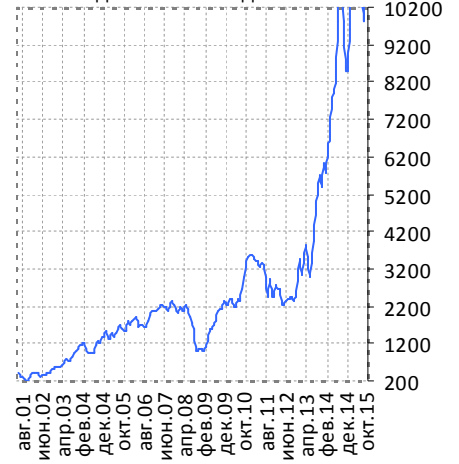
Argentina Merval Index: ежедневные данные - последние шесть недель



Argentina Merval Index: недельные данные - последний год



Argentina Merval Index: месячные данные - последние 15 лет

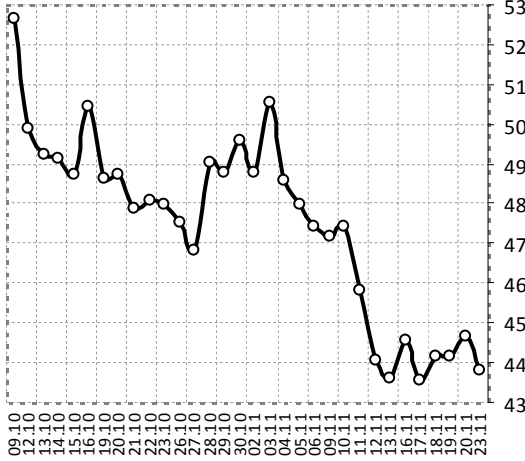


Источники данных: Bloomberg.  
Расчеты: ИК «Еврофинансы».

III. Сырьевые рынки

3.1. Динамика нефтяного рынка

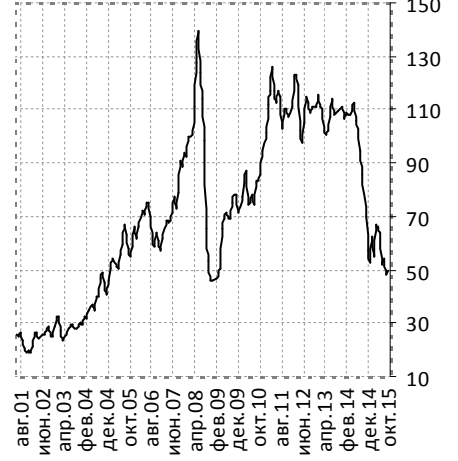
Нефть марки Brent: ежедневные данные - последние шесть недель, \$/баррель



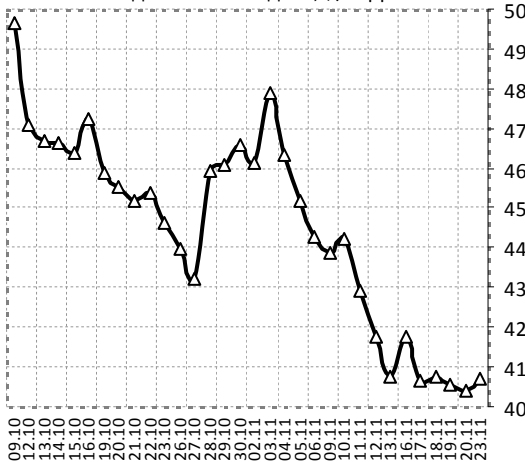
Нефть марки Brent: недельные данные - последний год, \$/баррель



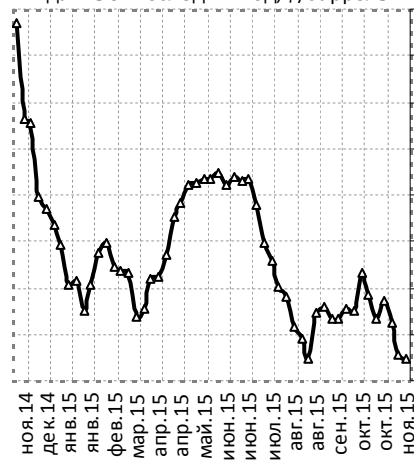
Нефть марки Brent: месячные данные - посл. 15 лет, \$/баррель



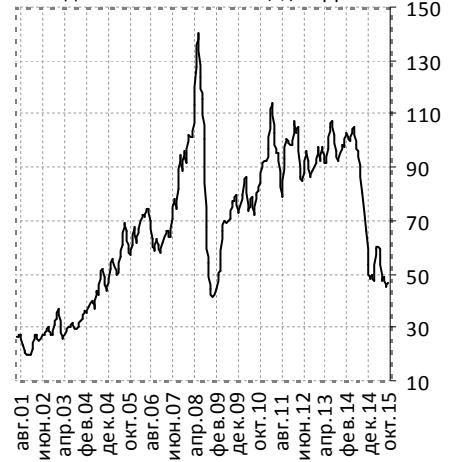
Нефть марки WTI: ежедневные данные - последние шесть недель, \$/баррель



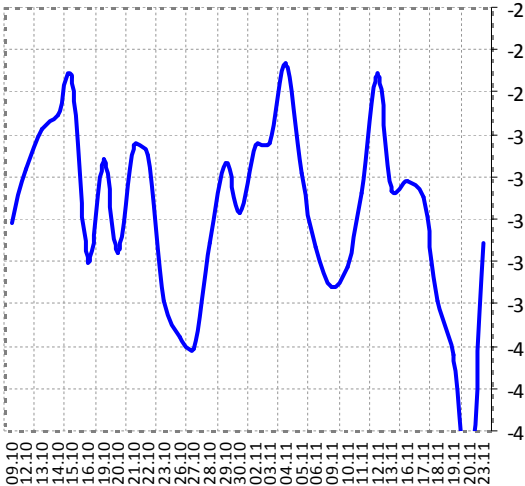
Нефть марки WTI: недельные данные - последний год, \$/баррель



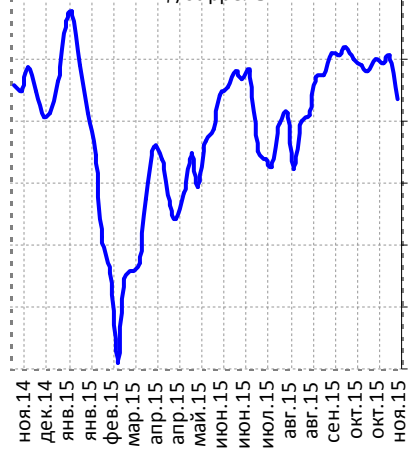
Нефть марки WTI: месячные данные - посл. 15 лет, \$/баррель



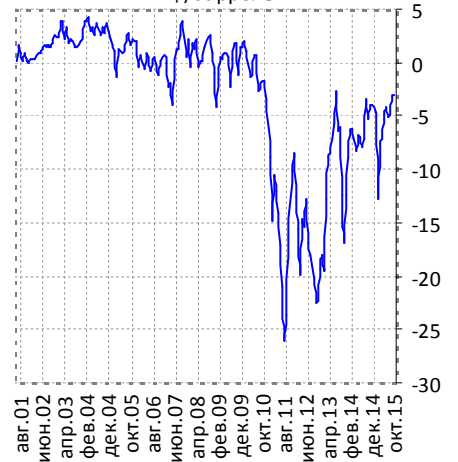
Трансконтинентальный спрэд, \$/баррель



Трансконтинентальный спрэд, \$/баррель



Трансконтинентальный спрэд, \$/баррель

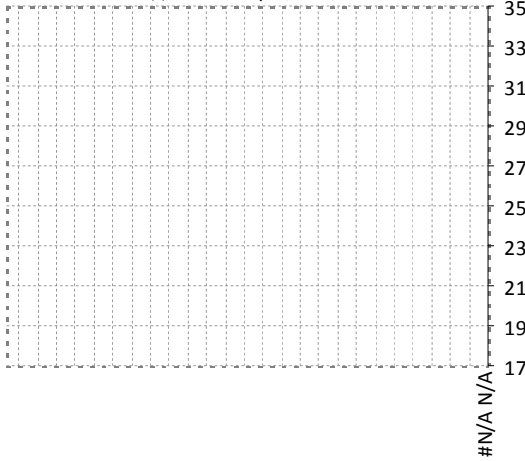


Источники данных: Bloomberg (ICE, NYMEX).  
Расчеты: ИК «Еврофинансы»

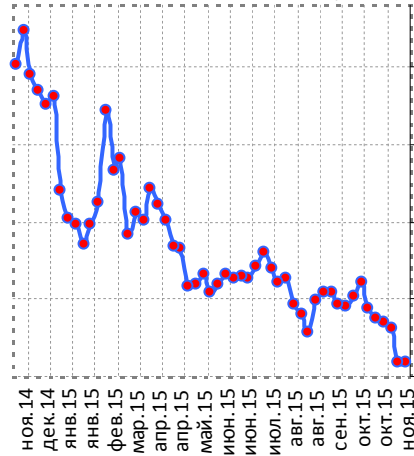


3.2. Цены на газ и бензин

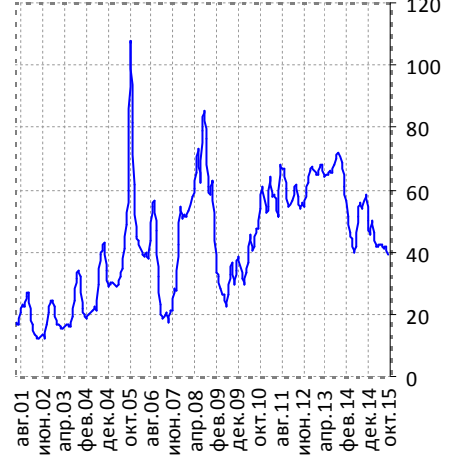
Природный газ - Европа: еженедельные данные, евро / мВт/ч



Природный газ - Великобритания: недельные дан., пенсов/терм



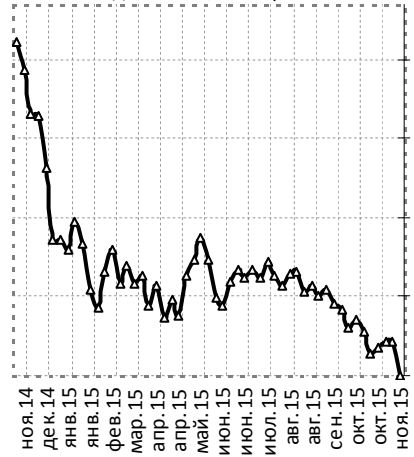
Природный газ - Великобритания: месячные дан., пенсов/терм



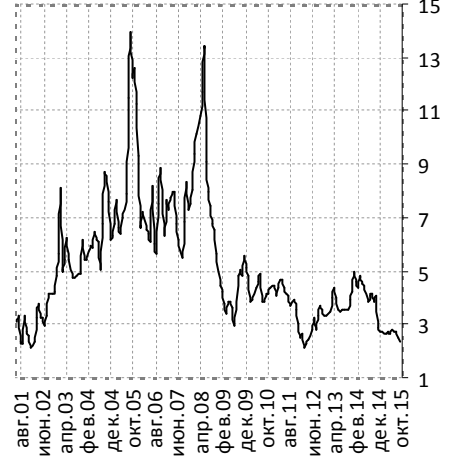
Природный газ США: ежедневные данные - последние шесть недель, \$/млн.бр.т.е.



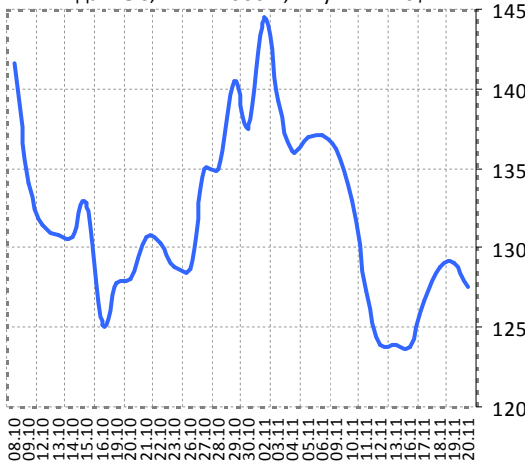
Природный газ США: недельные данные, \$/млн.бр.т.е.



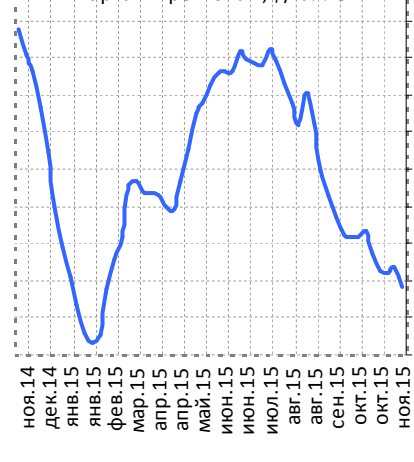
Природный газ США: месячные данные, \$/млн.бр.т.е.



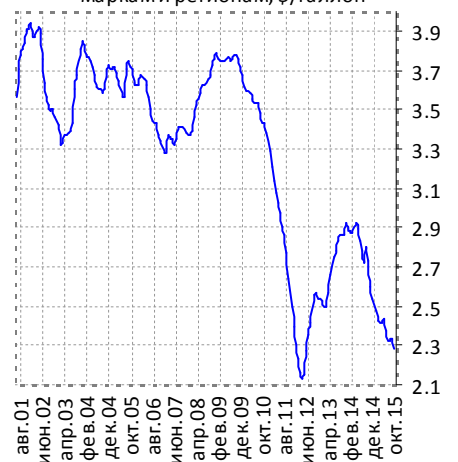
Фьючерс на бензин США: ежедневные данные, 1 к.=42000 г., 1 пункт=420\$



Цена на бензин в США: средняя по маркам и регионам, \$/галлон



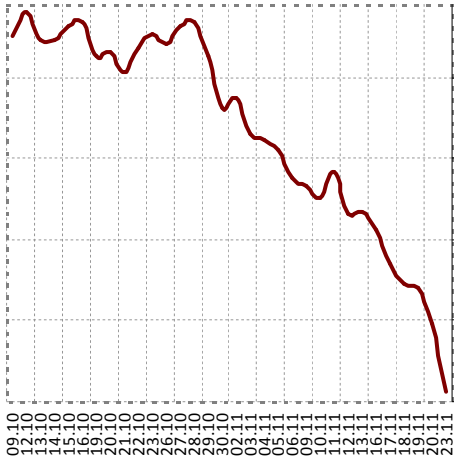
Цена на бензин в США: средняя по маркам и регионам, \$/галлон



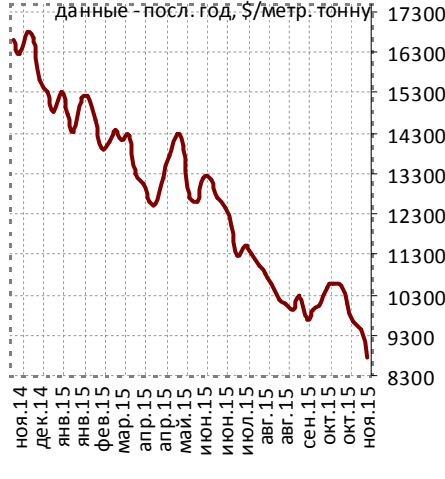
Источники данных: Bloomberg (ICE, NYMEX, DOE).  
Расчеты: ИК «Еврофинансы»

3.3. Рынок металлов

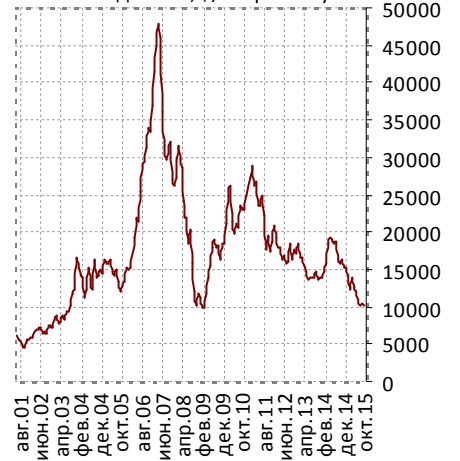
Фьючерс на никель: ежедневные данные - последние шесть недель, \$/метр. тонну



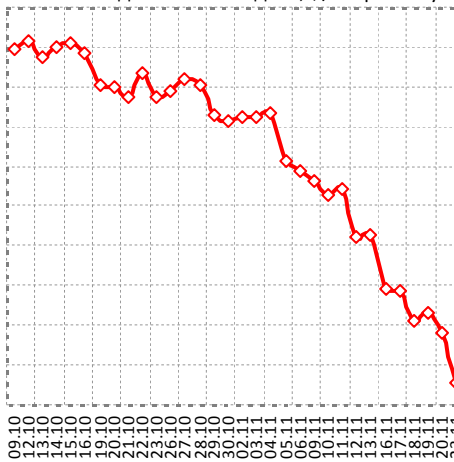
Фьючерс на никель: недельные данные - посл. год, \$/метр. тонну



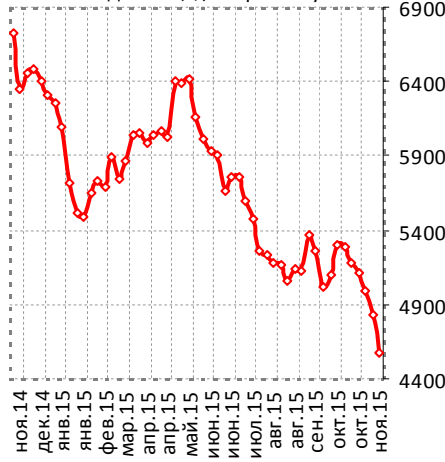
Фьючерс на никель: месячные данные, \$/метр. тонну



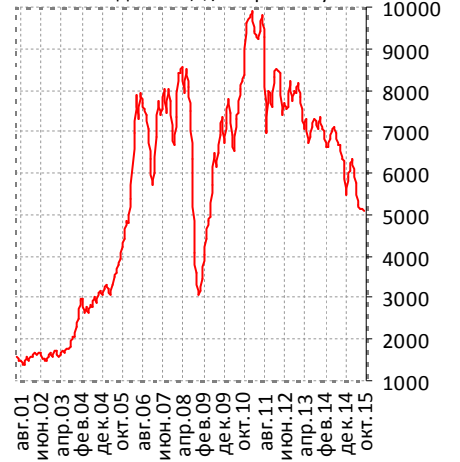
Фьючерс на медь: ежедневные данные - последние шесть недель, \$/метр. тонну



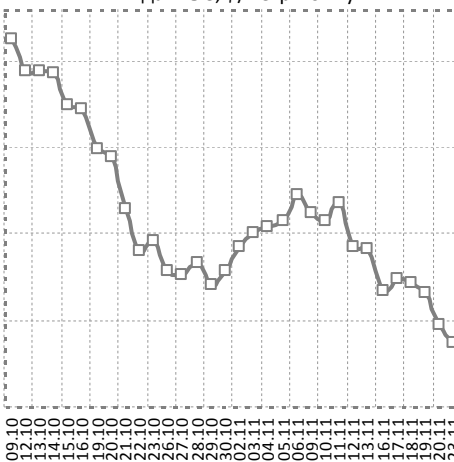
Фьючерс на медь: недельные данные, \$/метр. тонну



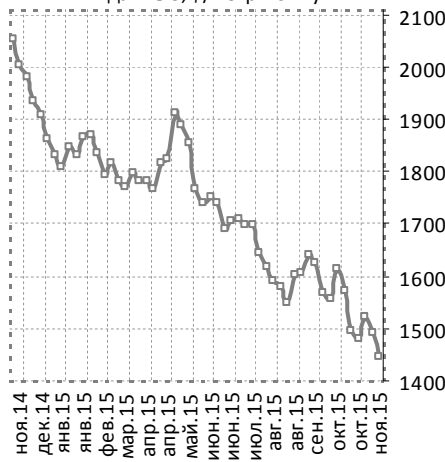
Фьючерс на медь: месячные данные, \$/метр. тонну



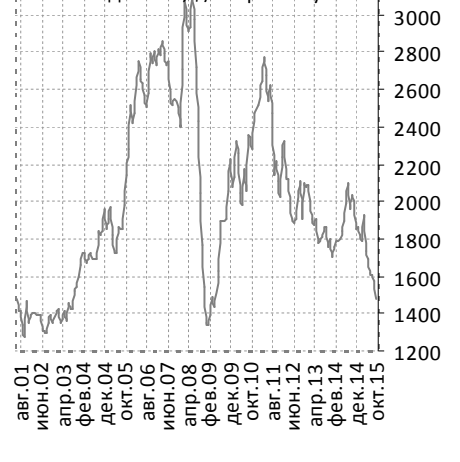
Фьючерс на алюминий: ежедневные данные, \$/метр. тонну



Фьючерс на алюминий: недельные данные, \$/метр. тонну



Фьючерс на алюминий: месячные данные, \$/метр. тонну



Источники данных: Bloomberg (LME).  
Расчеты: ИК «Еврофинансы»

Фотографии на титульной странице обзора:  
<http://www.cbsnews.com>  
(официальный сайт CBSNews).

## Содержание

I. Ежедневный комментарий.....	2	III. Сырьевые рынки	8
II. Фондовые рынки .....	3	3.1. Нефтяной рынок	8
2.1. Америка & Россия.....	3	3.2. Природный газ и бензин	9
2.2. Европа.....	4	3.3. Рынок металлов.....	10
2.3. Азия.....	6	5.1. Америка & Европа.....	
2.4. Латинская Америка.....	7	5.2. Азия.....	
		VI. Социально-экономическая динамика.....	
		VI. Прочее.....	

## Аналитический отдел

**Моисеева Людмила Филипповна**, заместитель директора департамента аналитики  
тел.: (495) 545-35-35 (доб. 131), e-mail: l.moiseeva@eufn.ru

**Андрющенко Антон Олегович**, аналитик  
тел.: (495) 545-35-35 (доб. 150), e-mail: a.anton@eufn.ru

## Контакты

**Открытое Акционерное Общество «ИК «ЕВРОФИНАНСЫ»**

**Аналитический отдел:** (495) 545-35-35, доб. 158, 131, 150, 151

**Отдел активных операций:** (495) 545-35-35, доб. 120, 103, 113

119049 г. Москва,  
Шаболовка, д.10, корп.2  
Телефон: (495) 545-35-35  
(многоканальный)

Факс: (495) 644-43-13

www.eufn.ru, e-mail: analytics@eufn.ru

Настоящий отчет и содержащаяся в нем информация является исключительной собственностью ИК «Еврофинансы». Несанкционированное копирование, воспроизведение и распространение данной информации без письменного разрешения ИК «Еврофинансы» запрещено.

ИК «Еврофинансы» не несет какой-либо ответственности относительно любых последствий в результате использования информации, содержащейся в данном аналитическом отчете. ИК «Еврофинансы» не дает гарантий относительно полноты и достоверности приведенной в настоящем отчете информации. Настоящий отчет составлен на основе информации, полученной из официальных источников, надежность и достоверность которых общепризнанны. Вся информация, содержащаяся в данном отчете, ни при каких условиях не может рассматриваться как предложение или рекомендация к покупке или продаже ценных бумаг, предоставление гарантий или обещаний относительно будущих изменений на рынке ценных бумаг и действий эмитентов данных ценных бумаг. За последствия любых решений, принятых на основе настоящего отчета, ИК «Еврофинансы» ответственности не несет.