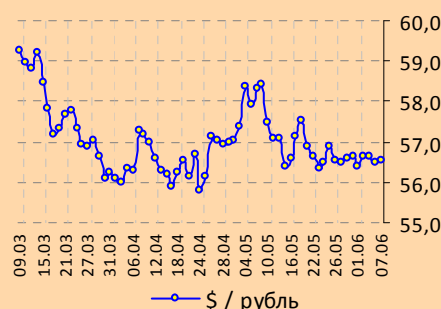
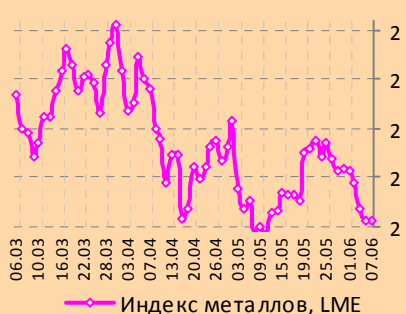
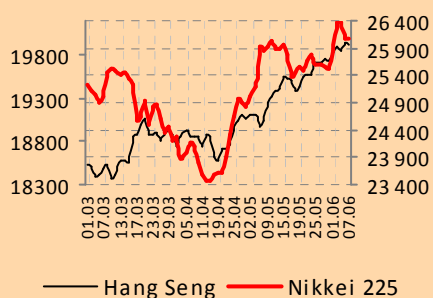
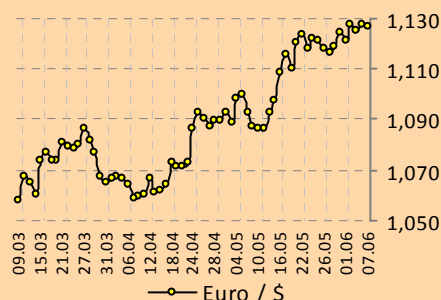
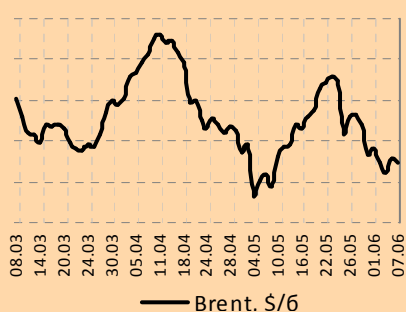
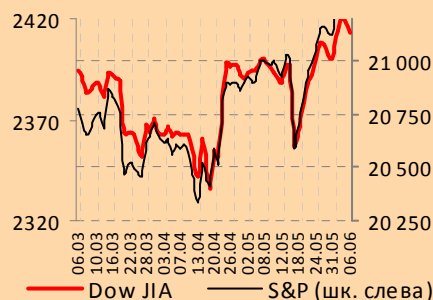


Акционерное Общество
 "Инвестиционная компания "Еврофинансы"
 115035 г. Москва, Космодамианская
 набережная, дом 52, стр. 4
 Телефон: (495) 545-35-35 (многоканальный)
 Факс: (495) 644-43-13
 www.eufn.ru E-mail: info@eufn.ru



ИНВЕСТИЦИОННАЯ КОМПАНИЯ
ЕВРОФИНАНСЫ

Ежедневный обзор



СОДЕРЖАНИЕ

I. Ежедневный комментарий	2
II. Фондовые рынки.....	3
2.1. Америка & Россия.....	3
2.2. Европа.....	4
2.3. Азия.....	6
2.4. Латинская Америка.....	7
III. Сырьевые рынки.....	8
3.1. Нефть.....	8
3.2. Металлы	10





США. Фондовые торги вторника закрылись снижением индексов, Dow на 0,23, SandP на 0,28, Nasdaq на 0,33%, инвесторы продолжают обсуждать ситуацию на Ближнем Востоке. Между тем, макростатистика имела позитивный характер, так, индекс сопоставимых продаж крупнейших розничных сетей (Красная книга) за месяц возрос на 0,7% (месяцем ранее было снижение на 1,1%), рост индекса в годовом измерении составил 2,5%.

Россия. Как и прогнозировали Еврофинансы, торги вчера завершились снижением индекса ММВБ на 0,41, индекса РТС на 0,36%. Рублевая ликвидность временно изымалась депозитным аукционом на срок 1 неделя, максимальное привлечение было равно 680 млрд. руб., минимальная ставка 9,25%, по итогам аукциона спрос 188 банков из 62 регионов на 32% превысил лимит ЦБ, ставка снизилась до 9,18%. Валютная же ликвидность дополнительно предлагалась путем аукциона РЕПО, максимальное предложение 100 млн. долл., минимальная ставка 2,9516%, срок 7 дней, в результате аукцион валютного РЕПО в очередной раз не состоялся в связи с отсутствием заявок.

Сегодня ЦБ и предлагает обеспеченные рублевые кредиты и сделку валютный своп по продаже долларов за рубли. Минфин проведет аукционы по размещению ОФЗ с постоянным купонным доходом двух выпусков в объемах 20 и 15 млрд. руб. и погашением соответственно 16 октября 2024 г. и 23 марта 2033 г.

На сайте ЦБ опубликован очередной выпуск бюллетеня О чем говорят тренды, где, в частности, подчеркивается, что умеренно жесткая денежно кредитная политика не препятствует, а способствует восстановлению инвестиций в основной капитал за счет снижения неопределенности. Остается только надеяться, что выводы авторов бюллетеня, действительно, не совпадают с официальной позицией регулятора.

У законодателей идет работа по корректировке бюджета (предложения внесены правительством 25 мая относительно текущего года и следующих двух лет), так, профильный комитет Госдумы вчера рассмотрел поправки касательно 2017 г., согласно поправкам, доходы бюджета возрастут с 13,487 до 14,679 трлн. руб., при этом увеличится доля нефтегазовых доходов. Расходы возрастут с 16,240 до 16,602 трлн. руб., бюджетный дефицит составит 1,923 трлн. руб. или 2,1% ВВП (действующим законом о бюджете предусмотрен в размере 2,753 трлн. руб. или 3,2% ВВП).

Европа. Фондовые торги вторника завершились снижением индексов, CAC на 0,7,

FTSE на 0,49, DAX на 1,1%, рынки ждут завтрашнего голосования в Великобритании и заседание ЕЦБ. Макростатистика имела в основном позитивный характер, так, в еврозоне розничные продажи увеличились год к году на 2,5% (ожидалось 2,3%), индекс доверия инвесторов за месяц возрос с 27,4 до 28,4 пункта, максимума за 10 лет (ожидалось 27,5 пункта). В Великобритании началось снижение розничных продаж.

Лидер правящей партии Италии, г.Ренци, внес свою лепту в минорную картину фондовых площадок: предложил провести парламентские выборы не в 2018 г., а в сентябре этого года.

Азия. Фондовые торги вчера завершились ростом китайских индексов (SSE на 0,34, Hang Seng на 0,59%), Nikkei снизился на 0,95%, биржа Южной Кореи закрыта в связи с праздником (День памяти). Растущий тренд был вызван ростом акций энергетического сектора (от 0,3 до 1,5%), понижательный - укреплением иены как защитного актива в условиях усиления геополитической напряженности.

Toyota Motor полностью прекратила сотрудничество с компанией Tesla (США), 3,15% акций которой Toyota приобрела в 2010 г., получив согласие Tesla на сотрудничество в разработке электромобилей. На большей части территории Японии установилась жаркая погода, с тепловыми ударами госпитализировано более тысячи человек, в прошлом году из-за жары в стране погибли более 100 человек, десятки тысяч попали в больницы.

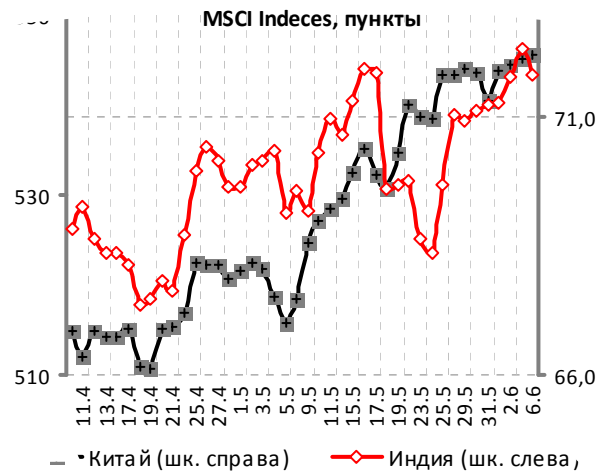
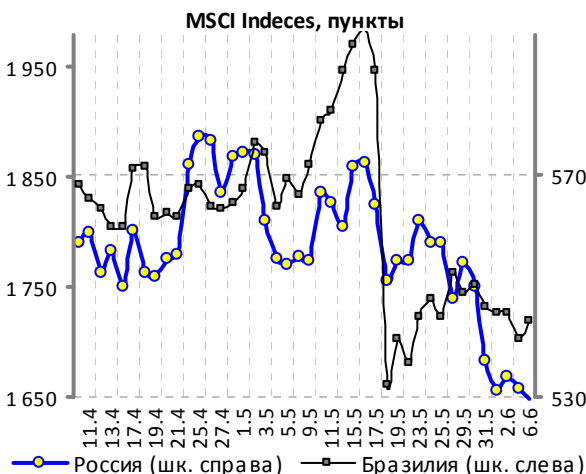
Золото утром вчера торговалось по 1289,6, к 14.00 по 1294,6, утром сегодня по 1294,8 долл. за унцию, влияют геополитика и ослабление доллара.

Нефть. Brent и Light утром вчера шли по 49,62 и 47,54, к 14.00 по 49,5 и 47,42, утром сегодня по 50,03 и 48,04 долл. за барр., рынки рассчитывают на снижение запасов в США (информация будет сегодня вечером).

Статистика, прогноз. Из наиболее значимой статистики ждем данные по ВВП еврозоны (12.30), динамику запасов нефти в США (17.30). Начало торгов на российских биржах может быть в определенной мере оптимистичным: цены акция комфортны, нефть растет.

Полная версия ежедневного аналитического обзора, 07.06.2017

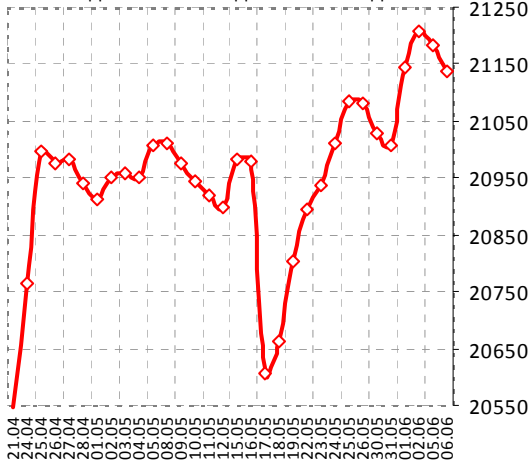
Ежедневный комментарий



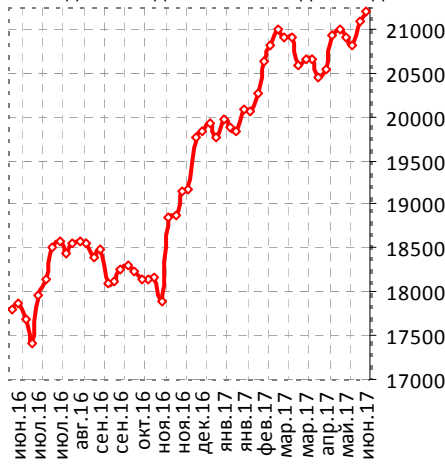
II. Фондовые рынки

2.1. Америка & Россия

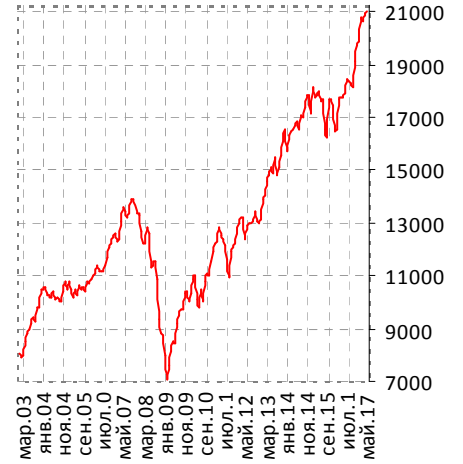
Dow Jones Industrial Average: ежедневные данные - последние шесть недель



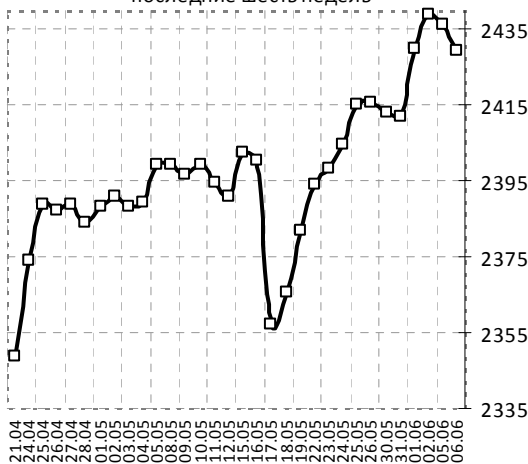
Dow Jones Industrial Average: недельные данные - последний год



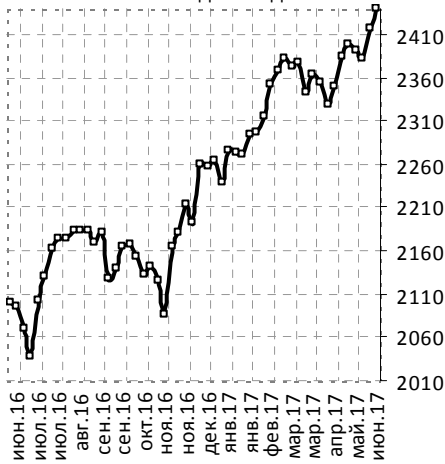
Dow Jones Industrial Average: месячные данные - посл. 15 лет



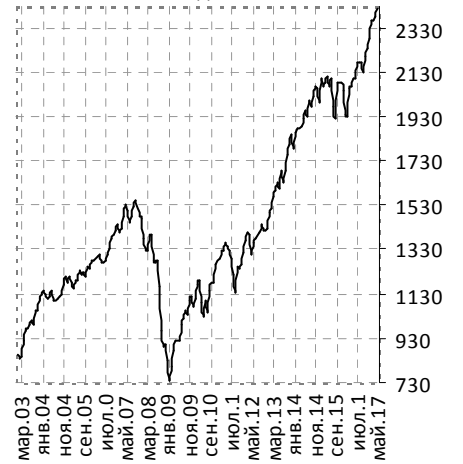
S&P 500 Index: ежедневные данные - последние шесть недель



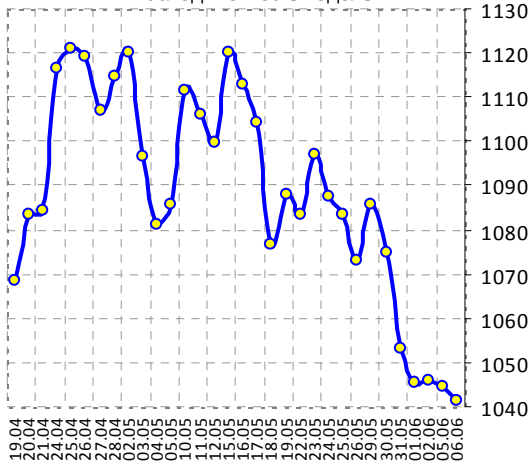
S&P 500 Index: недельные данные - последний год



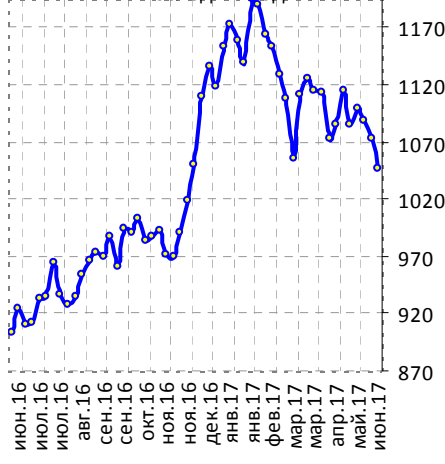
S&P 500 Index: месячные данные - последние 15 лет



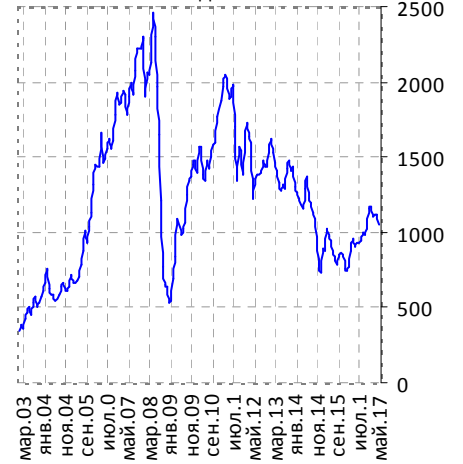
Индекс РТС: ежедневные данные - последние шесть недель



Индекс РТС: недельные данные - последний год



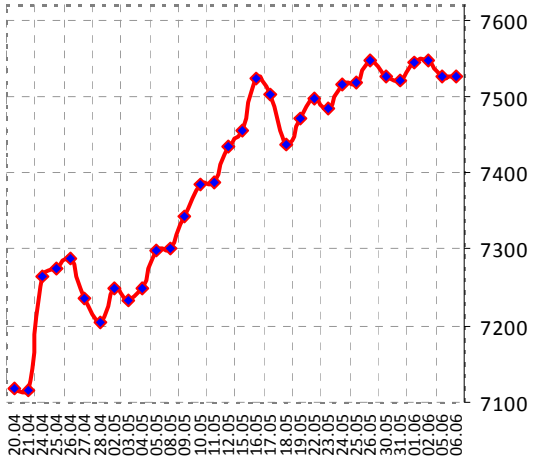
Индекс РТС: месячные данные - последние 15 лет



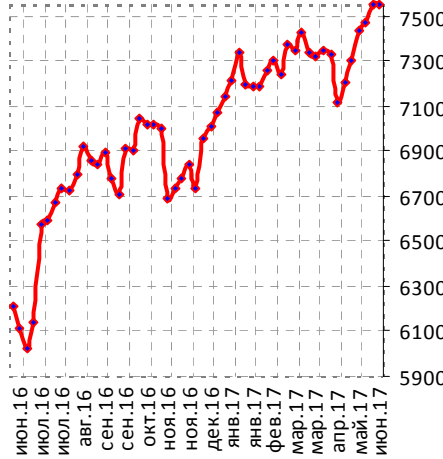
Источники данных: Bloomberg.
Расчеты: ИК «Еврофинансы».

2.2. Европа

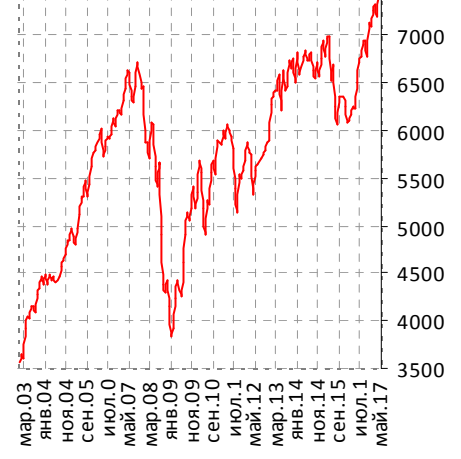
FTSE 100 Index: ежедневные данные - последние шесть недель



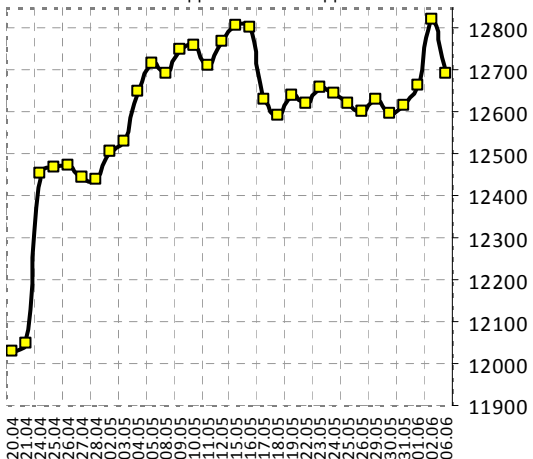
FTSE 100 Index: недельные данные - последний год



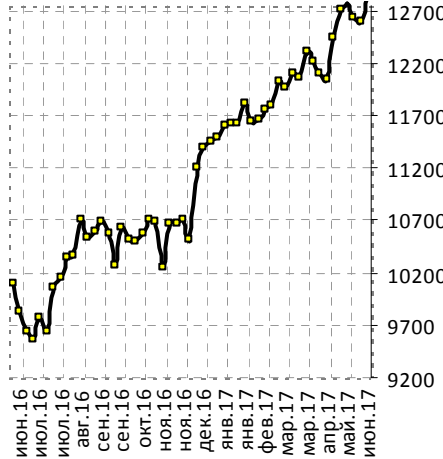
FTSE 100 Index: месячные данные - последние 15 лет



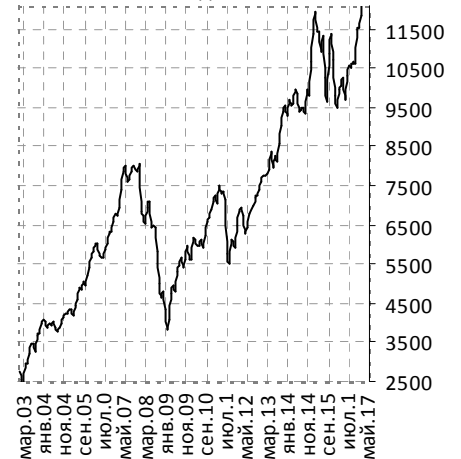
DAX Index: ежедневные данные - последние шесть недель



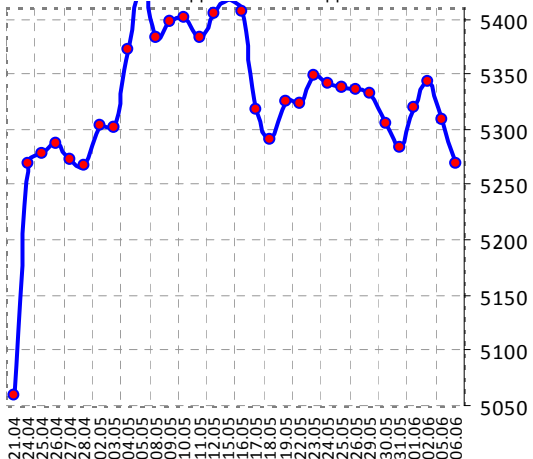
DAX Index: недельные данные - последний год



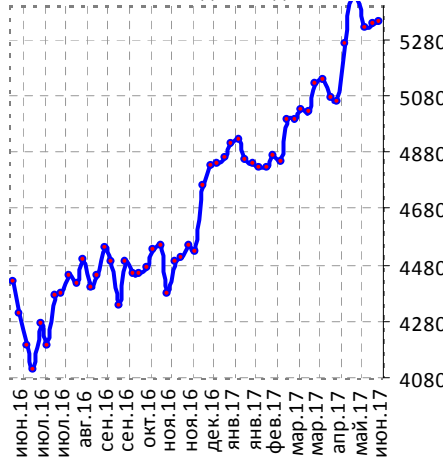
DAX Index: месячные данные - последние 15 лет



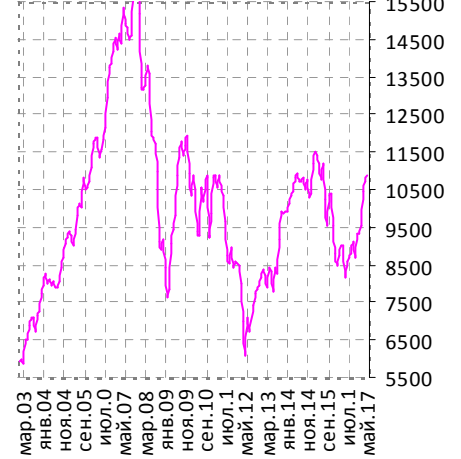
CAC 40 Index: ежедневные данные - последние шесть недель



CAC 40 Index: недельные данные - последний год

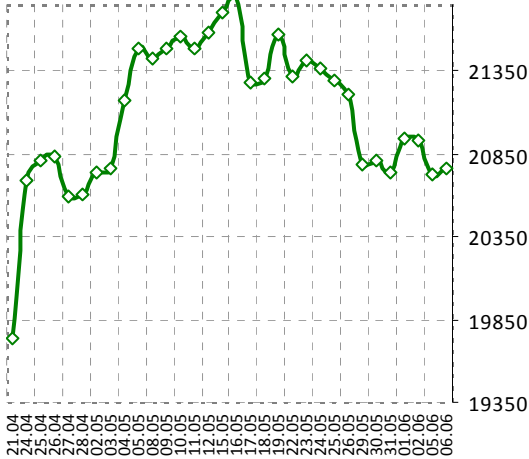


CAC 40 Index: месячные данные - последние 15 лет

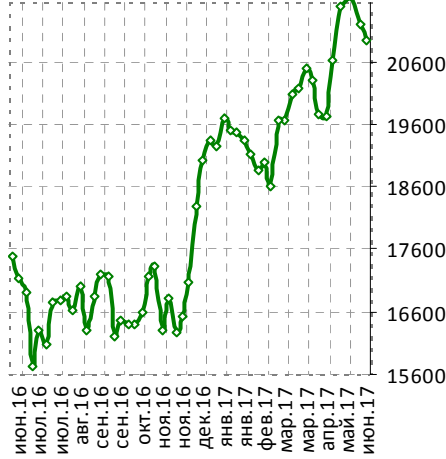


Источники данных: Bloomberg.
Расчеты: ИК «Еврофинансы».

MIB Index: ежедневные данные - последние шесть недель



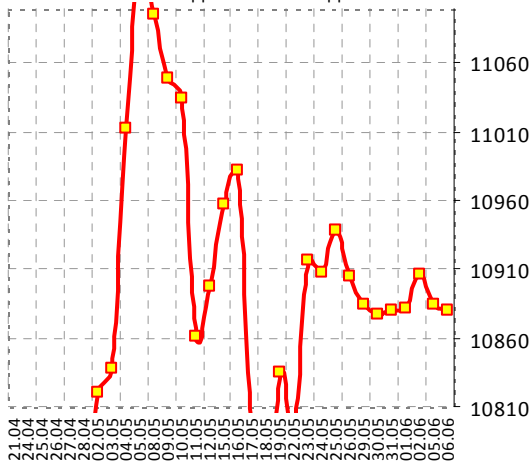
MIB Index: недельные данные - последний год



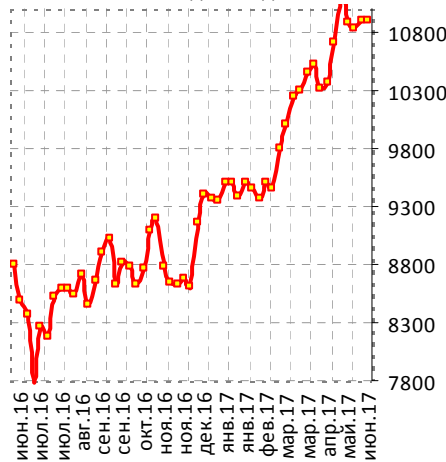
MIB Index: месячные данные - последние 15 лет



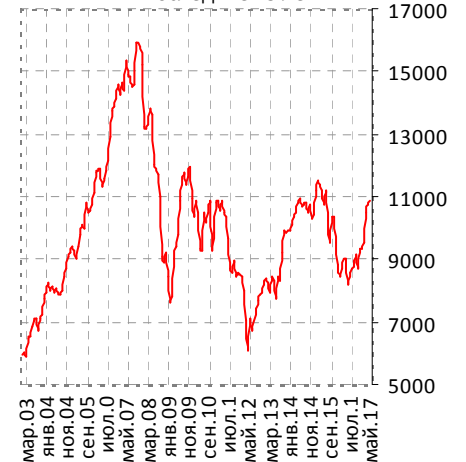
IBEX 35 Index: ежедневные данные - последние шесть недель



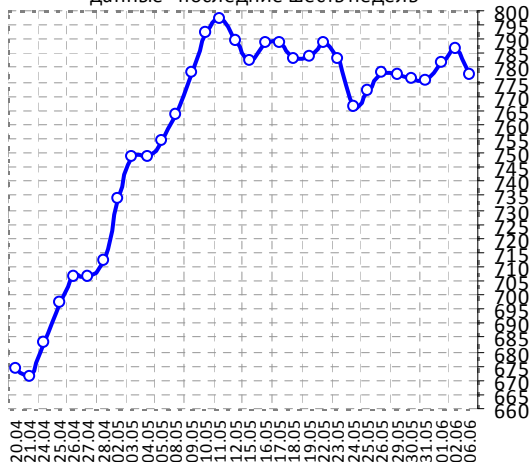
IBEX 35 Index: недельные данные - последний год



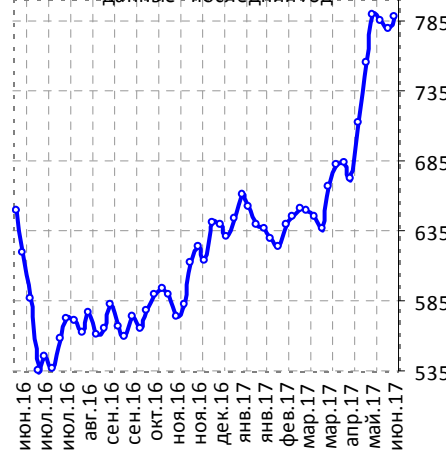
IBEX 35 Index: месячные данные - последние 15 лет



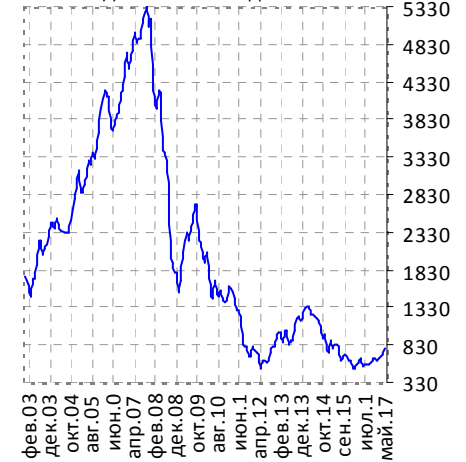
Athex Composite Index: ежедневные данные - последние шесть недель



Athex Composite Index: недельные данные - последний год



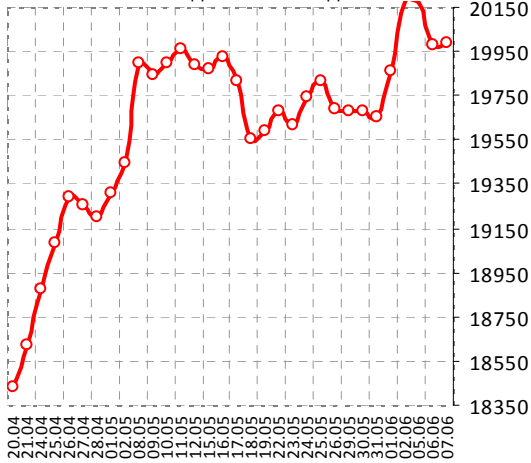
Athex Composite Index: месячные данные - последние 15 лет



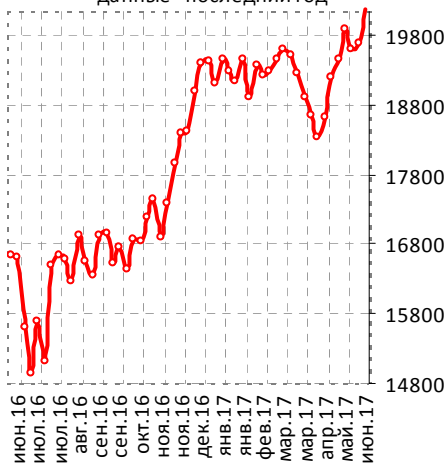
Источники данных: Bloomberg.
Расчеты: ИК «Еврофинансы».

2.3. Азия

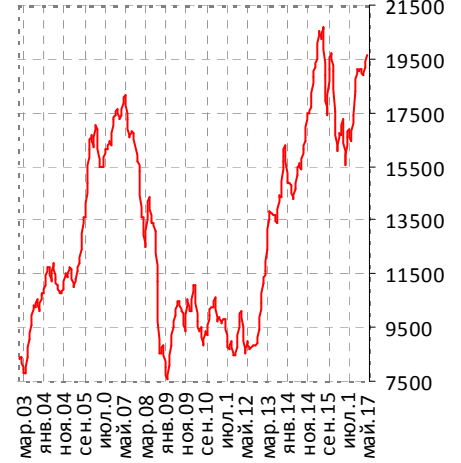
NIKKEI 225 Index: ежедневные данные - последние шесть недель



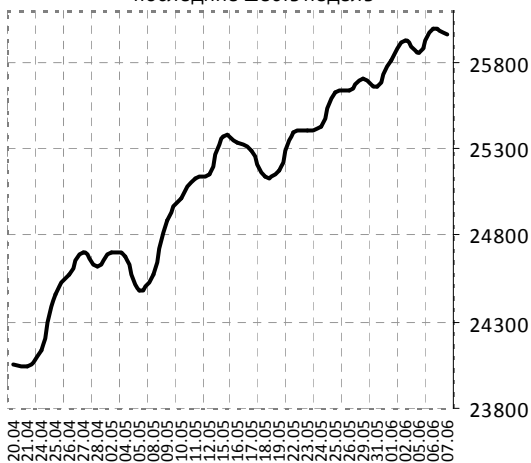
NIKKEI 225 Index: недельные данные - последний год



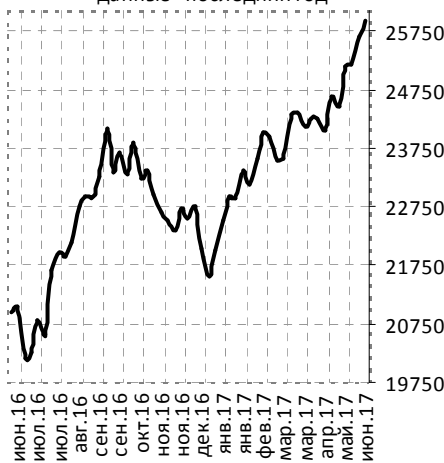
NIKKEI 225 Index: месячные данные - последние 15 лет



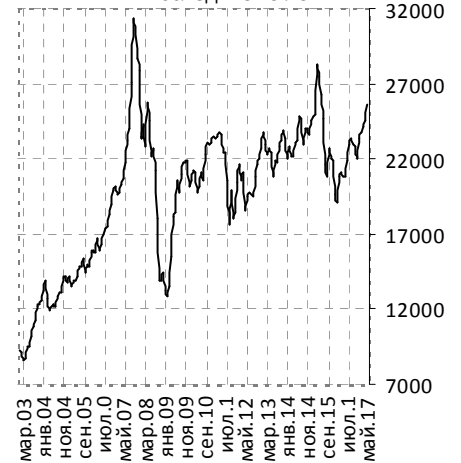
Hang Seng Index: ежедневные данные - последние шесть недель



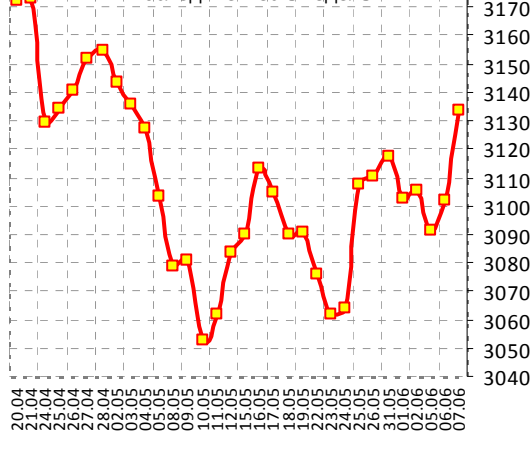
Hang Seng Index: недельные данные - последний год



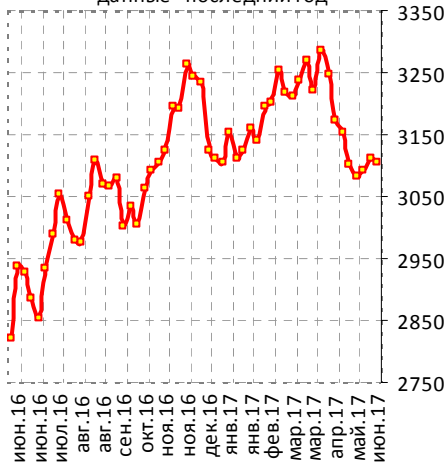
Hang Seng Index: месячные данные - последние 15 лет



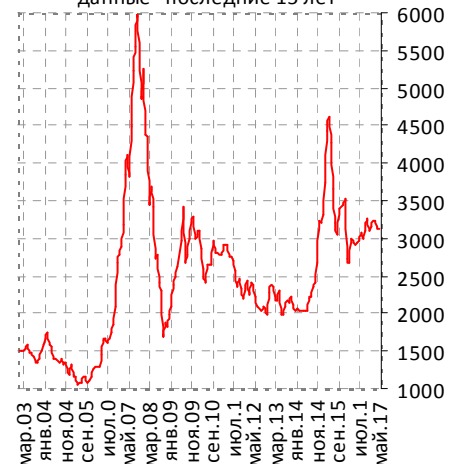
Shanghai Composite: ежедневные данные - последние шесть недель



Shanghai Composite: недельные данные - последний год



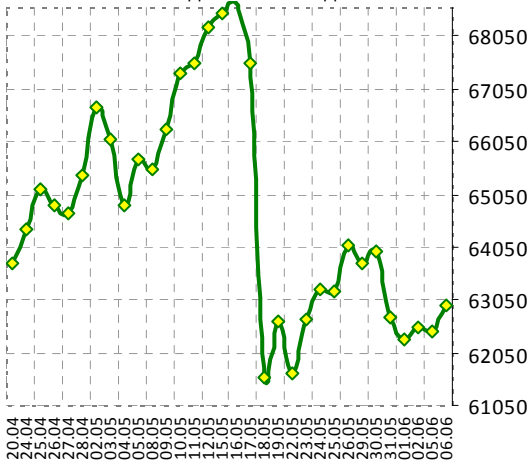
Shanghai Composite: месячные данные - последние 15 лет



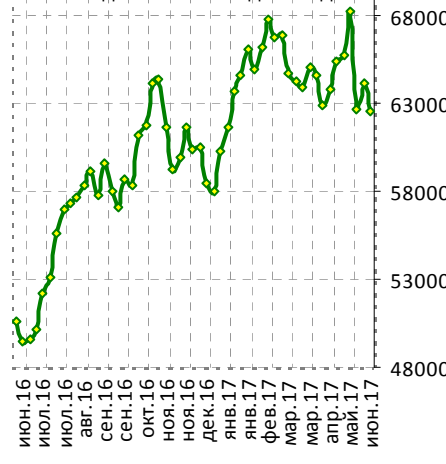
Источники данных: Bloomberg.
Расчеты: ИК «Еврофинансы».

2.4. Латинская Америка

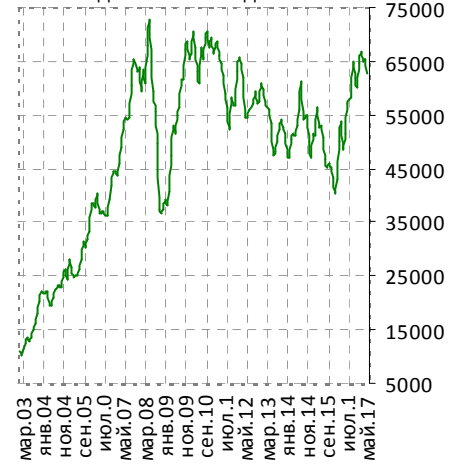
Brazil Bovespa Index: ежедневные данные - последние шесть недель



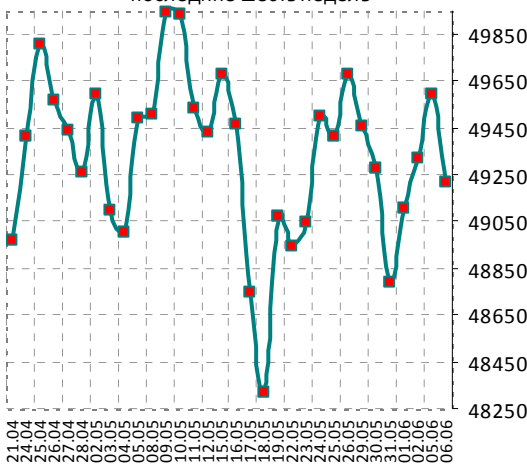
Brazil Bovespa Index: недельные данные - последний год



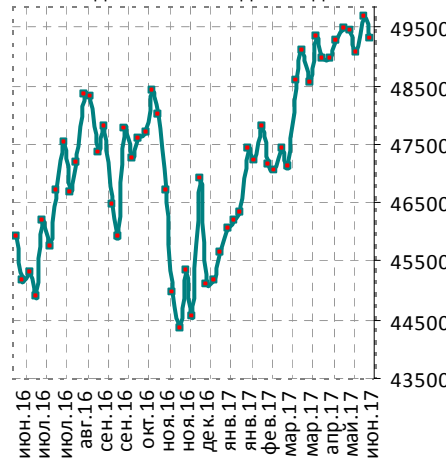
Brazil Bovespa Index: месячные данные - последние 15 лет



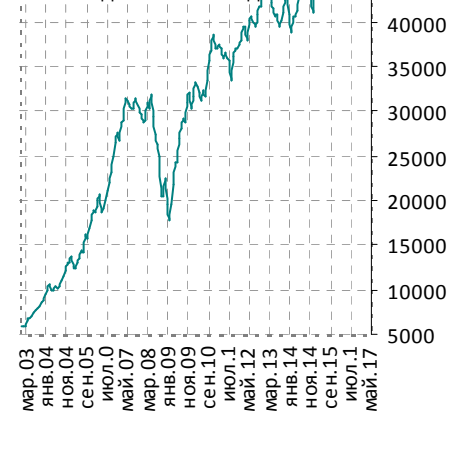
Mexico IPC Index: ежедневные данные - последние шесть недель



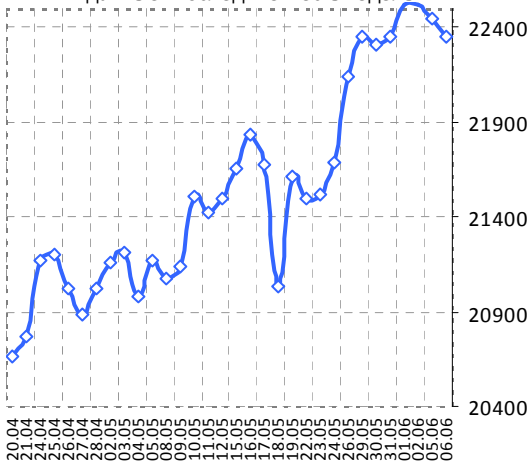
Mexico IPC Index: недельные данные - последний год



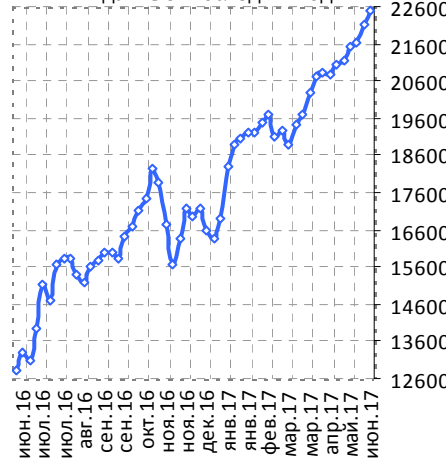
Mexico IPC Index: месячные данные - последние 15 лет



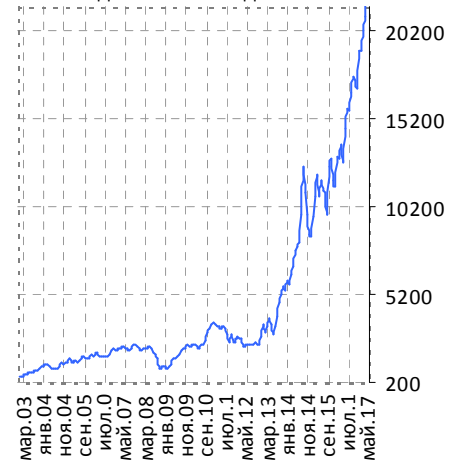
Argentina Merval Index: ежедневные данные - последние шесть недель



Argentina Merval Index: недельные данные - последний год



Argentina Merval Index: месячные данные - последние 15 лет

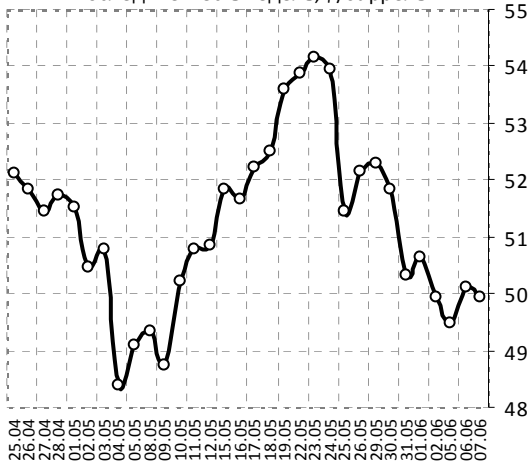


Источники данных: Bloomberg.
Расчеты: ИК «Еврофинансы».

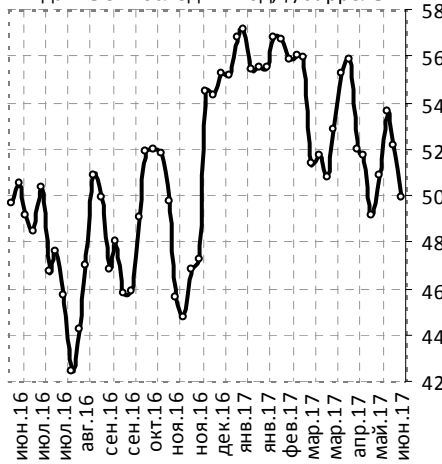
III. Сырьевые рынки

3.1. Динамика нефтяного рынка

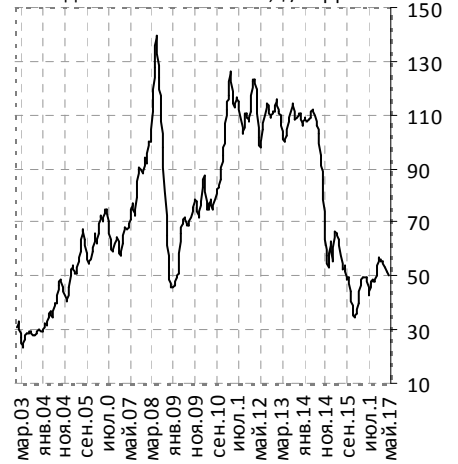
Нефть марки Brent: ежедневные данные - последние шесть недель, \$/баррель



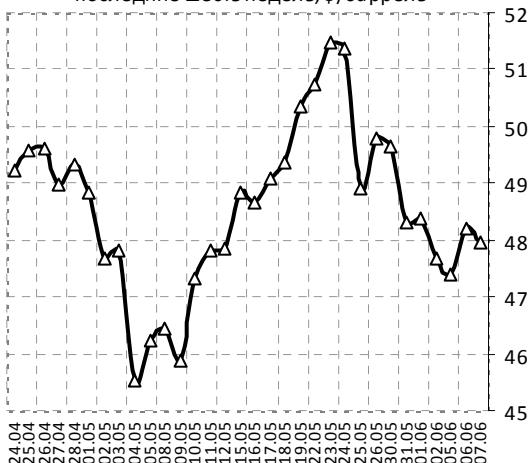
Нефть марки Brent: недельные данные - последний год, \$/баррель



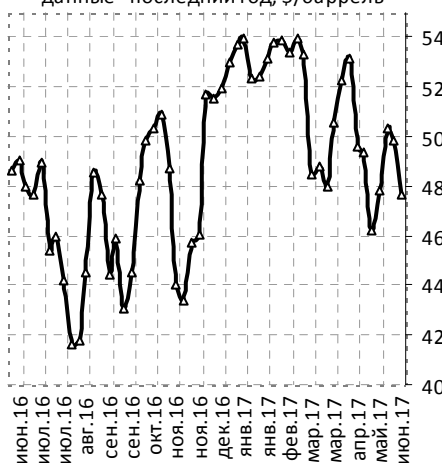
Нефть марки Brent: месячные данные - посл. 15 лет, \$/баррель



Нефть марки WTI: ежедневные данные - последние шесть недель, \$/баррель



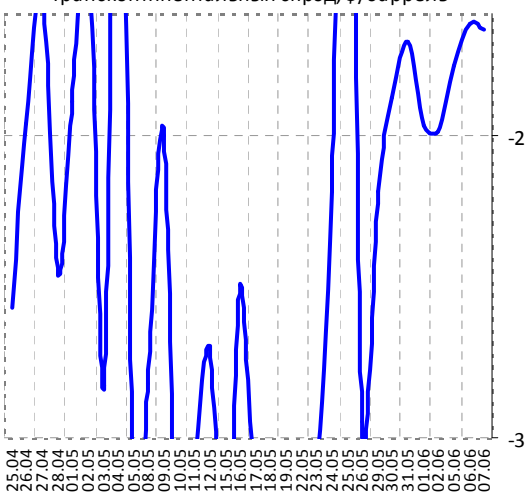
Нефть марки WTI: недельные данные - последний год, \$/баррель



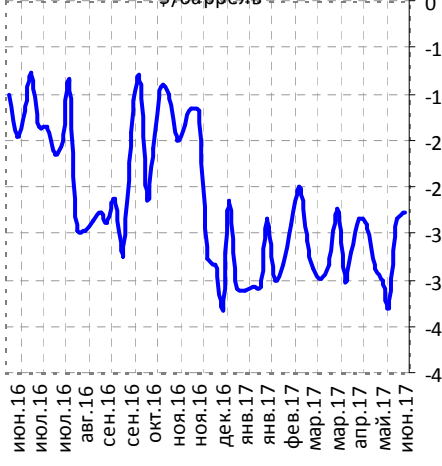
Нефть марки WTI: месячные данные - посл. 15 лет, \$/баррель



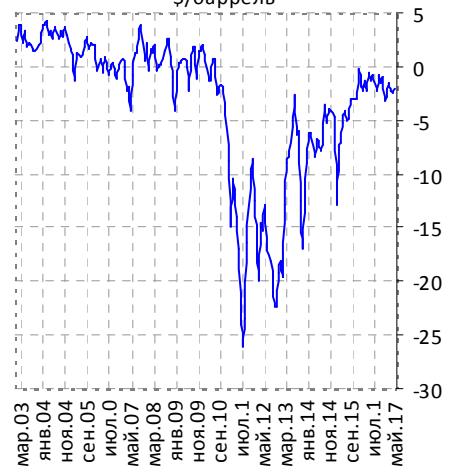
Трансконтинентальный спрэд, \$/баррель



Трансконтинентальный спрэд, \$/баррель



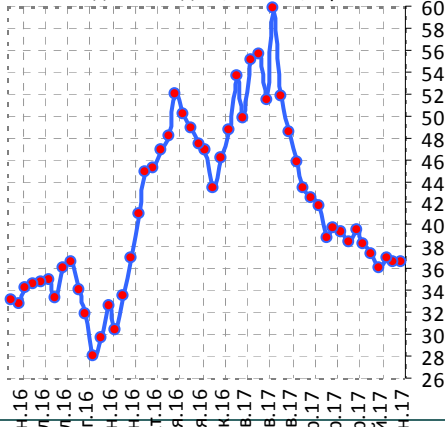
Трансконтинентальный спрэд, \$/баррель



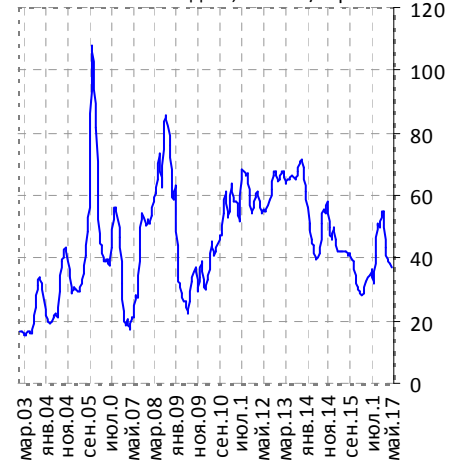
Источники данных: Bloomberg (ICE, NYMEX).
Расчеты: ИК «Еврофинансы»

3.2. Цены на газ и бензин

Природный газ - Великобритания:
недельные дан., пенсов/терм



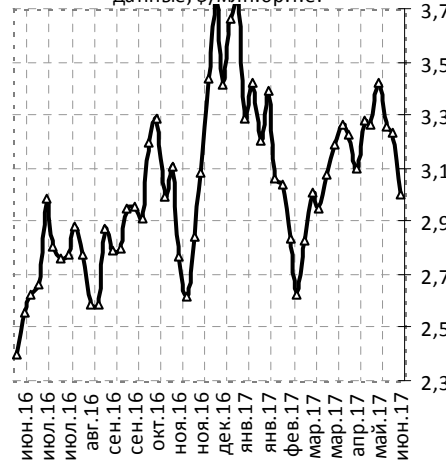
Природный газ - Великобритания:
месячные дан., пенсов/терм



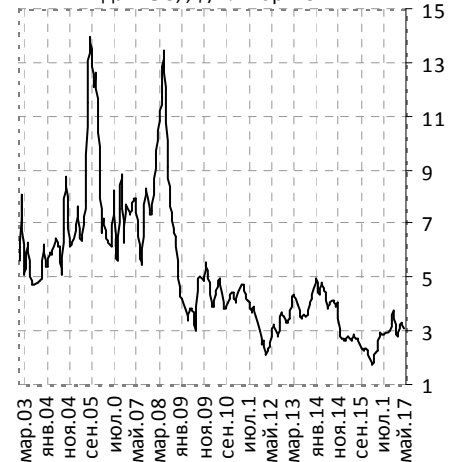
Природный газ США: последние шесть недель,
\$/млн.бр.т.е.



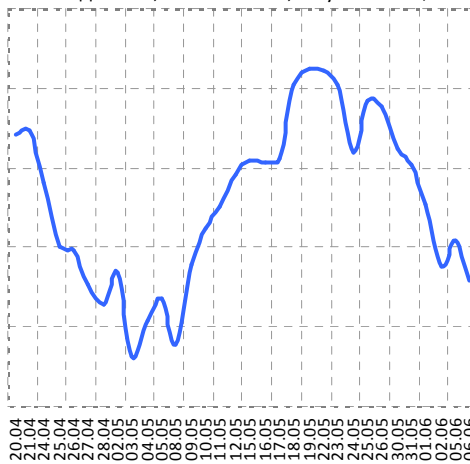
Природный газ США: недельные
данные, \$/млн.бр.т.е.



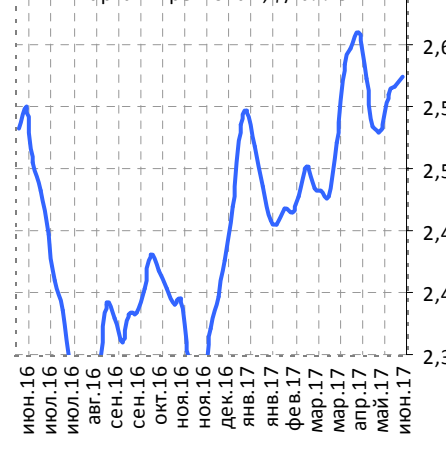
Природный газ США: месячные
данные, \$/млн.бр.т.е.



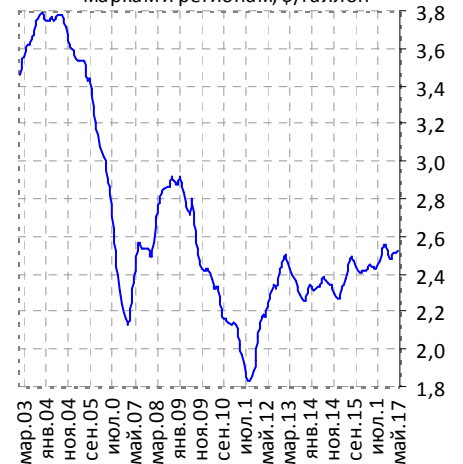
Фьючерс на бензин США: ежедневные
данные, 1 к.=42000 г., 1 пункт = 420\$



Цена на бензин в США: средняя по
маркам и регионам, \$/галлон



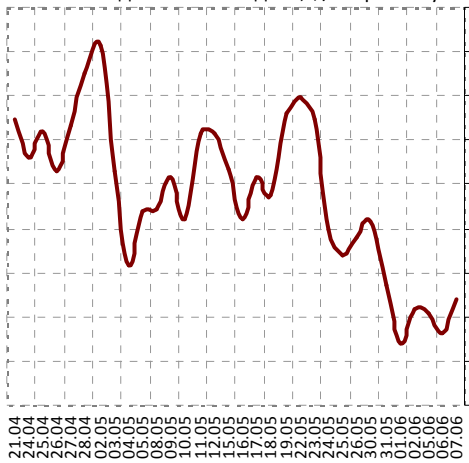
Цена на бензин в США: средняя по
маркам и регионам, \$/галлон



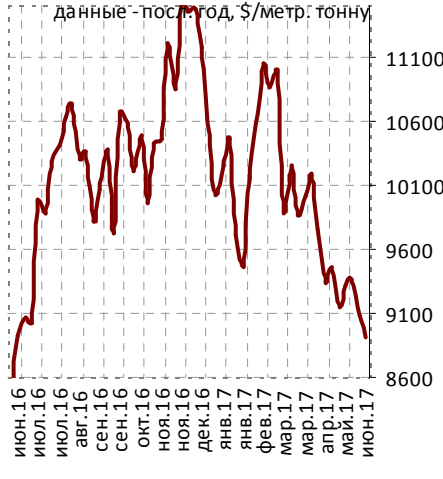
Источники данных: Bloomberg (ICE, NYMEX, DOE).
Расчеты: ИК «Еврофинансы»

3.3. Рынок металлов

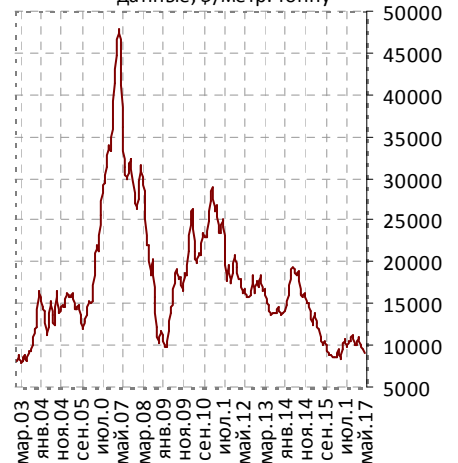
Фьючерс на никель: ежедневные данные - последние шесть недель, \$/метр. тонну



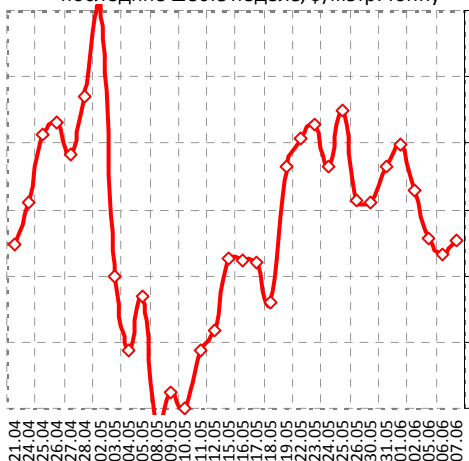
Фьючерс на никель: недельные данные - последний год, \$/метр. тонну



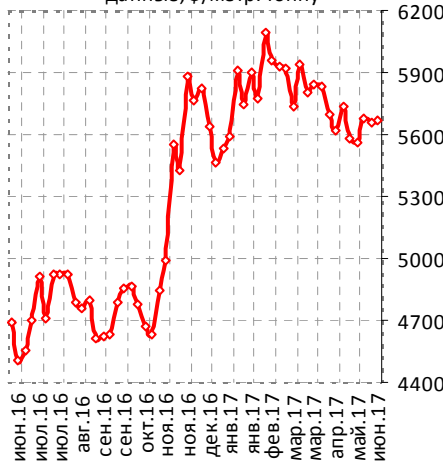
Фьючерс на никель: месячные данные, \$/метр. тонну



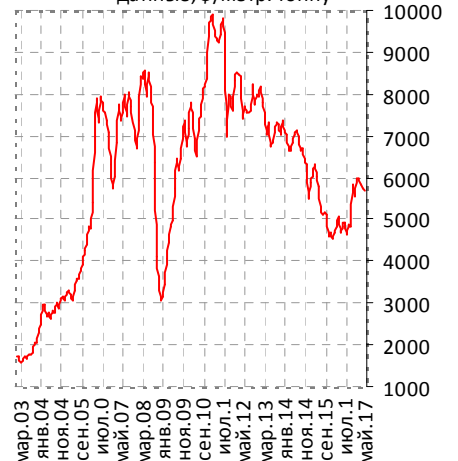
Фьючерс на медь: ежедневные данные - последние шесть недель, \$/метр. тонну



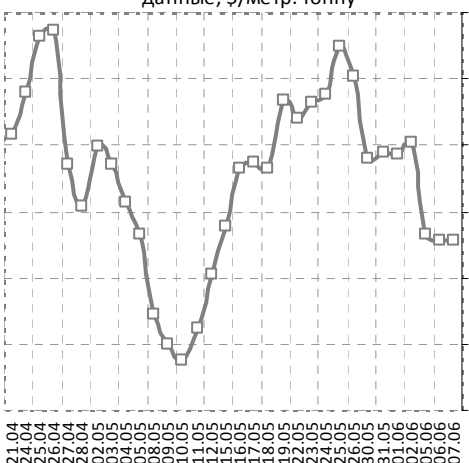
Фьючерс на медь: недельные данные, \$/метр. тонну



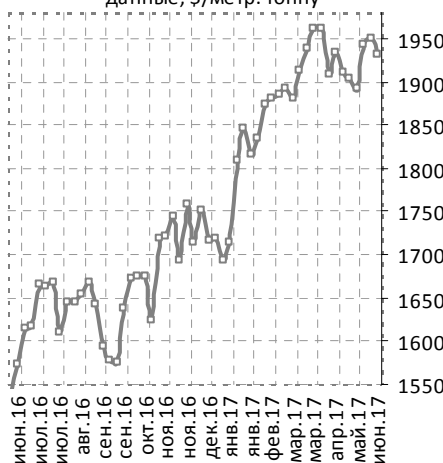
Фьючерс на медь: месячные данные, \$/метр. тонну



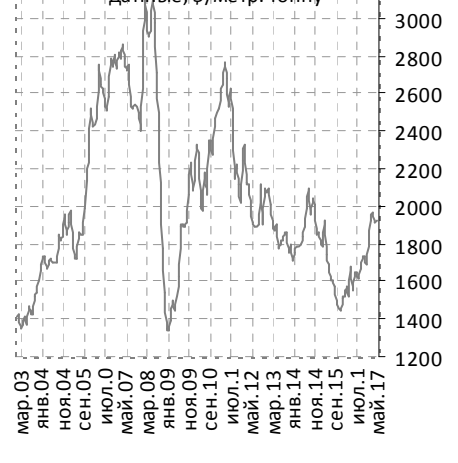
Фьючерс на алюминий: ежедневные данные, \$/метр. тонну



Фьючерс на алюминий: недельные данные, \$/метр. тонну



Фьючерс на алюминий: месячные данные, \$/метр. тонну



Источники данных: Bloomberg (LME).
Расчеты: ИК «Еврофинансы»

Фотографии на титульной странице обзора:
<http://www.cbsnews.com>
(официальный сайт CBSNews).

Содержание

I. Ежедневный комментарий.....	2	III. Сырьевые рынки	8
II. Фондовые рынки	3	3.1. Нефтяной рынок	8
2.1. Америка & Россия	3	3.2. Природный газ и бензин	9
2.2. Европа	4	3.3. Рынок металлов	10
2.3. Азия	6	5.1. Америка & Европа	
2.4. Латинская Америка.....	7	5.2. Азия	
		VI. Социально-экономическая динамика	
		VI. Прочее	

Аналитический отдел

Моисеева Людмила Филипповна, заместитель директора департамента аналитики
тел.: (495) 545-35-35 (доб. 131), e-mail: l.moiseeva@eufn.ru

Контакты

Акционерное Общество «ИК «ЕВРОФИНАНСЫ»

Аналитический отдел: (495) 545-35-35, доб. 158, 131, 150, 151

Отдел активных операций: (495) 545-35-35, доб. 120, 103, 113

115035, г. Москва, Космодамианская
набережная, дом 52, стр. 4

Телефон: (495) 545-35-35

(многоканальный)

Факс: (495) 644-43-13

www.eufn.ru, e-mail: analytics@eufn.ru

Настоящий отчет и содержащаяся в нем информация является исключительной собственностью ИК «Еврофинансы». Несанкционированное копирование, воспроизведение и распространение данной информации без письменного разрешения ИК «Еврофинансы» запрещено.

ИК «Еврофинансы» не несет какой-либо ответственности относительно любых последствий в результате использования информации, содержащейся в данном аналитическом отчете. ИК «Еврофинансы» не дает гарантий относительно полноты и достоверности приведенной в настоящем отчете информации. Настоящий отчет составлен на основе информации, полученной из официальных источников, надежность и достоверность которых общепризнанны. Вся информация, содержащаяся в данном отчете, ни при каких условиях не может рассматриваться как предложение или рекомендация к покупке или продаже ценных бумаг, предоставление гарантий или обещаний относительно будущих изменений на рынке ценных бумаг и действий эмитентов данных ценных бумаг. За последствия любых решений, принятых на основе настоящего отчета, ИК «Еврофинансы» ответственности не несет.