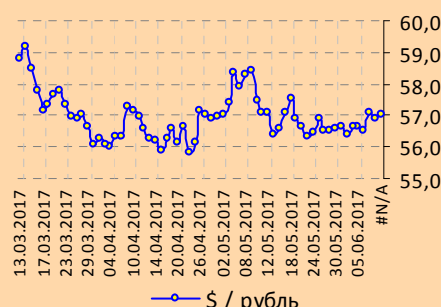
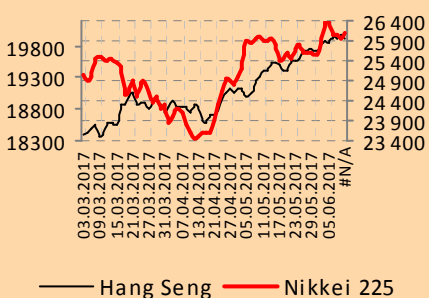
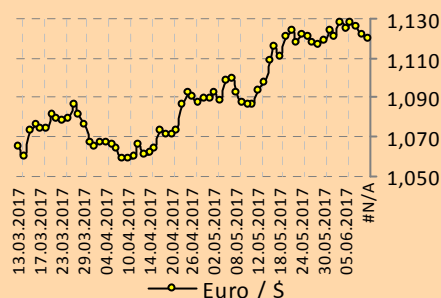
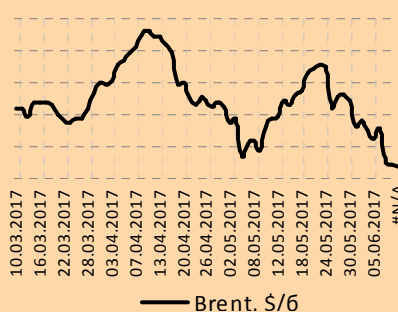
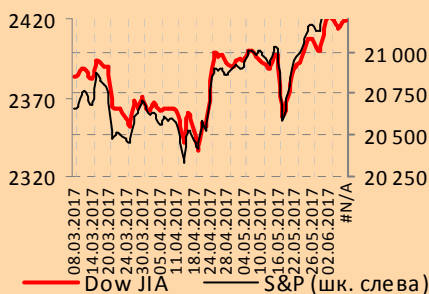


Акционерное Общество
 "Инвестиционная компания "Еврофинансы"
 115035 г. Москва, Космодамианская
 набережная, дом 52, стр. 4
 Телефон: (495) 545-35-35 (многоканальный)
 Факс: (495) 644-43-13
 www.eufn.ru E-mail: info@eufn.ru



ИНВЕСТИЦИОННАЯ КОМПАНИЯ
ЕВРОФИНАНСЫ

Ежедневный обзор



СОДЕРЖАНИЕ

I. Ежедневный комментарий	2
II. Фондовые рынки.....	3
2.1. Америка & Россия.....	3
2.2. Европа.....	4
2.3. Азия.....	6
2.4. Латинская Америка.....	7
III. Сырьевые рынки.....	8
3.1. Нефть.....	8
3.2. Металлы	10





США. Фондовые торги в понедельник закрылись снижением индекса Dow на 0,17, S&P на 0,1, Nasdaq на 0,52%. На снижение котировок акций (и особенно - высокотехнологического сектора) повлияло, в частности, ухудшение прогноза прибыли и движение в сторону продажи своих подразделений у ряда компаний (например, у производителя оборудования для банков и платежных терминалов VeriFone Systems), а также снижения рейтинга по акциям (это случилось, к примеру, с известной компанией Nvidia).

Начнется заседание ФРС (2 дня), итоги будут известны завтра поздно вечером.

Россия. Российские биржи вчера не работали, страна отмечала День России. Торги в пятницу, как и прогнозировали Еврофинансы, завершились ростом индексов, ММВБ на 0,49, РТС на 0,29%. Проводился аукцион РЕПО в иностранной валюте сроком 28 дней (который обычно проводится по понедельникам, а в этот раз понедельник выпадал как выходной день), предложение было равно 1,6 млрд. долл., ставка 3,096%.

Сегодня ЦБ предлагает обеспеченные рублевые кредиты. Валютная ликвидность может быть пополнена сделкой валютный своп по продаже долларов за рубли.

Опубликован пятый выпуск по регулированию финансовых рынков, специальной темой стало внедрение искусственного интеллекта в финансовых институтах. В других разделах обзора содержится информация о стратегических приоритетах развития экономики Японии и Китая на 2017 г., использовании технологии блокчейн в Великобритании, США, Сенегале и Китае, а также о ходе разработки стратегии Федеральной резервной системы по развитию платежной системы США и совершенствованию регулирования облигаций с покрытием в Евросоюзе.

Минфин не видит противоречий в законодательстве и предлагает регулировать криптовалюты как иное имущество.

За 5 месяцев т.г. импорт товаров из стран дальнего зарубежья в стоимостном выражении составил 71 985,1 млн. долл. и по сравнению с аналогичным периодом 2016 г. возрос на 25,9%. В мае 2017 г. относительно мая 2016 г. импорт из стран дальнего зарубежья увеличился на 36,8%, наблюдалось увеличение закупок продукции машиностроения (на 48,6%), текстильных изделий и обуви (на 35,1%), химической продукции (на 20,6%), продовольственных товаров (на 14,6%).

Госдума продлила полномочия главы ЦБ г. Набиуллиной еще на 5 лет.

Европа. По итогам понедельника индексы снизились (в рамках коррекции), CAC на 1,12, FTSE на 0,21, DAX на 0,98%.

Сальдо торгового баланса Германии за месяц уменьшилось с 19,9 до 19,8 млрд. евро (ожидался рост до 20,3 млрд. евро), при этом экспорт, с учетом сезонности, увеличился на 0,9% (ожидалось 0,30%, предыдущее значение 0,40%), импорт возрос на 1,2% (ожидалось снижение на 1%, предыдущее значение 2,1%). Промышленное

производство во Франции обозначило снижение за месяц на 0,5% (ожидался рост на 0,2%, предыдущее изменение 2,2%), в Великобритании тоже снижение на 0,8% (ожидалось не более чем на 0,2%, предыдущее значение 1,4%). Сальдо торгового баланса Великобритании, оставаясь отрицательным, все же показало улучшение динамики (с 12,05 до 10,383 млрд. фунтов стерлингов), производство в обрабатывающей промышленности за месяц возросло на 0,2% (ожидалось 0,9%, месяцем ранее было снижение на 0,6%), по сравнению с прошлым годом показатель не изменился (2,2%).

Что касается заседания ЕЦБ, то ключевая ставка сохранена на прежнем уровне (0%, как и ожидалось), депозитная ставка также без изменений (минус 0,4%), неизменным остался и ежемесячный объем покупки госбумаг на уровне 60 млрд. евро. В комментариях к решению, кстати, уже не упоминается о необходимости дальнейшего снижения процентной ставки, что дало рынкам основание думать о подготовке ЕЦБ к постепенному сворачиванию программы количественного смягчения. Отметим также, что ЕЦБ повысил прогноз по темпам роста ВВП еврозоны в 2018 г с 1,7 до 1,8% и понизил прогноз по уровню инфляции (с 1,6 до 1,3%).

Премьер-министр Великобритании получив разрешение королевы, сформировала новое правительство и уже провела первое заседание кабинета министров.

Азия. Фондовые торги сегодня утром проходят преимущественно в плюсе, незначительное снижение котировок наблюдается только в Японии. Парламент Японии одобрил законопроект о процедуре отречения действующего императора, вопрос о добровольном отречении 83-летнего монарха встал в связи с его возрастом (впервые за 200 лет). Инфляция в Китае за месяц снизилась на 0,1%, год к году потребительские цены возросли на 1,5, цены в сфере производства в годовом измерении увеличились на 5,5%.

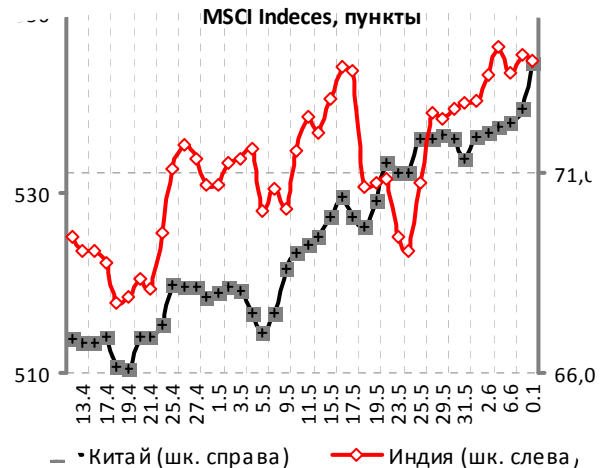
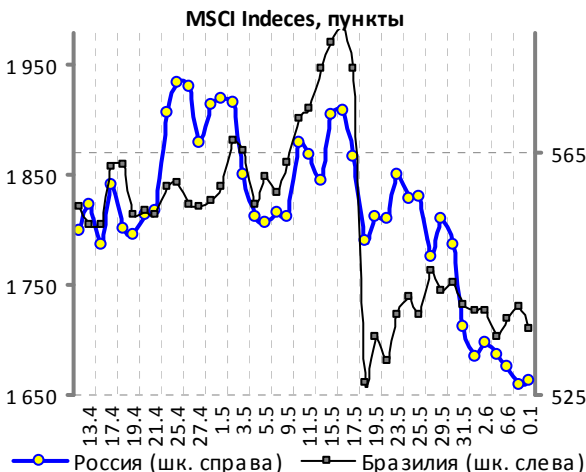
Золото. Цены сохраняют снижение, если утром пятницы золото торговалось по 1276,9, на закрытии по 1271,4, то утром сегодня по 1267,8 долл. за унцию на фоне укрепления доллара после парламентских выборов в Великобритании.

Нефть. Brent и Light утром шли по 48,58 и 46,35 долл. за барр., инвесторы ждут предварительную информацию о запасах нефти в США (будет сегодня вечером).

Статистика, прогноз. Из наиболее значимой статистики ждем инфляцию в Великобритании (11.30), динамику цен в сфере производства США (15.30). Российские биржи вчера не торговали (а мировые площадки снизились), торги сегодня инвесторы могут начать, проявив осторожность.

Полная версия ежедневного аналитического обзора, 13.06.2017

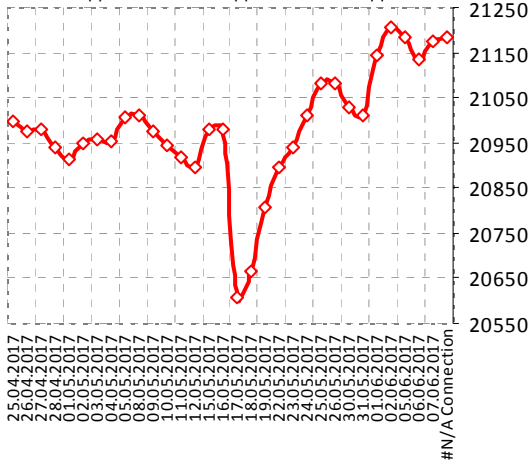
Ежедневный комментарий



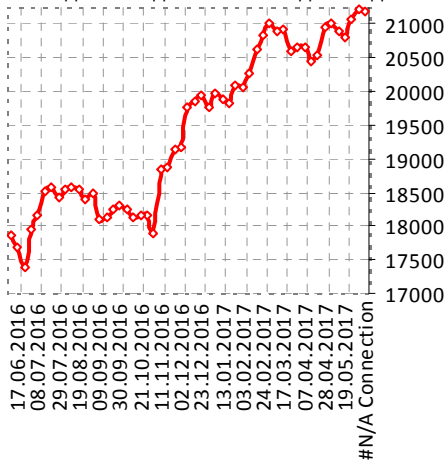
II. Фондовые рынки

2.1. Америка & Россия

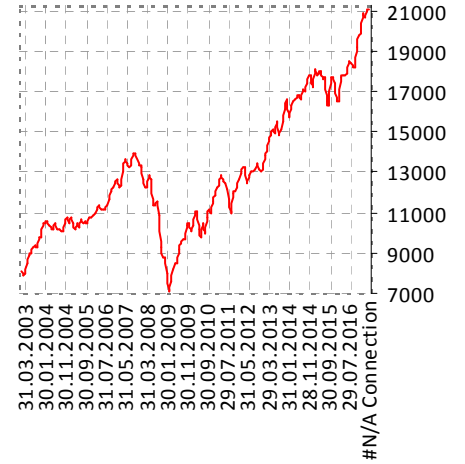
Dow Jones Industrial Average: ежедневные данные - последние шесть недель



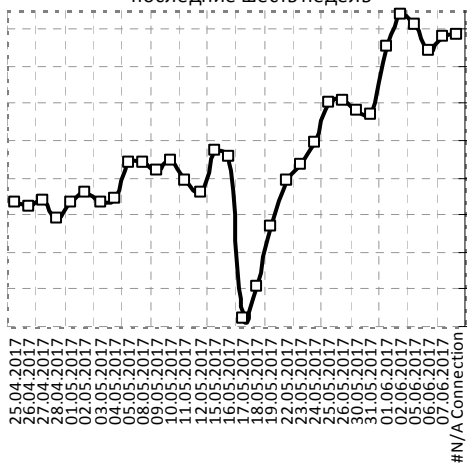
Dow Jones Industrial Average: недельные данные - последний год



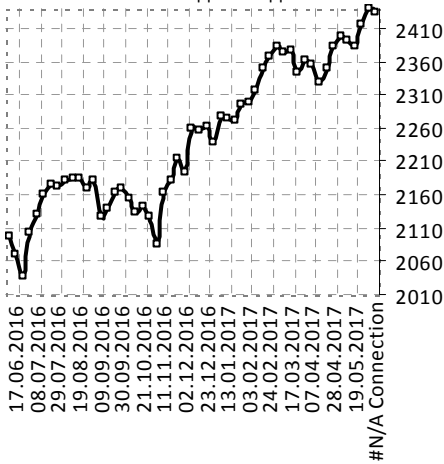
Dow Jones Industrial Average: месячные данные - посл. 15 лет



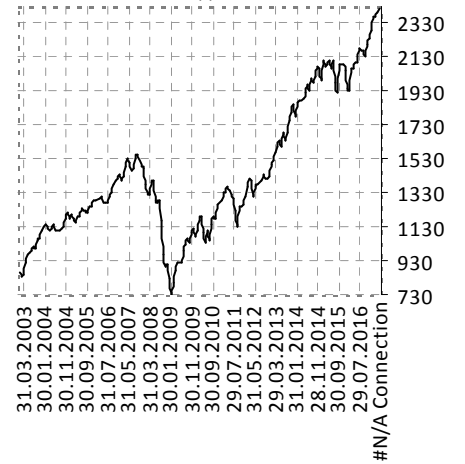
S&P 500 Index: ежедневные данные - последние шесть недель



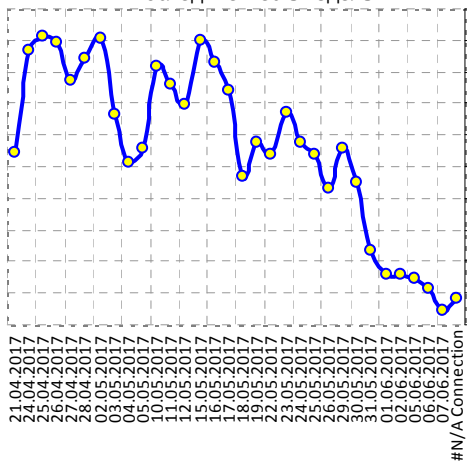
S&P 500 Index: недельные данные - последний год



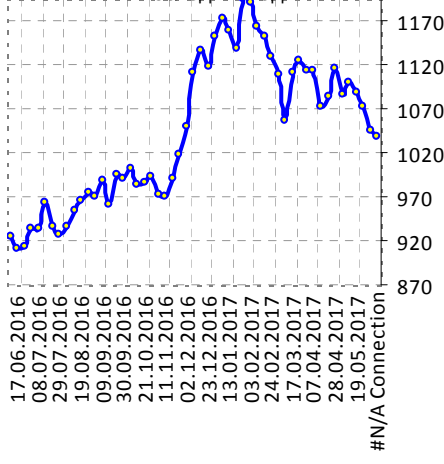
S&P 500 Index: месячные данные - последние 15 лет



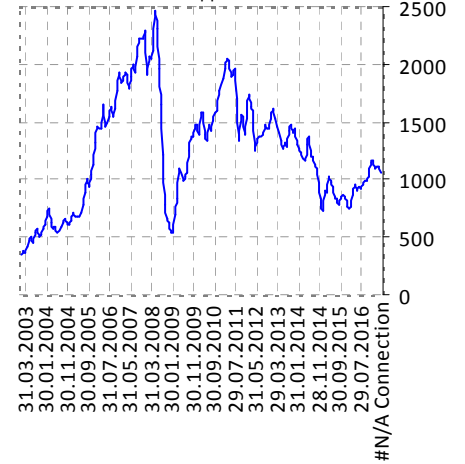
Индекс РТС: ежедневные данные - последние шесть недель



Индекс РТС: недельные данные - последний год



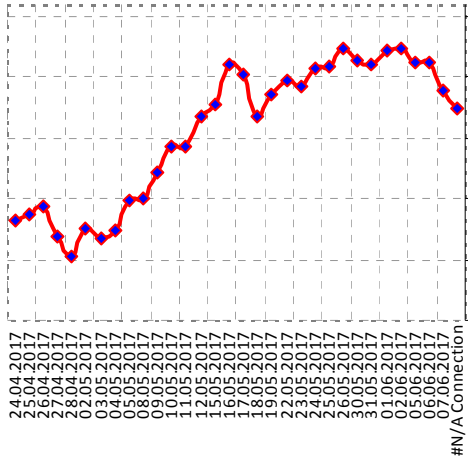
Индекс РТС: месячные данные - последние 15 лет



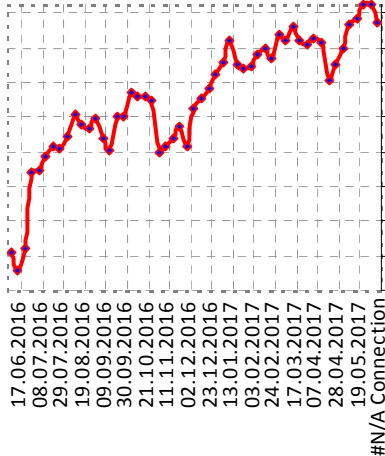
Источники данных: Bloomberg.
Расчеты: ИК «Еврофинансы».

2.2. Европа

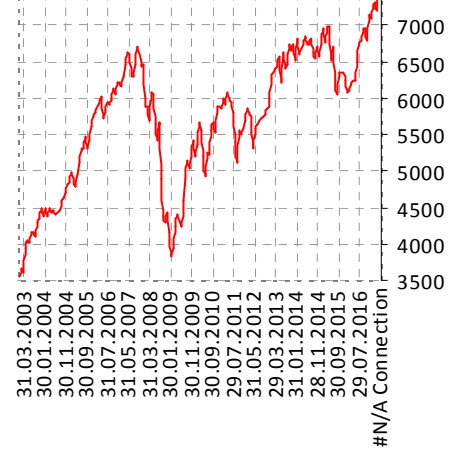
FTSE 100 Index: ежедневные данные - последние шесть недель



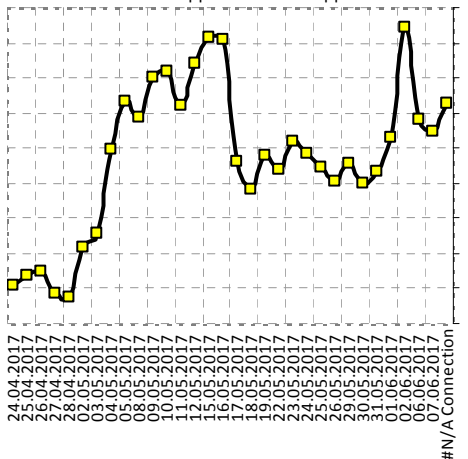
FTSE 100 Index: недельные данные - последний год



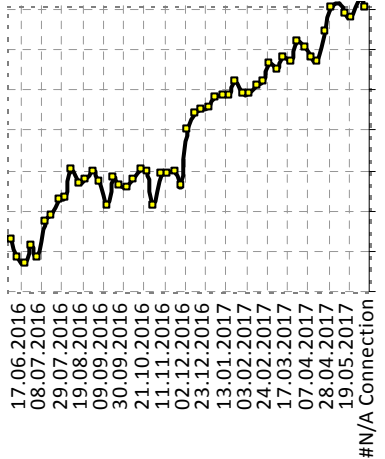
FTSE 100 Index: месячные данные - последние 15 лет



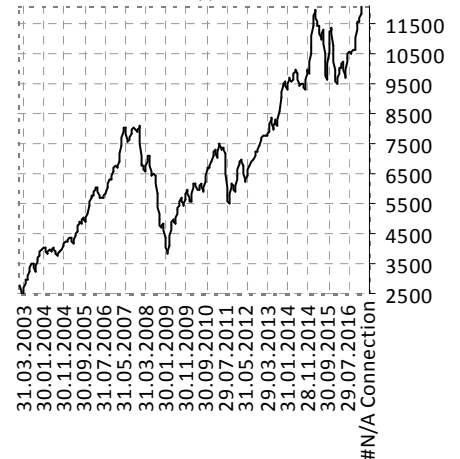
DAX Index: ежедневные данные - последние шесть недель



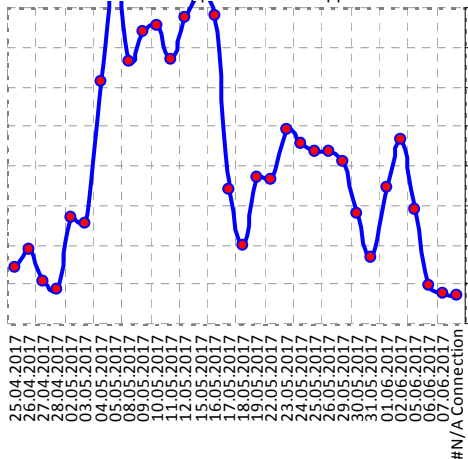
DAX Index: недельные данные - последний год



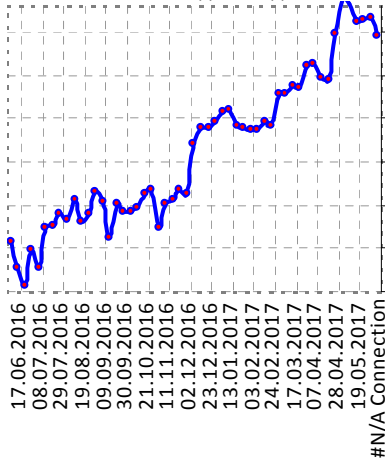
DAX Index: месячные данные - последние 15 лет



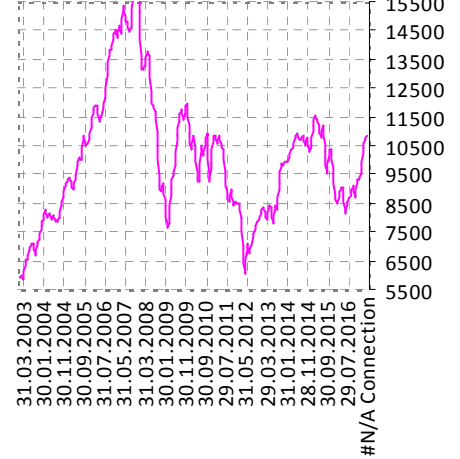
CAC 40 Index: ежедневные данные - последние шесть недель



CAC 40 Index: недельные данные - последний год

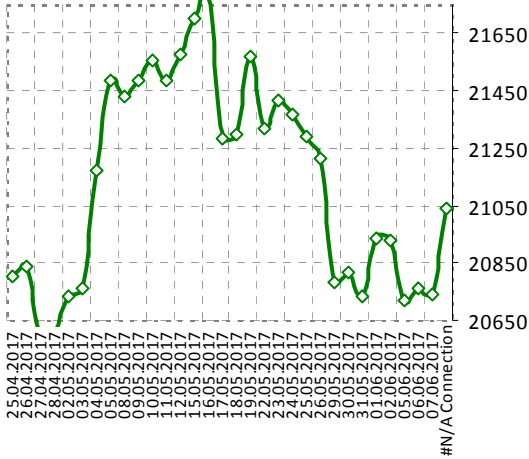


CAC 40 Index: месячные данные - последние 15 лет

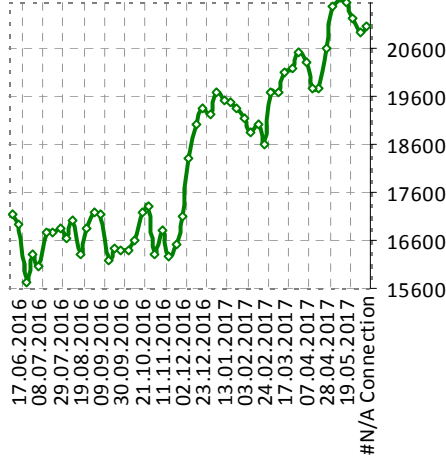


Источники данных: Bloomberg.
Расчеты: ИК «Еврофинансы».

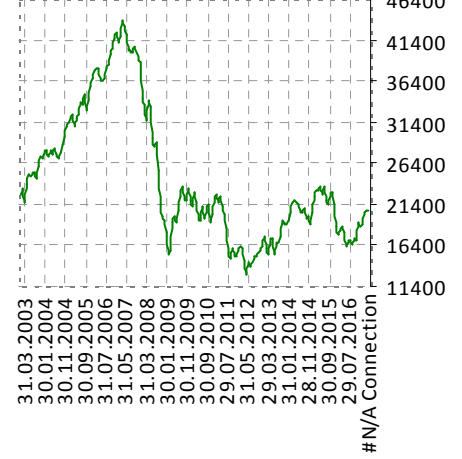
MIB Index: ежедневные данные - последние шесть недель



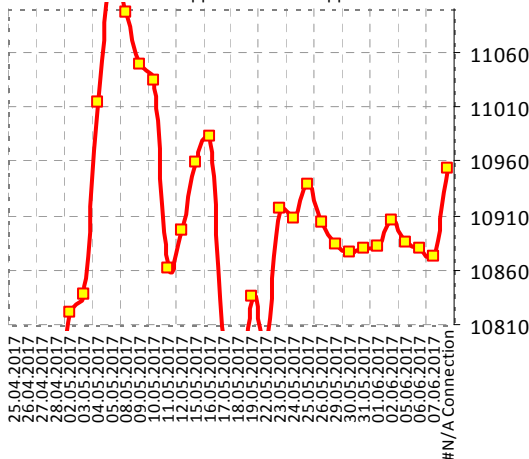
MIB Index: недельные данные - последний год



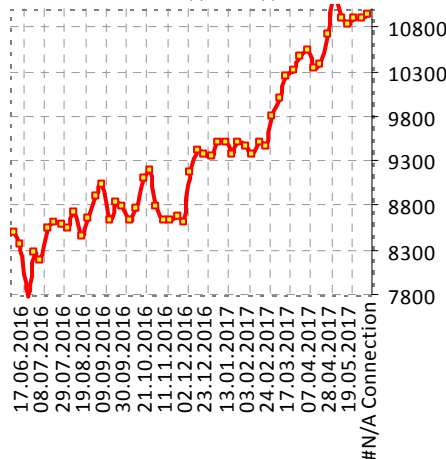
MIB Index: месячные данные - последние 15 лет



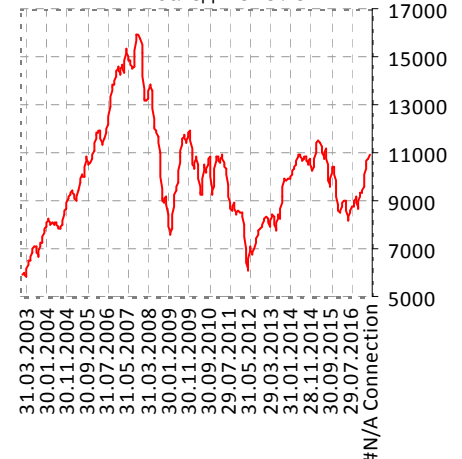
IBEX 35 Index: ежедневные данные - последние шесть недель



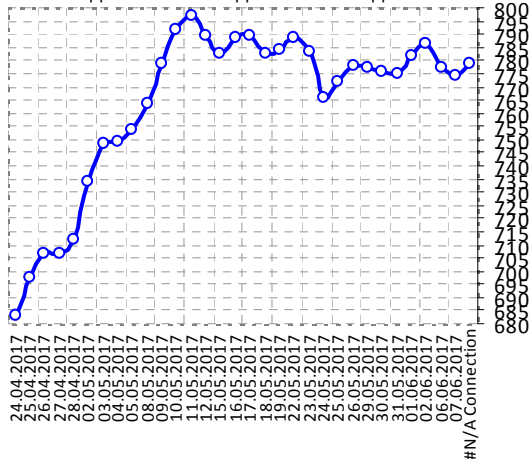
IBEX 35 Index: недельные данные - последний год



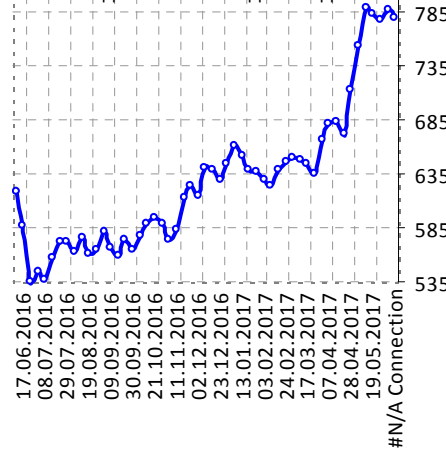
IBEX 35 Index: месячные данные - последние 15 лет



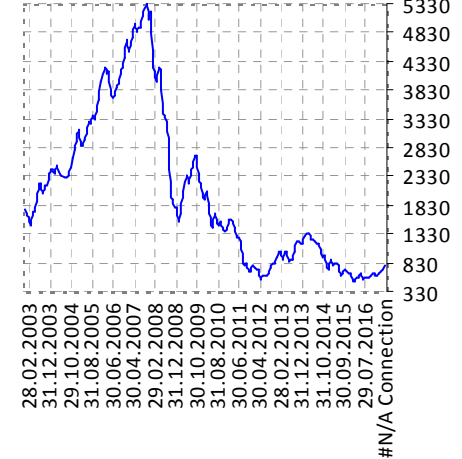
Athex Composite Index: ежедневные данные - последние шесть недель



Athex Composite Index: недельные данные - последний год



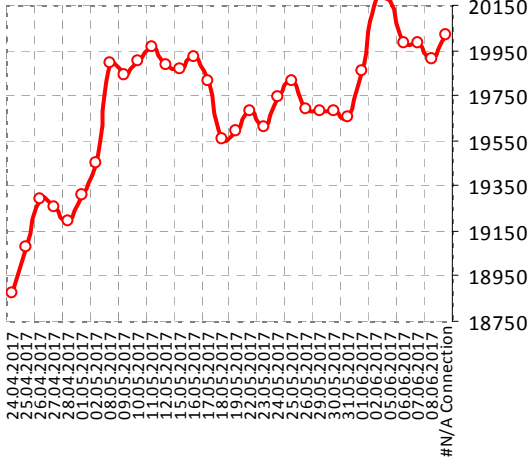
Athex Composite Index: месячные данные - последние 15 лет



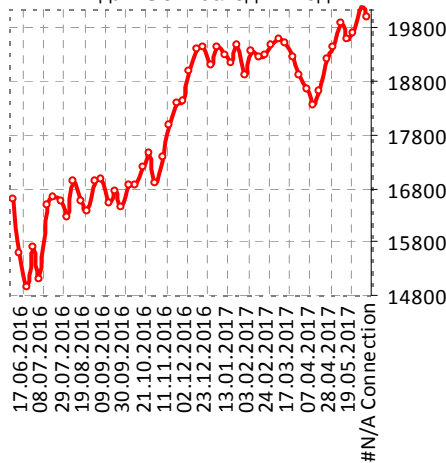
Источники данных: Bloomberg.
Расчеты: ИК «Еврофинансы».

2.3. Азия

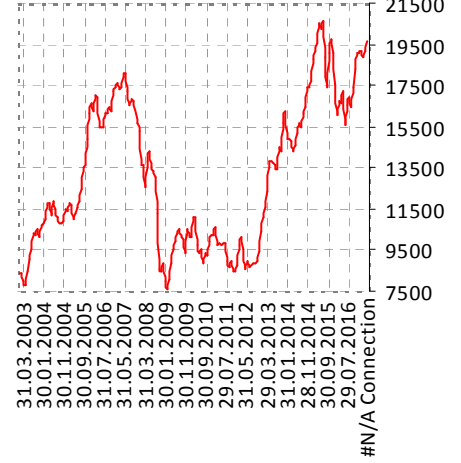
NIKKEI 225 Index: ежедневные данные - последние шесть недель



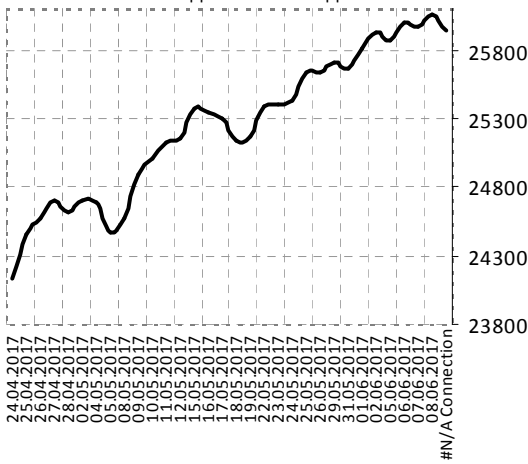
NIKKEI 225 Index: недельные данные - последний год



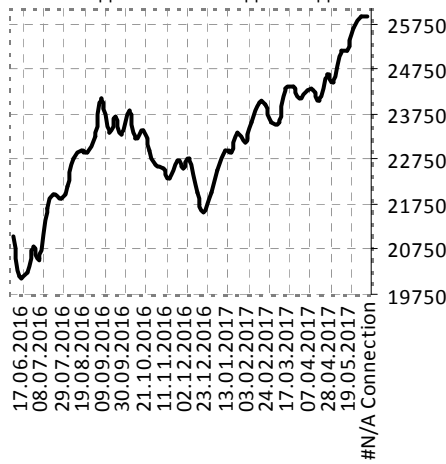
NIKKEI 225 Index: месячные данные - последние 15 лет



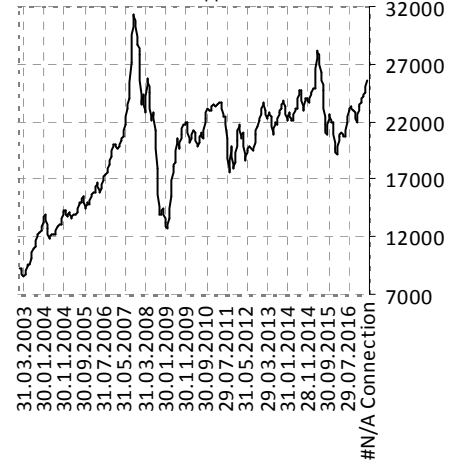
Hang Seng Index: ежедневные данные - последние шесть недель



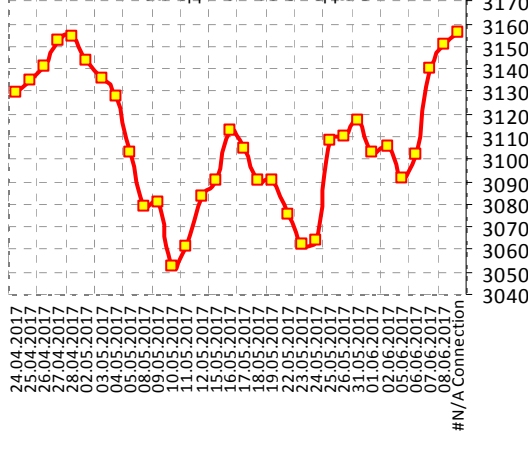
Hang Seng Index: недельные данные - последний год



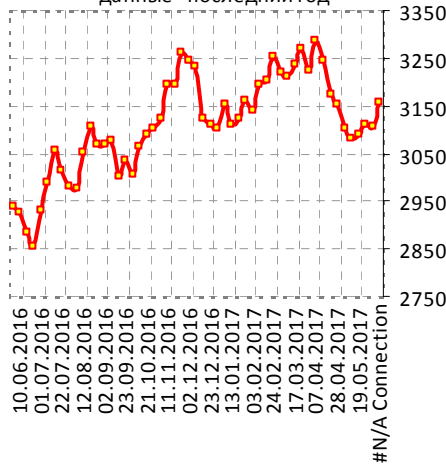
Hang Seng Index: месячные данные - последние 15 лет



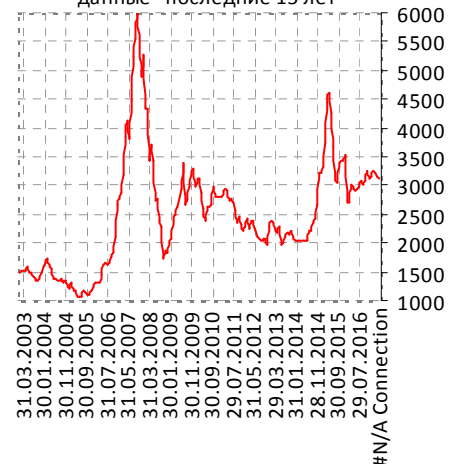
Shanghai Composite: ежедневные данные - последние шесть недель



Shanghai Composite: недельные данные - последний год



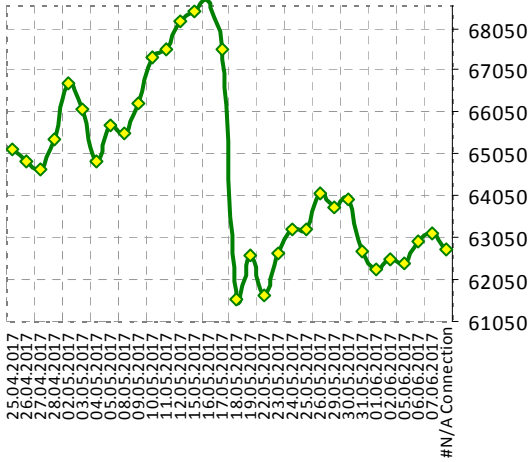
Shanghai Composite: месячные данные - последние 15 лет



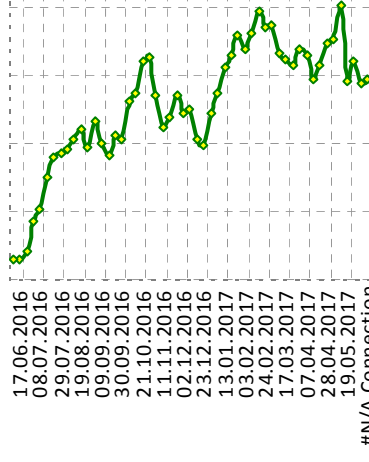
Источники данных: Bloomberg.
Расчеты: ИК «Еврофинансы».

2.4. Латинская Америка

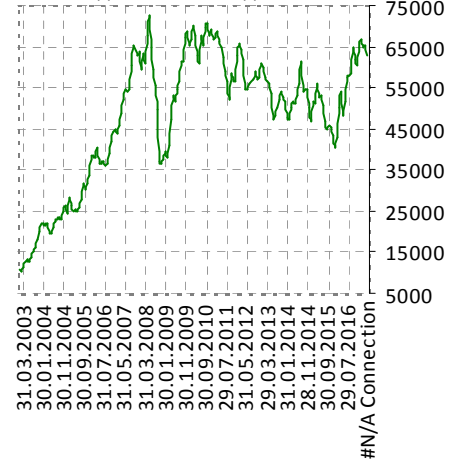
Brazil Bovespa Index: ежедневные данные - последние шесть недель



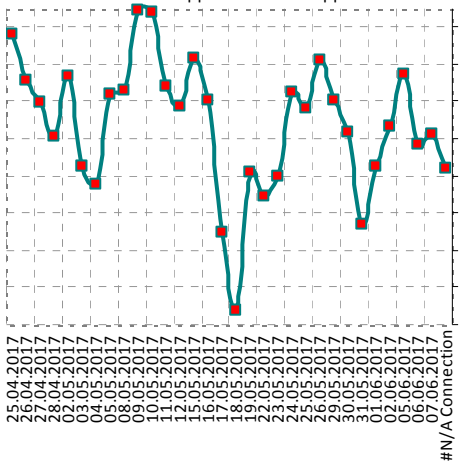
Brazil Bovespa Index: недельные данные - последний год



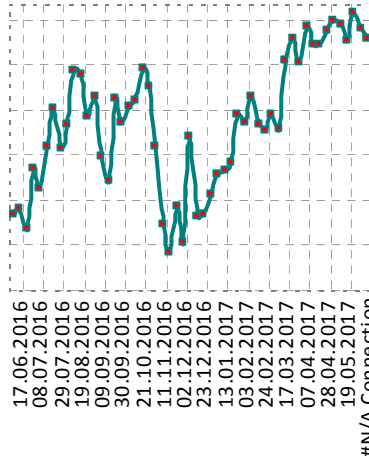
Brazil Bovespa Index: месячные данные - последние 15 лет



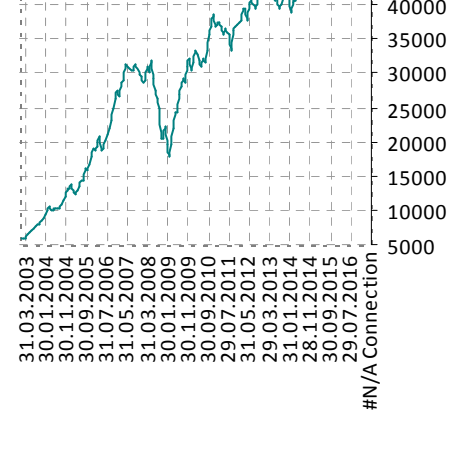
Mexico IPC Index: ежедневные данные - последние шесть недель



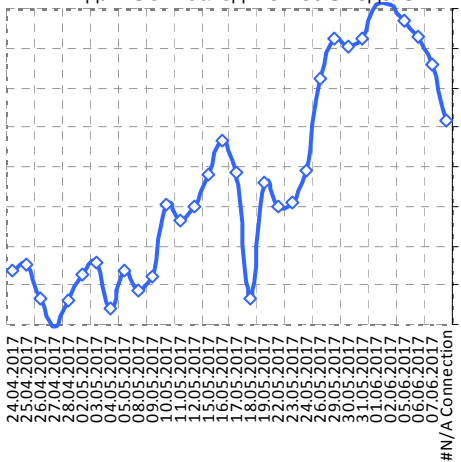
Mexico IPC Index: недельные данные - последний год



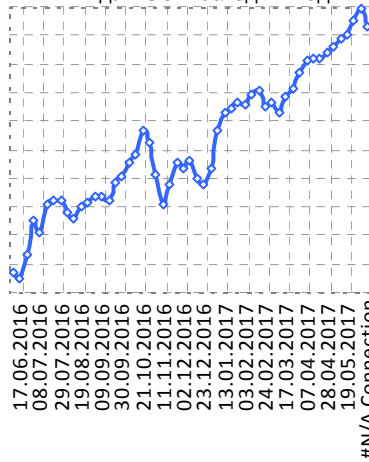
Mexico IPC Index: месячные данные - последние 15 лет



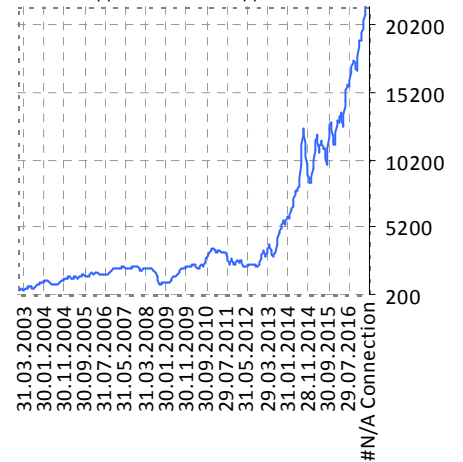
Argentina Merval Index: ежедневные данные - последние шесть недель



Argentina Merval Index: недельные данные - последний год



Argentina Merval Index: месячные данные - последние 15 лет

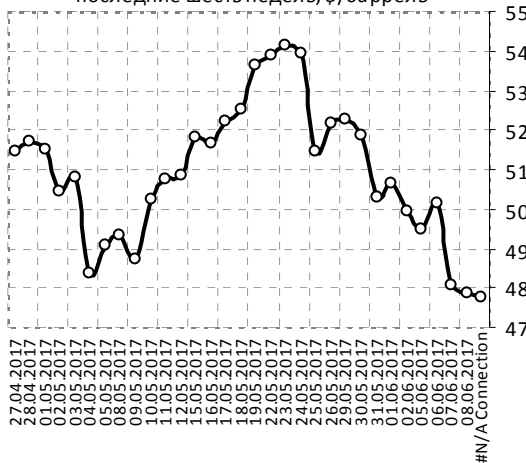


Источники данных: Bloomberg.
Расчеты: ИК «Еврофинансы».

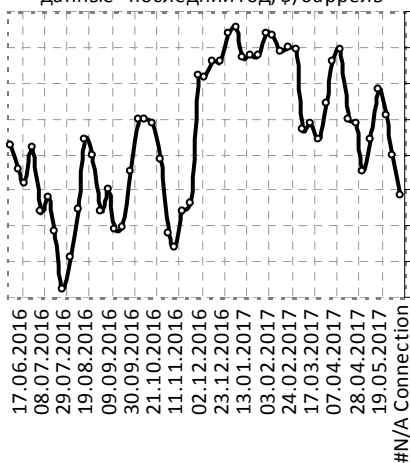
III. Сырьевые рынки

3.1. Динамика нефтяного рынка

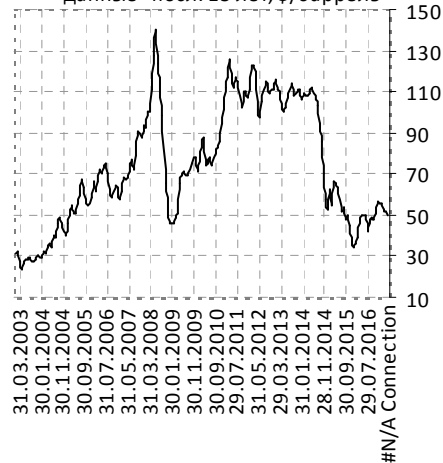
Нефть марки Brent: ежедневные данные - последние шесть недель, \$/баррель



Нефть марки Brent: недельные данные - последний год, \$/баррель



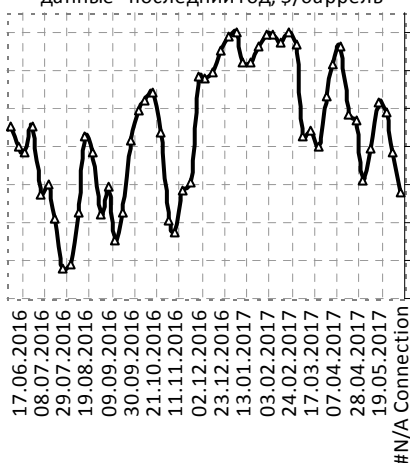
Нефть марки Brent: месячные данные - посл. 15 лет, \$/баррель



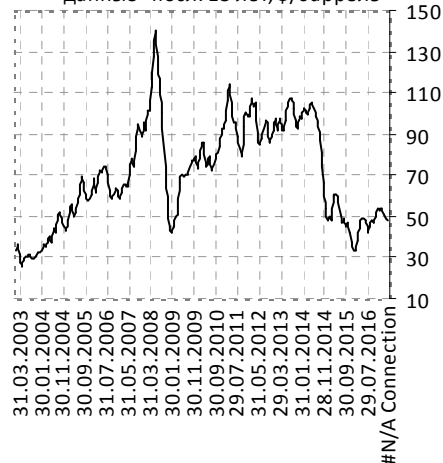
Нефть марки WTI: ежедневные данные - последние шесть недель, \$/баррель



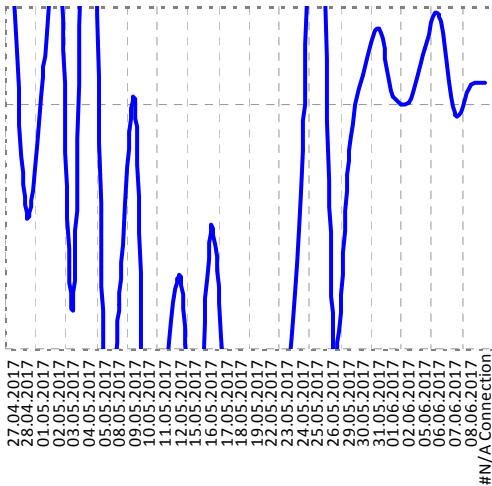
Нефть марки WTI: недельные данные - последний год, \$/баррель



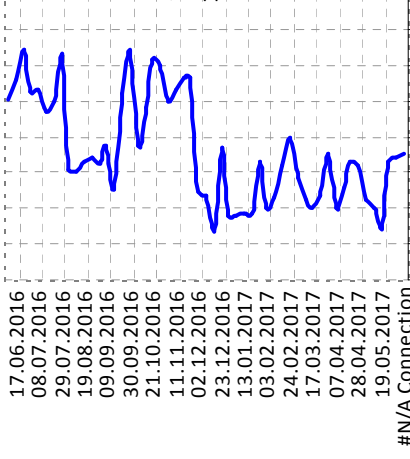
Нефть марки WTI: месячные данные - посл. 15 лет, \$/баррель



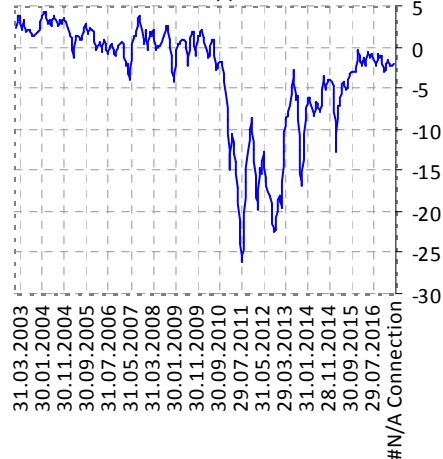
Трансконтинентальный спрэд, \$/баррель



Трансконтинентальный спрэд, \$/баррель



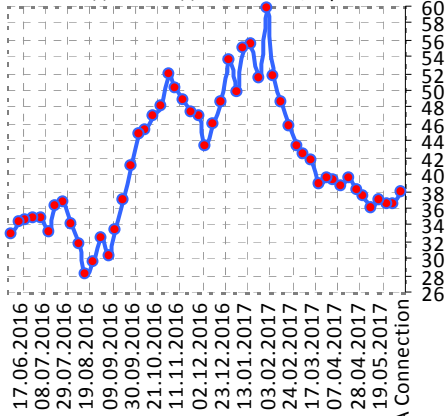
Трансконтинентальный спрэд, \$/баррель



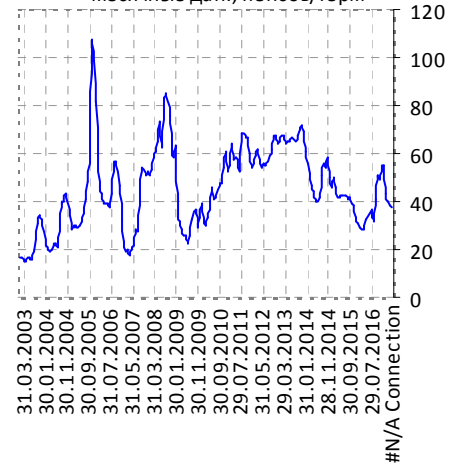
Источники данных: Bloomberg (ICE, NYMEX).
Расчеты: ИК «Еврофинансы»

3.2. Цены на газ и бензин

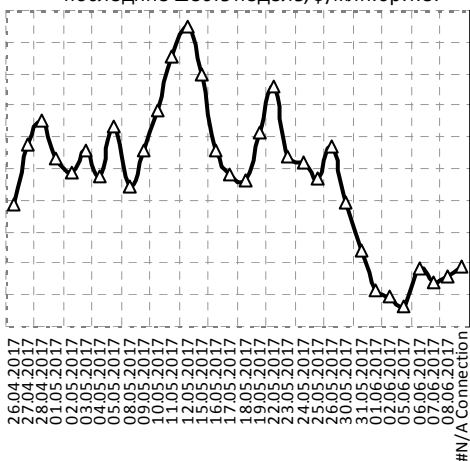
Природный газ - Великобритания:
недельные дан., пенсов/терм



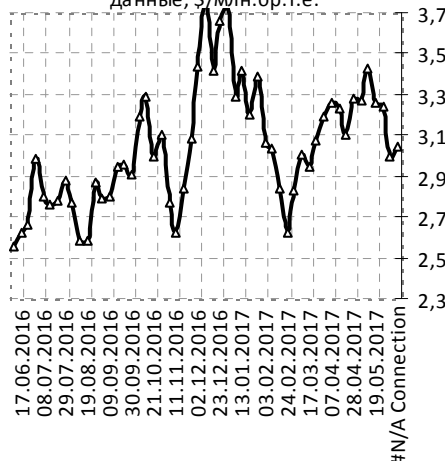
Природный газ - Великобритания:
месячные дан., пенсов/терм



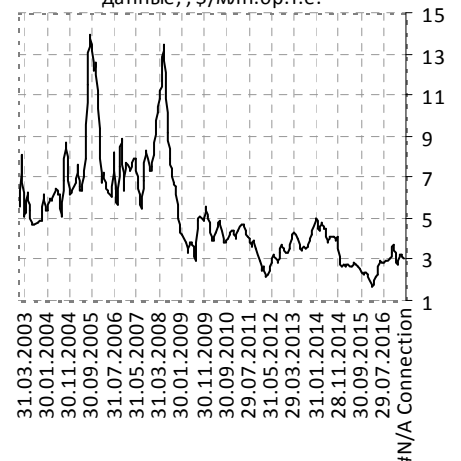
Природный газ США: ежедневные данные -
последние шесть недель, \$/млн.бр.т.е.



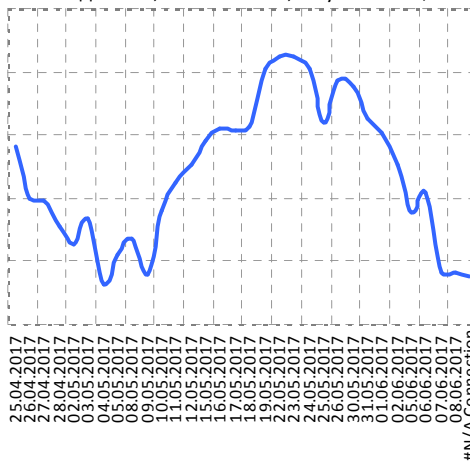
Природный газ США: недельные
данные, \$/млн.бр.т.е.



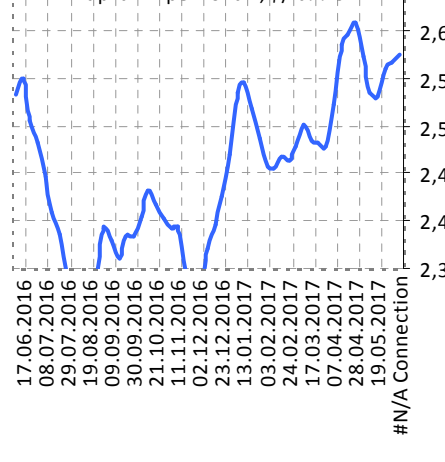
Природный газ США: месячные
данные, \$/млн.бр.т.е.



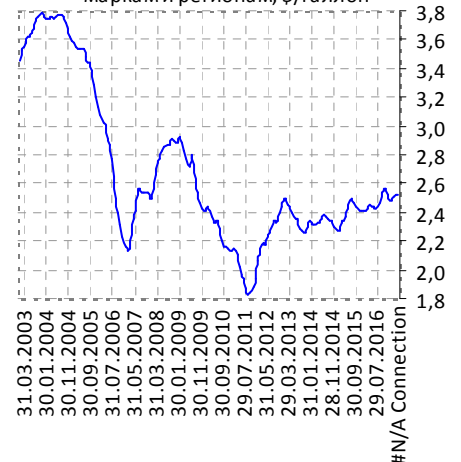
Фьючерс на бензин США: ежедневные
данные, 1 к.= 42000 г., 1 пункт = 420\$



Цена на бензин в США: средняя по
маркам и регионам, \$/галлон



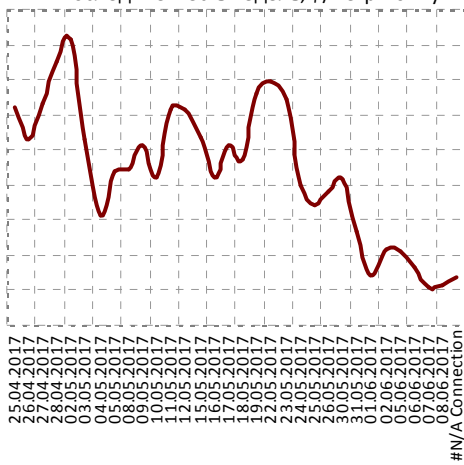
Цена на бензин в США: средняя по
маркам и регионам, \$/галлон



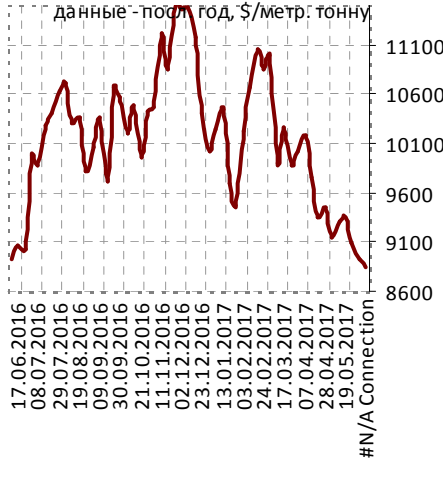
Источники данных: Bloomberg (ICE, NYMEX, DOE).
Расчеты: ИК «Еврофинансы»

3.3. Рынок металлов

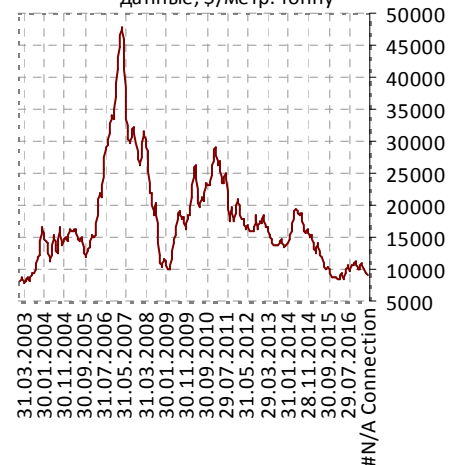
Фьючерс на никель: ежедневные данные - последние шесть недель, \$/метр. тонну



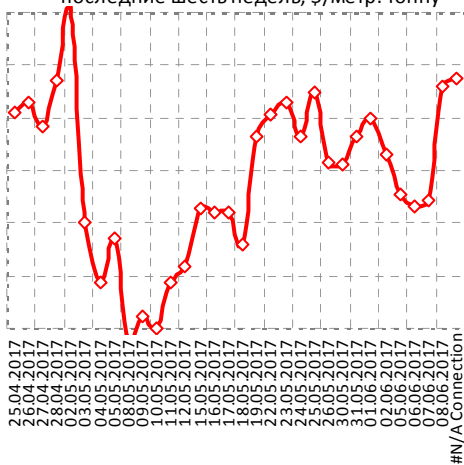
Фьючерс на никель: недельные данные - последний год, \$/метр. тонну



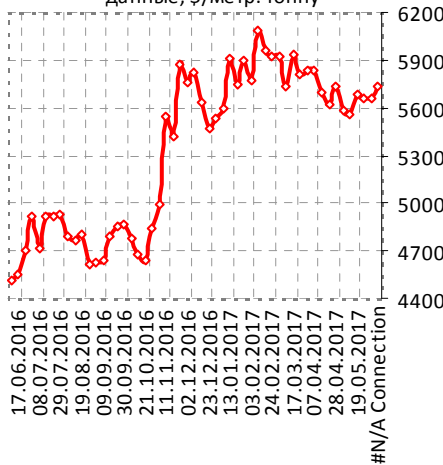
Фьючерс на никель: месячные данные, \$/метр. тонну



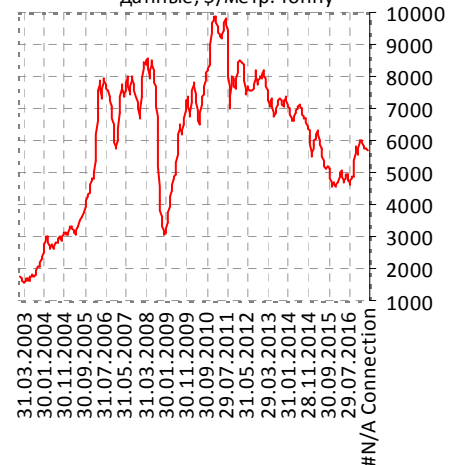
Фьючерс на медь: ежедневные данные - последние шесть недель, \$/метр. тонну



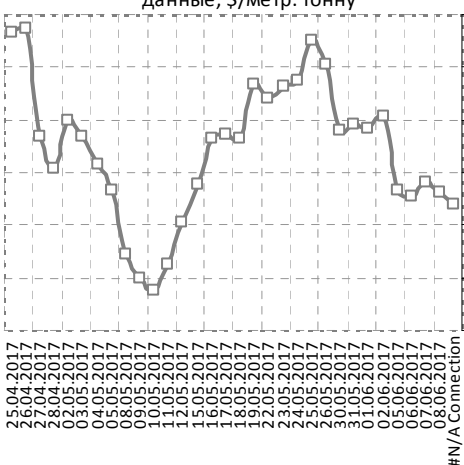
Фьючерс на медь: недельные данные, \$/метр. тонну



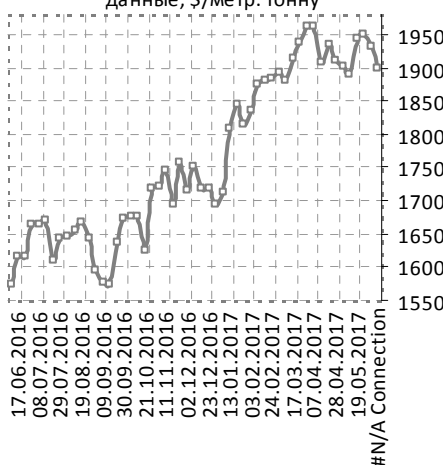
Фьючерс на медь: месячные данные, \$/метр. тонну



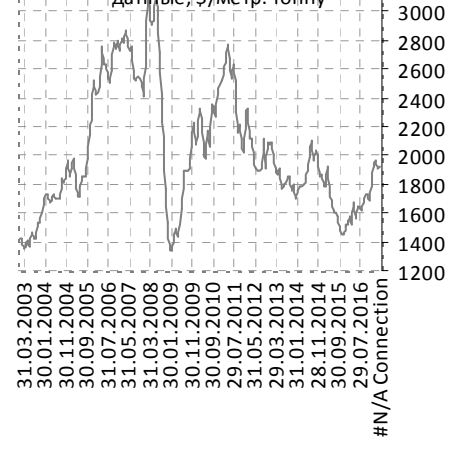
Фьючерс на алюминий: ежедневные данные, \$/метр. тонну



Фьючерс на алюминий: недельные данные, \$/метр. тонну



Фьючерс на алюминий: месячные данные, \$/метр. тонну



Источники данных: Bloomberg (LME).
Расчеты: ИК «Еврофинансы»

Фотографии на титульной странице обзора:
<http://www.cbsnews.com>
(официальный сайт CBSNews).

Содержание

I. Ежедневный комментарий.....	2	III. Сырьевые рынки	8
II. Фондовые рынки	3	3.1. Нефтяной рынок	8
2.1. Америка & Россия	3	3.2. Природный газ и бензин	9
2.2. Европа	4	3.3. Рынок металлов	10
2.3. Азия	6	5.1. Америка & Европа	
2.4. Латинская Америка.....	7	5.2. Азия	
		VI. Социально-экономическая динамика	
		VI. Прочее	

Аналитический отдел

Моисеева Людмила Филипповна, заместитель директора департамента аналитики
тел.: (495) 545-35-35 (доб. 131), e-mail: l.moiseeva@eufn.ru

Контакты

Акционерное Общество «ИК «ЕВРОФИНАНСЫ»

Аналитический отдел: (495) 545-35-35, доб. 158, 131, 150, 151

Отдел активных операций: (495) 545-35-35, доб. 120, 103, 113

115035, г. Москва, Космодамианская
набережная, дом 52, стр. 4

Телефон: (495) 545-35-35

(многоканальный)

Факс: (495) 644-43-13

www.eufn.ru, e-mail: analytics@eufn.ru

Настоящий отчет и содержащаяся в нем информация является исключительной собственностью ИК «Еврофинансы». Несанкционированное копирование, воспроизведение и распространение данной информации без письменного разрешения ИК «Еврофинансы» запрещено.

ИК «Еврофинансы» не несет какой-либо ответственности относительно любых последствий в результате использования информации, содержащейся в данном аналитическом отчете. ИК «Еврофинансы» не дает гарантий относительно полноты и достоверности приведенной в настоящем отчете информации. Настоящий отчет составлен на основе информации, полученной из официальных источников, надежность и достоверность которых общепризнанны. Вся информация, содержащаяся в данном отчете, ни при каких условиях не может рассматриваться как предложение или рекомендация к покупке или продаже ценных бумаг, предоставление гарантий или обещаний относительно будущих изменений на рынке ценных бумаг и действий эмитентов данных ценных бумаг. За последствия любых решений, принятых на основе настоящего отчета, ИК «Еврофинансы» ответственности не несет.