

Открытое Акционерное Общество
 "Инвестиционная компания "Еврофинансы"
 119049 г. Москва, Шаболовка, д.10, корп.2
 Телефон: (495) 545-35-35 (многоканальный)
 Факс: (495) 644-43-13
 http://www.eufn.ru/
 e-mail: info@eufn.ru

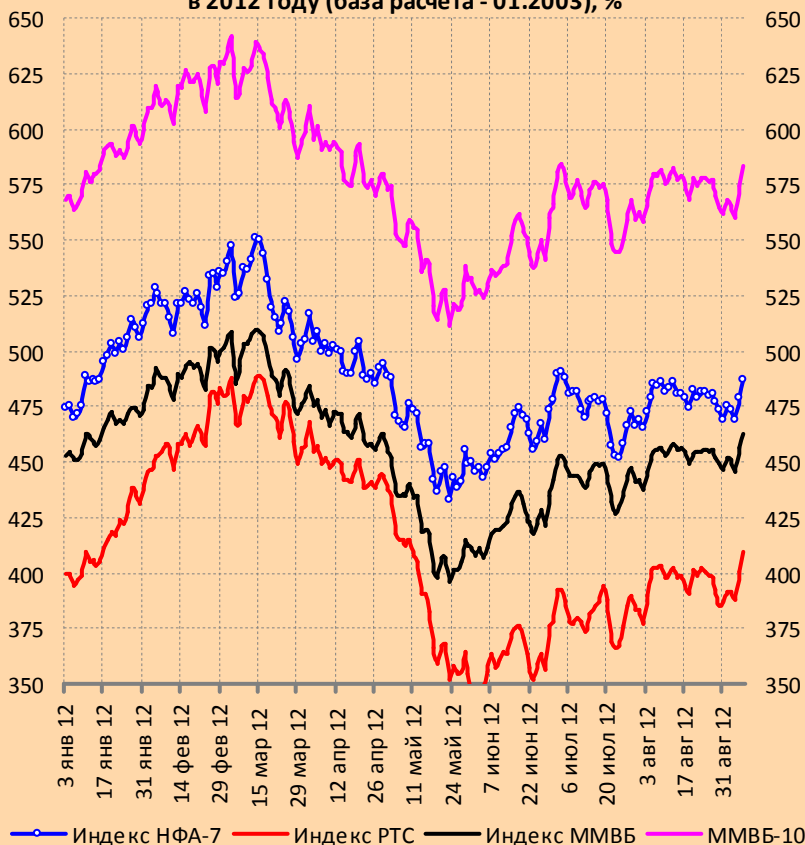


Индекс НФА-7

Приложения №1 и №2 к методике расчета индекса НФА-7

www.eufn.ru

Темпы роста основных фондовых индексов и НФА-7
в 2012 году (база расчета - 01.2003), %



Темпы прироста фондовых индексов, %				
год	ММВБ-10	НФА-7	РТС	ММВБ
2003	70,81	56,40	57,11	60,39
2004	0,71	-0,48	3,34	1,85
2005	63,53	74,54	85,26	84,54
2006	81,92	96,98	61,46	59,02
2007	8,76	17,75	27,35	20,19
2008	-63,62	-65,20	-72,49	-67,51
2009	152,50	103,43	130,46	115,61
2010	17,45	13,08	13,99	16,83
2011	-20,13	-22,73	-23,32	-18,20
2012	2,76	2,73	2,50	2,05
весь период	477,16	381,38	307,47	359,45

СОДЕРЖАНИЕ

Мониторинг базы расчета Индекса.....	2
База расчета Индекса НФА-7	3
История изменений базы расчета.....	4
Динамика Индекса НФА-7	5
НФА-7 и МИП в 2012 году.....	6
НФА-7 и МИП в 2011 году.....	8
НФА-7 и МИП в 2010 году.....	10
НФА-7 и МИП в 2009 году.....	12

● Приложение №1 “База расчета индекса НФА-7”

Формирование базы расчета индекса НФА-7 на 12.07.2010

Отбор акций для индекса НФА-7 производится на основе **выставления рейтинговой оценки** каждому эмитенту, акции которого представлены в любом списке и вне списка на ММВБ, с учетом двух параметров: объем торгов в денежных единицах и количество рыночных сделок. Данные показатели позволяют ранжировать эмитентов по ликвидности. Отбор акций выполняется ежеквартально на основе суммированных за квартал значений.

Алгоритм выставления рейтинговой оценки для каждого эмитента разделяется **на три стадии**:
 1) нахождение рейтинговой оценки для каждого эмитента в соответствии с объемами торгов;
 2) нахождение рейтинговой оценки для каждого эмитента в соответствии с количеством рыночных сделок;
 3) расчет общей рейтинговой оценки для каждого эмитента.

В рамках первых двух стадий находится одно наилучшее значение для каждого параметра из всего спектра значений по эмитентам (и для объема торгов и для количества рыночных сделок, наилучшему значению будет соответствовать максимальное), этим двум значениям присваивается оценка "1", далее по Формуле №1 (см. Примечание) подсчитываются остальные рейтинговые оценки для каждого эмитента.

Таким образом, на выходе имеем два массива данных рейтинговых оценок по объему торгов и по количеству рыночных сделок. Наконец, третья стадия подсчета общей рейтинговой оценки заключается в перемножении рейтинговых оценок по каждому эмитенту (см. Примечание "Формула №2").

Когда для каждого эмитента найдена общая рейтинговая оценка, эмитенты ранжируются по убыванию: **в расчет индекса идут первые семь эмитентов**. При ежеквартальном мониторинге базы расчета индекса может применяться «**принцип незначительности**» отдельных необходимых в рамках методики изменений. Данный принцип играет значительную роль в оптимизации издержек инвесторов, а также в долговременной стабильности значений МИП.

За период 2009-2010 гг. **не произошло значительных изменений в ликвидности** отобранных в 2008 году эмитентов.

База Индекса НФА-7 сохранена в прежнем составе от 2008 года.

Мониторинг базы эмитентов, входящих в НФА-7

Примечание

Формула №1:

$$PO = \frac{\text{Значение параметра, для которого находится } PO}{\text{Наилучшее значение данного параметра}}$$

Формула №2:

$$PO_{\text{общая}} = PO_{\text{объем торгов}} \cdot PO_{\text{количество сделок}}$$

Формирование базы расчета индекса НФА-7 на 01.04.2008

№ п/п	Наименование эмитента	Код ц/б	Объем сделок, руб.	РО 1	Кол-во сделок, шт.	РО 2	Общая РО
1	ОАО «Газпром»	GAZP	1 300 307 317 781	1.000000	2 601 695	1.000000	1.000000
2	ОАО «ГМК «НорНикель»	GMKN	611 889 004 982	0.470573	1 563 698	0.601030	0.282828
3	ОАО «Сбербанк»	SBER03	422 577 687 880	0.324983	1 573 728	0.604886	0.196578
4	ОАО «НК «ЛУКОЙЛ»	LKOH	398 778 511 446	0.306680	1 415 738	0.544160	0.166883
5	ОАО РАО «ЕЭС России»	EESR	265 172 787 123	0.203931	735 325	0.282633	0.057638
6	ОАО «ВТБ»	VTBR	165 704 228 265	0.127435	898 335	0.345288	0.044002
7	ОАО «Роснефть»	ROSN	159 504 488 652	0.122667	681 682	0.262015	0.032140
8	ОАО «Сургутнефтегаз»	SNGS	157 685 359 073	0.121268	569 562	0.218920	0.026548
9	ОАО «Татнефть»	RU14T...	38 343 729 150	0.029488	405 463	0.155846	0.004596
10	ОАО «ПолюсЗолото»	PLZL	43 053 013 312	0.033110	283 899	0.109121	0.003613
11	ОАО «Ростелеком»	RTKM	52 453 371 529	0.040339	128 345	0.049331	0.001990
12	ОАО «Уралсвязьинформ»	URSI	21 127 616 058	0.016248	277 899	0.106815	0.001736
13	ОАО «МТС»	MTSI	27 908 599 590	0.021463	186 360	0.071630	0.001537
14	ОАО «Газпромнефть»	SIBN	18 815 611 371	0.014470	271 996	0.104546	0.001513
15	ОАО «Северсталь»	CHMF	13 975 359 174	0.010748	120 346	0.046257	0.000497
16	ОАО «Транснефть»	TRNFP	14 662 304 855	0.011276	64 366	0.024740	0.000279
17	ОАО «Новатэк»	NOTK	9 235 704 575	0.007103	96 258	0.036998	0.000263
18	ОАО «Полиметалл»	PMTL	3 903 438 003	0.003002	93 646	0.035994	0.000108
19	ОАО «Сибирьтелеком»	STKM	3 867 529 767	0.002974	53 805	0.020681	0.000062
20	ОАО «ММК»	MAGN	3 460 925 872	0.002662	39 609	0.015224	0.000041

База эмитентов, входящих в индекс НФА-7 в 2008 году

Формирование базы расчета индекса НФА-7 на 14.01.2008

№ п/п	Наименование эмитента	Код ц/б	Объем сделок, руб.	РО 1	Кол-во сделок, шт.	РО 2	Общая РО
1	ОАО «Газпром»	GAZP	1 242 414 070 397	1.000000	2 269 045	1.000000	1.000000
2	ОАО «ГМК «НорНикель»	GMKN	660 551 342 158	0.531668	1 680 256	0.740512	0.393706
3	ОАО «Сбербанк»	SBER03	384 116 169 212	0.309169	1 487 311	0.655479	0.202654
4	ОАО «НК «ЛУКОЙЛ»	LKOH	411 804 646 125	0.331455	1 261 628	0.556017	0.184295
5	ОАО РАО «ЕЭС России»	EESR	311 761 380 913	0.250932	926 286	0.408227	0.102437
6	ОАО «Сургутнефтегаз»	SNGS	198 351 721 888	0.159650	935 647	0.412353	0.065832
7	ОАО «ВТБ»	VTBR	146 708 825 958	0.118084	667 674	0.294253	0.034747
8	ОАО «Роснефть»	ROSN	158 128 346 067	0.127275	517 992	0.228286	0.029055
9	ОАО «Ростелеком»	RTKM	59 540 489 711	0.047923	492 660	0.217122	0.010405
10	ОАО «Татнефть»	RU14TA...	54 710 361 189	0.044036	461 012	0.203174	0.008947
11	ОАО «ПолюсЗолото»	PLZL	37 891 822 595	0.030499	271 707	0.119745	0.003652
12	ОАО «Газпромнефть»	SIBN	27 183 955 202	0.021880	270 395	0.119167	0.002607
13	ОАО «МТС»	MTSI	31 944 439 706	0.025712	227 672	0.100338	0.002580
14	ОАО «Уралсвязьинформ»	URSI	23 179 475 408	0.018657	260 510	0.114810	0.002142
15	ОАО «Транснефть»	RU14TR...	32 202 058 471	0.025919	117 463	0.051768	0.001342
16	ОАО «Северсталь»	CHMF	17 499 253 021	0.014085	155 466	0.068516	0.000965
17	ОАО «Новатэк»	NOTK	6 874 204 666	0.005533	69 993	0.030847	0.000171
18	ОАО «ОГК-5»	OGKE	5 707 271 725	0.004594	35 175	0.015502	0.000071
19	ОАО «Иркутскэнерго»	IRGZ	11 119 945 382	0.008950	14 997	0.006609	0.000059
20	ОАО «Сибирьтелеком»	STKM	3 566 334 027	0.002870	36 653	0.016153	0.000046

Источник данных: ММВБ. Расчеты: ИК «Еврофинансы».

История изменений в базе расчета индекса НФА-7

История и мониторинг базы расчета индекса НФА-7

31.12.2002	
1	ОАО РАО «ЕЭС России», ао
2	ОАО РАО «ЕЭС России», ап
3	ОАО «Сбербанк», ао
4	ОАО «ЮКОС», ао
5	ОАО «НК «ЛУКОЙЛ», ао
6	ОАО «Сургутнефтегаз», ао
7	ОАО «Ростелеком», ао

07.09.2004	
1	ОАО РАО «ЕЭС России», ао
2	ОАО РАО «ЕЭС России», ап
3	ОАО «Сбербанк», ао
4	ОАО «НК «ЛУКОЙЛ», ао
5	ОАО «Сургутнефтегаз», ао
6	ОАО «Ростелеком», ао
7	ОАО «Мосэнерго», ао

14.01.2008	
1	ОАО «Газпром»
2	ОАО «ГМК «НорНикель»
3	ОАО «Сбербанк»
4	ОАО «НК «ЛУКОЙЛ»
5	ОАО РАО «ЕЭС России»
6	ОАО «Сургутнефтегаз»
7	ОАО «ВТБ»

29.05.2008	
1	ОАО «Газпром»
2	ОАО «ГМК «НорНикель»
3	ОАО «Сбербанк»
4	ОАО «НК «ЛУКОЙЛ»
5	ОАО «ВТБ»
6	ОАО «Роснефть»
7	ОАО «Сургутнефтегаз»

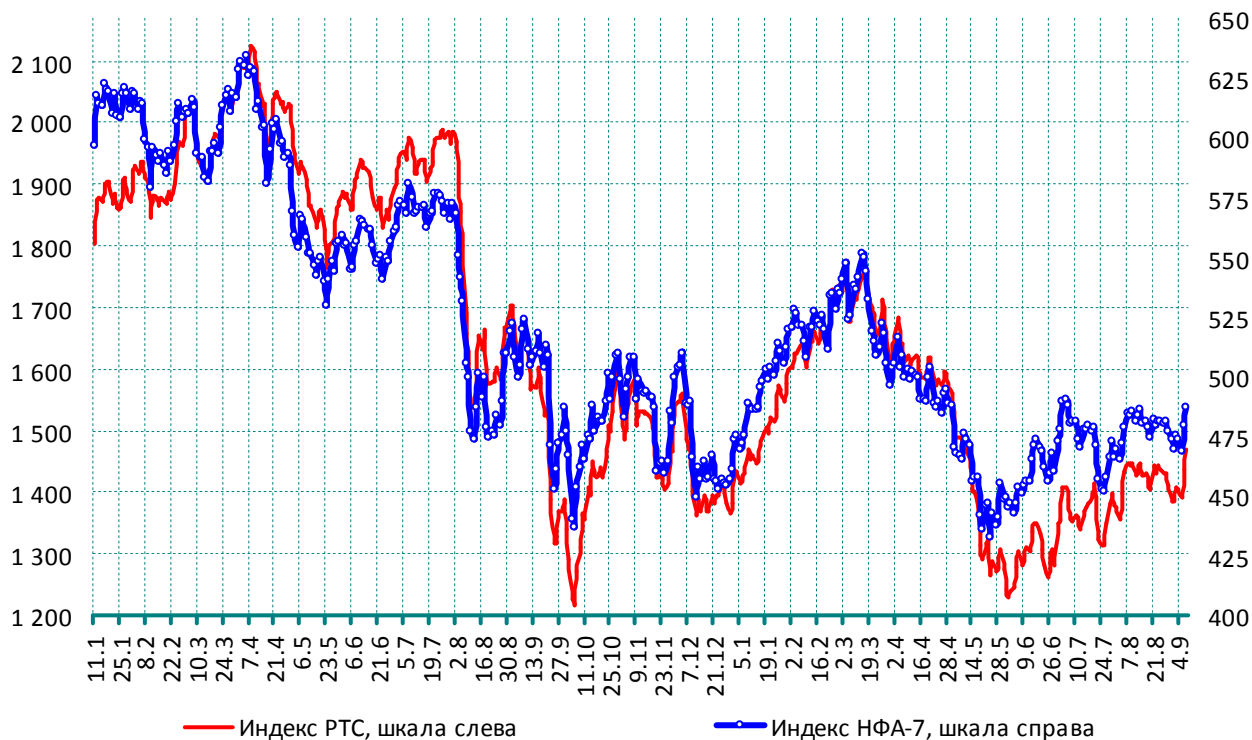
Мониторинг базы расчета индекса НФА-7

По завершении 4-го квартала 2007 года	
1	ОАО «Газпром»
2	ОАО «ГМК «НорНикель»
3	ОАО «Сбербанк»
4	ОАО «НК «ЛУКОЙЛ»
5	ОАО РАО «ЕЭС России»
6	ОАО «Сургутнефтегаз»
7	ОАО «ВТБ»

По завершении 1-го квартала 2008 года	
1	ОАО «Газпром»
2	ОАО «ГМК «НорНикель»
3	ОАО «Сбербанк»
4	ОАО «НК «ЛУКОЙЛ»
5	ОАО РАО «ЕЭС России»
6	ОАО «ВТБ»
7	ОАО «Роснефть»

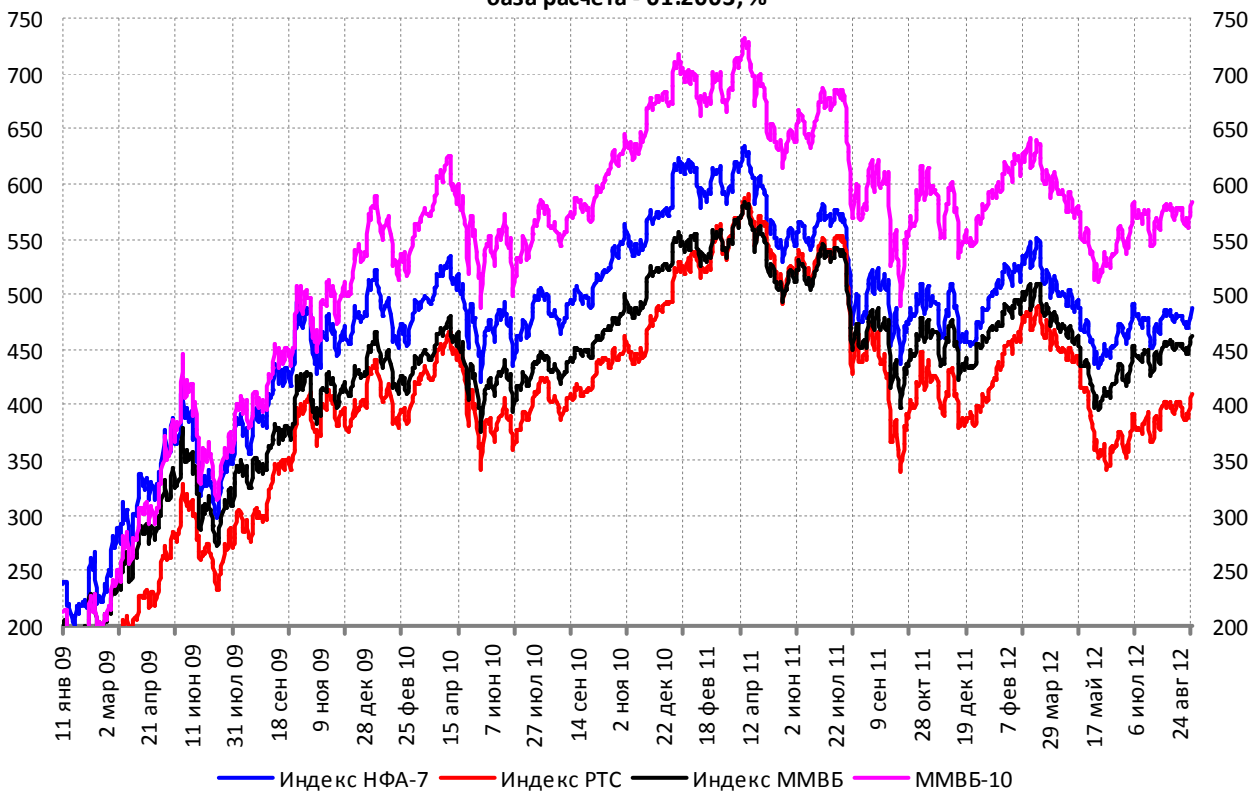
Приложение №2 "Исторические значения индекса НФА-7 и МИП"

Динамика Индекса РТС и НФА-7, с января 2011 года, пункты



Динамика индекса НФА-7

Динамика основных фондовых индексов России и НФА-7 с января 2009 года, база расчета - 01.2003, %



Источник данных: официальные сайты РТС и ММВБ. Расчеты: ИК «Еврофинансы».

Исторические значения НФА-7 и минимального инвестиционного портфеля (МИП)

Дата	НФА-7	МИП
3 янв 12	473,97	32 298
4 янв 12	475,51	32 404
5 янв 12	469,62	32 002
6 янв 12	472,03	32 166
9 янв 12	475,06	32 373
10 янв 12	488,35	33 278
11 янв 12	486,27	33 136
12 янв 12	486,52	33 154
13 янв 12	485,85	33 108
16 янв 12	487,17	33 198
17 янв 12	494,93	33 727
18 янв 12	497,91	33 930
19 янв 12	502,80	34 263
20 янв 12	498,46	33 968
23 янв 12	503,83	34 333
24 янв 12	500,27	34 091
25 янв 12	506,17	34 492
26 янв 12	513,74	35 009
27 янв 12	510,50	34 788
30 янв 12	505,46	34 444
31 янв 12	512,11	34 898
1 фев 12	519,91	35 429
2 фев 12	520,77	35 488
3 фев 12	528,31	36 001
6 фев 12	526,01	35 845
7 фев 12	521,18	35 515
8 фев 12	521,53	35 540
9 фев 12	514,93	35 090
10 фев 12	507,60	34 591
13 фев 12	520,76	35 487
14 фев 12	520,76	35 487
15 фев 12	526,68	35 890
16 фев 12	522,54	35 608
17 фев 12	521,21	35 518
20 фев 12	525,67	35 822
21 фев 12	519,16	35 378
22 фев 12	511,58	34 861
24 фев 12	534,12	36 398
27 фев 12	534,60	36 430
28 фев 12	528,18	35 993
29 фев 12	535,87	36 517
1 мар 12	534,79	36 443
2 мар 12	540,46	36 829
5 мар 12	547,01	37 276

Дата	НФА-7	МИП
6 мар 12	523,90	35 701
7 мар 12	525,81	35 831
11 мар 12	537,76	36 646
12 мар 12	536,12	36 534
13 мар 12	541,31	36 888
14 мар 12	550,95	37 544
15 мар 12	549,78	37 464
16 мар 12	543,57	37 041
19 мар 12	532,20	36 266
20 мар 12	519,10	35 374
21 мар 12	514,76	35 078
22 мар 12	508,57	34 656
23 мар 12	512,21	34 904
26 мар 12	521,69	35 550
27 мар 12	518,01	35 300
28 мар 12	505,69	34 460
29 мар 12	496,14	33 809
30 мар 12	503,47	34 309
2 апр 12	504,95	34 410
3 апр 12	516,32	35 184
4 апр 12	503,92	34 339
5 апр 12	508,76	34 669
6 апр 12	499,27	34 023
9 апр 12	502,76	34 260
10 апр 12	498,89	33 996
11 апр 12	502,19	34 221
12 апр 12	500,49	34 106
13 апр 12	499,71	34 052
16 апр 12	490,55	33 428
17 апр 12	490,03	33 393
18 апр 12	489,68	33 369
19 апр 12	499,48	34 037
20 апр 12	503,93	34 340
23 апр 12	488,89	33 315
24 апр 12	486,95	33 183
25 апр 12	489,57	33 362
26 апр 12	484,77	33 035
27 апр 12	492,74	33 578
28 апр 12	494,44	33 693
2 май 12	488,44	33 284
3 май 12	487,76	33 238
4 май 12	470,38	32 054
5 май 12	467,62	31 866
7 май 12	466,64	31 799

Дата	НФА-7	МИП
8 май 12	465,21	31 702
10 май 12	476,00	32 437
11 май 12	473,61	32 274
12 май 12	471,21	32 110
14 май 12	456,22	31 089
15 май 12	457,69	31 189
16 май 12	457,97	31 208
17 май 12	441,54	30 089
18 май 12	436,15	29 721
21 май 12	445,64	30 368
22 май 12	447,02	30 462
23 май 12	432,62	29 481
24 май 12	442,94	30 184
25 май 12	437,86	29 838
28 май 12	440,56	30 022
29 май 12	455,28	31 025
30 май 12	448,80	30 584
31 май 12	449,56	30 635
1 июн 12	445,06	30 328
4 июн 12	447,07	30 465
5 июн 12	442,66	30 165
6 июн 12	447,23	30 476
7 июн 12	453,83	30 926
8 июн 12	451,17	30 745
9 июн 12	454,01	30 938
13 июн 12	455,76	31 057
14 июн 12	456,17	31 086
15 июн 12	465,08	31 693
18 июн 12	471,40	32 123
19 июн 12	473,88	32 293
20 июн 12	470,27	32 047
21 июн 12	468,76	31 944
22 июн 12	462,20	31 497
25 июн 12	455,67	31 051
26 июн 12	459,39	31 305
27 июн 12	467,43	31 853
28 июн 12	460,28	31 365
29 июн 12	473,11	32 240
2 июл 12	477,83	32 561
3 июл 12	489,39	33 349
4 июл 12	490,48	33 424
5 июл 12	487,96	33 252
6 июл 12	480,31	32 731
9 июл 12	481,18	32 790

Исторические значения за 2012 год

Источник данных: ММВБ. Расчеты: ИК «Еврофинансы».

Исторические значения НФА-7 и минимального инвестиционного портфеля (МИП)

Дата	НФА-7	МИП
10 июл 12	481,47	32 809
11 июл 12	473,75	32 283
12 июл 12	469,93	32 023
13 июл 12	477,45	32 536
16 июл 12	478,06	32 577
17 июл 12	479,13	32 650
18 июл 12	477,06	32 509
19 июл 12	478,33	32 596
20 июл 12	471,37	32 122
23 июл 12	456,97	31 140
24 июл 12	452,81	30 856
25 июл 12	452,00	30 801
26 июл 12	457,97	31 208
27 июл 12	465,79	31 741
30 июл 12	472,96	32 230
31 июл 12	466,06	31 760
1 авг 12	469,11	31 967
2 авг 12	464,88	31 679
3 авг 12	472,29	32 184
6 авг 12	478,97	32 639
7 авг 12	484,74	33 033
8 авг 12	483,92	32 976
9 авг 12	485,62	33 093
10 авг 12	481,31	32 799
13 авг 12	483,64	32 958
14 авг 12	485,86	33 109
15 авг 12	480,27	32 728
16 авг 12	480,85	32 768
17 авг 12	478,93	32 637
20 авг 12	474,66	32 346
21 авг 12	482,15	32 856
22 авг 12	479,11	32 649
23 авг 12	481,15	32 788
24 авг 12	481,27	32 796
27 авг 12	479,99	32 709
28 авг 12	480,75	32 761
29 авг 12	476,86	32 495
30 авг 12	473,47	32 264
31 авг 12	469,33	31 982
3 сен 12	474,93	32 364
4 сен 12	473,70	32 280
5 сен 12	468,93	31 955
6 сен 12	479,05	32 645
7 сен 12	486,93	33 181

Исторические значения за 2012 год

Источник данных: ММВБ. Расчеты: ИК «Еврофинансы».

Исторические значения НФА-7 и минимального инвестиционного портфеля (МИП)

Дата	НФА-7	МИП
11 янв 11	596,23	40 630
12 янв 11	617,53	42 081
13 янв 11	613,67	41 818
14 янв 11	613,14	41 782
17 янв 11	622,75	42 437
18 янв 11	619,62	42 224
19 янв 11	619,07	42 186
20 янв 11	610,28	41 587
21 янв 11	618,10	42 120
24 янв 11	609,32	41 522
25 янв 11	608,01	41 433
26 янв 11	618,45	42 144
27 янв 11	620,76	42 302
28 янв 11	618,32	42 135
31 янв 11	611,44	41 666
1 фев 11	619,23	42 197
2 фев 11	618,33	42 136
3 фев 11	611,15	41 647
4 фев 11	615,20	41 923
7 фев 11	613,71	41 821
8 фев 11	599,13	40 827
9 фев 11	595,42	40 575
10 фев 11	578,66	39 433
11 фев 11	595,36	40 570
14 фев 11	592,58	40 381
15 фев 11	589,56	40 175
16 фев 11	593,19	40 423
17 фев 11	587,77	40 053
18 фев 11	584,38	39 822
21 фев 11	594,29	40 498
22 фев 11	589,89	40 198
24 фев 11	596,34	40 637
25 фев 11	606,59	41 336
28 фев 11	614,30	41 861
1 мар 11	608,18	41 444
2 мар 11	610,35	41 592
3 мар 11	611,87	41 696
4 мар 11	610,11	41 576
5 мар 11	615,43	41 939
9 мар 11	612,15	41 715
10 мар 11	592,77	40 394
11 мар 11	591,41	40 301
14 мар 11	591,87	40 333
15 мар 11	582,73	39 710

Дата	НФА-7	МИП
16 мар 11	581,71	39 641
17 мар 11	594,02	40 480
18 мар 11	593,93	40 473
21 мар 11	597,24	40 699
22 мар 11	592,95	40 406
23 мар 11	603,95	41 156
24 мар 11	613,45	41 804
25 мар 11	617,58	42 085
28 мар 11	619,54	42 218
29 мар 11	611,06	41 641
30 мар 11	618,26	42 131
31 мар 11	616,77	42 030
1 апр 11	627,89	42 787
4 апр 11	632,02	43 069
5 апр 11	630,23	42 947
6 апр 11	634,01	43 204
7 апр 11	625,65	42 635
8 апр 11	629,43	42 893
11 апр 11	627,51	42 761
12 апр 11	611,25	41 653
13 апр 11	615,11	41 916
14 апр 11	604,41	41 187
15 апр 11	605,07	41 232
18 апр 11	580,99	39 592
19 апр 11	594,47	40 510
20 апр 11	606,10	41 302
21 апр 11	603,42	41 120
22 апр 11	607,29	41 384
25 апр 11	597,33	40 705
26 апр 11	598,17	40 762
27 апр 11	591,64	40 317
28 апр 11	592,87	40 401
29 апр 11	588,22	40 084
3 май 11	569,19	38 787
4 май 11	558,98	38 091
5 май 11	554,18	37 764
6 май 11	566,92	38 633
10 май 11	565,74	38 552
11 май 11	558,17	38 036
12 май 11	551,07	37 553
13 май 11	551,63	37 591
16 май 11	546,47	37 239
17 май 11	542,46	36 966
18 май 11	547,90	37 337

Дата	НФА-7	МИП
19 май 11	549,74	37 462
20 май 11	539,41	36 758
23 май 11	529,42	36 077
24 май 11	540,09	36 804
25 май 11	547,99	37 343
26 май 11	543,84	37 060
27 май 11	555,16	37 831
30 май 11	556,03	37 890
31 май 11	559,18	38 105
1 июн 11	554,31	37 773
2 июн 11	555,87	37 880
3 июн 11	544,31	37 092
6 июн 11	545,30	37 159
7 июн 11	554,96	37 818
8 июн 11	556,50	37 922
9 июн 11	565,91	38 563
10 июн 11	564,82	38 489
14 июн 11	562,63	38 340
15 июн 11	561,64	38 273
16 июн 11	561,01	38 230
17 июн 11	554,40	37 780
20 июн 11	546,98	37 274
21 июн 11	548,86	37 402
22 июн 11	550,16	37 491
23 июн 11	540,69	36 845
24 июн 11	549,92	37 474
27 июн 11	547,78	37 328
28 июн 11	556,29	37 908
29 июн 11	560,77	38 213
30 июн 11	562,32	38 319
1 июл 11	571,51	38 945
4 июл 11	573,14	39 056
5 июл 11	571,81	38 966
6 июл 11	567,94	38 702
7 июл 11	580,96	39 589
8 июл 11	575,09	39 190
11 июл 11	567,96	38 704
12 июл 11	568,59	38 746
13 июл 11	570,83	38 899
14 июл 11	570,82	38 898
15 июл 11	571,80	38 965
18 июл 11	561,97	38 296
19 июл 11	568,04	38 709
20 июл 11	568,75	38 757

Исторические значения за 2011 год

Источник данных: ММВБ. Расчеты: ИК «Еврофинансы».

Исторические значения НФА-7 и минимального инвестиционного портфеля (МИП)

Дата	НФА-7	МИП	Дата	НФА-7	МИП	Дата	НФА-7	МИП
21 июл 11	576,60	39 292	21 сен 11	508,54	34 654	23 ноя 11	464,55	31 656
22 июл 11	576,02	39 253	22 сен 11	470,65	32 073	24 ноя 11	459,63	31 321
25 июл 11	575,77	39 236	23 сен 11	452,79	30 855	25 ноя 11	464,58	31 658
26 июл 11	573,37	39 072	26 сен 11	460,66	31 391	28 ноя 11	485,44	33 080
27 июл 11	568,08	38 711	27 сен 11	471,85	32 154	29 ноя 11	479,97	32 708
28 июл 11	571,87	38 970	28 сен 11	475,62	32 411	30 ноя 11	499,89	34 065
29 июл 11	565,73	38 551	29 сен 11	487,02	33 188	1 дек 11	503,69	34 324
1 авг 11	572,44	39 009	30 сен 11	477,26	32 522	2 дек 11	504,88	34 405
2 авг 11	567,94	38 702	3 окт 11	467,04	31 826	5 дек 11	509,91	34 748
3 авг 11	550,67	37 525	4 окт 11	440,36	30 008	6 дек 11	488,70	33 302
4 авг 11	541,02	36 867	5 окт 11	436,52	29 746	7 дек 11	487,49	33 220
5 авг 11	531,10	36 192	6 окт 11	453,33	30 892	8 дек 11	489,82	33 379
8 авг 11	505,55	34 451	7 окт 11	461,46	31 446	9 дек 11	466,35	31 779
9 авг 11	499,26	34 022	10 окт 11	470,99	32 095	12 дек 11	449,37	30 622
10 авг 11	476,73	32 487	11 окт 11	465,50	31 721	13 дек 11	462,05	31 486
11 авг 11	473,57	32 271	12 окт 11	475,06	32 373	14 дек 11	456,79	31 128
12 авг 11	486,78	33 172	13 окт 11	473,76	32 284	15 дек 11	464,36	31 644
15 авг 11	500,99	34 140	14 окт 11	488,03	33 257	16 дек 11	456,67	31 120
16 авг 11	491,07	33 464	17 окт 11	476,80	32 491	19 дек 11	457,53	31 178
17 авг 11	499,34	34 028	18 окт 11	482,99	32 913	20 дек 11	466,77	31 808
18 авг 11	478,73	32 623	19 окт 11	480,91	32 771	21 дек 11	457,06	31 146
19 авг 11	474,61	32 342	20 окт 11	481,29	32 797	22 дек 11	456,43	31 104
22 авг 11	477,17	32 517	21 окт 11	489,23	33 338	23 дек 11	452,55	30 839
23 авг 11	475,25	32 386	24 окт 11	501,18	34 153	26 дек 11	457,12	31 150
24 авг 11	483,68	32 960	25 окт 11	490,71	33 439	27 дек 11	455,51	31 040
25 авг 11	479,39	32 668	26 окт 11	499,69	34 051	28 дек 11	454,20	30 951
26 авг 11	489,18	33 335	27 окт 11	508,57	34 657	29 дек 11	456,70	31 122
29 авг 11	509,94	34 750	28 окт 11	509,62	34 728	30 дек 11	460,73	31 396
30 авг 11	509,78	34 739	31 окт 11	498,62	33 978			
31 авг 11	518,36	35 323	1 ноя 11	482,80	32 900			
1 сен 11	521,76	35 555	2 ноя 11	494,13	33 672			
2 сен 11	507,79	34 603	3 ноя 11	499,69	34 051			
5 сен 11	499,76	34 056	7 ноя 11	508,21	34 632			
6 сен 11	504,17	34 357	8 ноя 11	508,02	34 619			
7 сен 11	519,33	35 389	9 ноя 11	490,24	33 407			
8 сен 11	523,37	35 665	10 ноя 11	498,98	34 003			
9 сен 11	511,06	34 826	11 ноя 11	493,83	33 652			
12 сен 11	504,76	34 397	14 ноя 11	493,09	33 602			
13 сен 11	507,58	34 589	15 ноя 11	493,91	33 657			
14 сен 11	510,21	34 768	16 ноя 11	490,87	33 450			
15 сен 11	517,83	35 287	17 ноя 11	491,35	33 483			
16 сен 11	509,28	34 705	18 ноя 11	486,57	33 157			
19 сен 11	503,71	34 325	21 ноя 11	460,49	31 380			
20 сен 11	512,58	34 929	22 ноя 11	463,66	31 596			

Исторические значения за 2011 год

Источник данных: ММВБ. Расчеты: ИК «Еврофинансы».

Исторические значения НФА-7 и минимального инвестиционного портфеля (МИП)

Дата	НФА-7	МИП	Дата	НФА-7	МИП	Дата	НФА-7	МИП
11 янв 10	512,49	34 923	16 мар 10	494,48	33 696	19 май 10	462,24	31 499
12 янв 10	504,17	34 357	17 мар 10	497,90	33 929	20 май 10	444,08	30 261
13 янв 10	506,95	34 546	18 мар 10	496,93	33 863	21 май 10	445,74	30 375
14 янв 10	512,39	34 916	19 мар 10	496,92	33 863	24 май 10	447,40	30 488
15 янв 10	512,10	34 897	22 мар 10	492,75	33 578	25 май 10	420,44	28 651
18 янв 10	520,19	35 448	23 мар 10	492,95	33 592	26 май 10	443,36	30 213
19 янв 10	521,61	35 545	24 мар 10	491,13	33 468	27 май 10	461,50	31 449
20 янв 10	513,15	34 969	25 мар 10	491,74	33 509	28 май 10	461,83	31 471
21 янв 10	505,17	34 425	26 мар 10	494,83	33 720	31 май 10	470,17	32 039
22 янв 10	492,96	33 592	29 мар 10	506,54	34 518	1 июн 10	467,77	31 876
25 янв 10	494,65	33 708	30 мар 10	505,96	34 479	2 июн 10	475,13	32 377
26 янв 10	481,20	32 791	31 мар 10	507,59	34 589	3 июн 10	477,32	32 527
27 янв 10	481,08	32 783	1 апр 10	517,55	35 268	4 июн 10	468,86	31 950
28 янв 10	488,62	33 297	2 апр 10	516,53	35 199	7 июн 10	466,93	31 819
29 янв 10	491,33	33 481	5 апр 10	519,00	35 367	8 июн 10	457,70	31 190
1 фев 10	488,81	33 310	6 апр 10	526,52	35 879	9 июн 10	462,95	31 548
2 фев 10	497,36	33 892	7 апр 10	518,26	35 316	10 июн 10	474,34	32 324
3 фев 10	494,24	33 680	8 апр 10	517,10	35 238	11 июн 10	474,00	32 300
4 фев 10	482,66	32 891	9 апр 10	524,76	35 759	15 июн 10	485,75	33 102
5 фев 10	469,12	31 968	12 апр 10	525,16	35 787	16 июн 10	484,51	33 017
8 фев 10	457,41	31 170	13 апр 10	523,17	35 651	17 июн 10	475,95	32 433
9 фев 10	462,95	31 548	14 апр 10	532,53	36 289	18 июн 10	479,78	32 695
10 фев 10	458,13	31 219	15 апр 10	535,28	36 477	21 июн 10	493,00	33 595
11 фев 10	460,14	31 356	16 апр 10	523,38	35 666	22 июн 10	484,22	32 997
12 фев 10	451,94	30 797	19 апр 10	509,95	34 751	23 июн 10	481,90	32 839
15 фев 10	458,47	31 243	20 апр 10	515,01	35 095	24 июн 10	477,26	32 523
16 фев 10	473,47	32 264	21 апр 10	512,57	34 929	25 июн 10	470,54	32 065
17 фев 10	469,33	31 983	22 апр 10	504,51	34 380	28 июн 10	478,55	32 610
18 фев 10	464,03	31 621	23 апр 10	513,12	34 966	29 июн 10	464,50	31 653
19 фев 10	471,77	32 149	26 апр 10	518,58	35 339	30 июн 10	455,62	31 048
24 фев 10	462,61	31 524	27 апр 10	511,45	34 853	1 июл 10	434,92	29 638
25 фев 10	452,78	30 854	28 апр 10	499,87	34 063	2 июл 10	446,48	30 426
26 фев 10	459,22	31 293	29 апр 10	509,94	34 750	5 июл 10	449,49	30 630
27 фев 10	461,86	31 474	30 апр 10	504,01	34 345	6 июл 10	461,77	31 467
1 мар 10	474,00	32 301	4 май 10	486,91	33 181	7 июл 10	461,58	31 454
2 мар 10	478,02	32 574	5 май 10	481,72	32 827	8 июл 10	458,77	31 263
3 мар 10	482,28	32 865	6 май 10	476,76	32 489	9 июл 10	460,41	31 375
4 мар 10	484,67	33 028	7 май 10	450,74	30 716	12 июл 10	468,70	31 939
5 мар 10	495,00	33 732	11 май 10	471,55	32 134	13 июл 10	477,11	32 513
9 мар 10	493,16	33 606	12 май 10	490,63	33 434	14 июл 10	474,72	32 350
10 мар 10	488,13	33 263	13 май 10	486,86	33 177	15 июл 10	467,42	31 852
11 мар 10	485,16	33 061	14 май 10	475,42	32 397	16 июл 10	460,69	31 394
12 мар 10	492,77	33 579	17 май 10	478,04	32 576	19 июл 10	464,36	31 643
15 мар 10	487,02	33 188	18 май 10	479,44	32 671	20 июл 10	462,51	31 517

Исторические значения за 2010 год

Источник данных: ММВБ. Расчеты: ИК «Еврофинансы».

Исторические значения НФА-7 и минимального инвестиционного портфеля (МИП)

Дата	НФА-7	МИП	Дата	НФА-7	МИП	Дата	НФА-7	МИП
21 июл 10	473,82	32 288	21 сен 10	497,81	33 923	23 ноя 10	536,30	36 546
22 июл 10	484,01	32 983	22 сен 10	496,84	33 857	24 ноя 10	545,49	37 172
23 июл 10	487,48	33 219	23 сен 10	496,65	33 844	25 ноя 10	548,60	37 384
26 июл 10	495,40	33 759	24 сен 10	496,64	33 844	26 ноя 10	544,54	37 108
27 июл 10	497,84	33 925	27 сен 10	491,30	33 480	29 ноя 10	540,19	36 811
28 июл 10	494,89	33 724	28 сен 10	487,11	33 194	30 ноя 10	542,88	36 994
29 июл 10	503,39	34 303	29 сен 10	491,41	33 487	1 дек 10	555,23	37 836
30 июл 10	495,04	33 735	30 сен 10	500,41	34 100	2 дек 10	564,90	38 495
2 авг 10	505,96	34 478	1 окт 10	508,67	34 663	3 дек 10	568,47	38 738
3 авг 10	498,58	33 976	4 окт 10	512,71	34 938	6 дек 10	575,77	39 236
4 авг 10	500,31	34 093	5 окт 10	518,01	35 300	7 дек 10	575,14	39 193
5 авг 10	499,13	34 013	6 окт 10	516,05	35 166	8 дек 10	564,09	38 440
6 авг 10	494,24	33 680	7 окт 10	513,38	34 984	9 дек 10	566,02	38 571
9 авг 10	500,85	34 130	8 окт 10	512,97	34 956	10 дек 10	569,40	38 801
10 авг 10	492,96	33 593	11 окт 10	518,69	35 346	13 дек 10	572,50	39 013
11 авг 10	483,74	32 964	12 окт 10	518,02	35 300	14 дек 10	573,55	39 084
12 авг 10	482,22	32 861	13 окт 10	522,32	35 593	15 дек 10	574,50	39 149
13 авг 10	480,61	32 751	14 окт 10	520,63	35 478	16 дек 10	569,69	38 821
16 авг 10	480,76	32 761	15 окт 10	520,42	35 464	17 дек 10	571,92	38 973
17 авг 10	486,60	33 159	18 окт 10	524,31	35 729	20 дек 10	570,84	38 900
18 авг 10	484,31	33 003	19 окт 10	521,75	35 554	21 дек 10	574,21	39 129
19 авг 10	479,17	32 653	20 окт 10	524,21	35 722	22 дек 10	577,04	39 323
20 авг 10	476,44	32 467	21 окт 10	540,62	36 841	23 дек 10	577,58	39 359
23 авг 10	476,27	32 455	22 окт 10	538,32	36 684	24 дек 10	574,63	39 158
24 авг 10	467,13	31 832	25 окт 10	543,55	37 040	27 дек 10	570,60	38 884
25 авг 10	464,97	31 685	26 окт 10	541,74	36 917	28 дек 10	570,59	38 883
26 авг 10	472,64	32 208	27 окт 10	534,61	36 431	29 дек 10	577,99	39 387
27 авг 10	477,21	32 519	28 окт 10	533,58	36 360	30 дек 10	579,50	39 490
30 авг 10	477,80	32 559	29 окт 10	540,23	36 814			
31 авг 10	478,16	32 584	1 ноя 10	545,63	37 182			
1 сен 10	489,44	33 352	2 ноя 10	546,49	37 240			
2 сен 10	491,23	33 475	3 ноя 10	546,16	37 218			
3 сен 10	495,57	33 770	8 ноя 10	556,90	37 949			
6 сен 10	494,52	33 699	9 ноя 10	563,24	38 382			
7 сен 10	490,66	33 436	10 ноя 10	555,73	37 870			
8 сен 10	498,38	33 962	11 ноя 10	548,55	37 381			
9 сен 10	504,51	34 380	12 ноя 10	545,81	37 194			
10 сен 10	503,90	34 338	13 ноя 10	543,72	37 052			
13 сен 10	506,67	34 527	15 ноя 10	547,77	37 328			
14 сен 10	502,79	34 263	16 ноя 10	534,84	36 446			
15 сен 10	500,81	34 127	17 ноя 10	537,54	36 630			
16 сен 10	499,21	34 018	18 ноя 10	543,22	37 018			
17 сен 10	491,74	33 509	19 ноя 10	544,71	37 119			
20 сен 10	496,12	33 808	22 ноя 10	542,26	36 952			

Исторические значения за 2010 год

Источник данных: ММВБ. Расчеты: ИК «Еврофинансы».

Исторические значения НФА-7 и минимального инвестиционного портфеля (МИП)

Дата	НФА-7	МИП
11 янв 09	237,48	16 183
12 янв 09	239,45	16 317
13 янв 09	238,32	16 240
14 янв 09	219,27	14 942
15 янв 09	218,46	14 887
16 янв 09	219,19	14 937
19 янв 09	211,41	14 407
20 янв 09	204,52	13 937
21 янв 09	209,74	14 293
22 янв 09	198,68	13 539
23 янв 09	196,43	13 386
26 янв 09	217,49	14 821
27 янв 09	211,04	14 381
28 янв 09	219,14	14 933
29 янв 09	218,64	14 899
30 янв 09	220,12	15 000
2 фев 09	221,11	15 068
3 фев 09	218,92	14 918
4 фев 09	224,20	15 278
5 фев 09	217,11	14 795
6 фев 09	228,85	15 595
9 фев 09	243,38	16 585
10 фев 09	259,91	17 712
11 фев 09	262,19	17 867
12 фев 09	250,26	17 054
13 фев 09	267,29	18 214
16 фев 09	257,62	17 555
17 фев 09	226,93	15 464
18 фев 09	219,44	14 954
19 фев 09	226,74	15 451
20 фев 09	220,97	15 058
24 фев 09	221,64	15 103
25 фев 09	221,59	15 100
26 фев 09	238,63	16 261
27 фев 09	238,72	16 267
2 мар 09	230,04	15 676
3 мар 09	235,68	16 061
4 мар 09	250,80	17 091
5 мар 09	245,99	16 763
6 мар 09	254,58	17 348
10 мар 09	281,22	19 164
11 мар 09	274,87	18 731
12 мар 09	270,17	18 411
13 мар 09	280,84	19 138

Дата	НФА-7	МИП
16 мар 09	286,22	19 504
17 мар 09	289,37	19 719
18 мар 09	273,94	18 667
19 мар 09	291,77	19 883
20 мар 09	292,26	19 916
23 мар 09	311,30	21 213
24 мар 09	295,19	20 116
25 мар 09	304,71	20 764
26 мар 09	305,21	20 798
27 мар 09	291,27	19 848
30 мар 09	273,22	18 619
31 мар 09	274,48	18 704
1 апр 09	280,47	19 112
2 апр 09	300,26	20 461
3 апр 09	300,74	20 494
6 апр 09	298,89	20 368
7 апр 09	303,49	20 681
8 апр 09	315,02	21 467
9 апр 09	334,98	22 827
10 апр 09	337,06	22 969
13 апр 09	326,72	22 264
14 апр 09	331,27	22 575
15 апр 09	322,95	22 007
16 апр 09	325,24	22 164
17 апр 09	334,63	22 803
20 апр 09	318,15	21 680
21 апр 09	314,09	21 404
22 апр 09	322,69	21 989
23 апр 09	330,83	22 544
24 апр 09	327,12	22 292
27 апр 09	319,19	21 751
28 апр 09	313,37	21 354
29 апр 09	327,98	22 350
30 апр 09	326,57	22 254
4 май 09	339,58	23 141
5 май 09	337,06	22 969
6 май 09	346,34	23 601
7 май 09	356,12	24 268
8 май 09	365,72	24 922
12 май 09	377,84	25 748
13 май 09	359,42	24 492
14 май 09	356,37	24 285
15 май 09	355,00	24 191
18 май 09	360,09	24 538

Дата	НФА-7	МИП
19 май 09	368,15	25 087
20 май 09	387,48	26 405
21 май 09	364,71	24 853
22 май 09	371,95	25 347
25 май 09	369,65	25 190
26 май 09	364,65	24 849
27 май 09	371,27	25 300
28 май 09	378,67	25 804
29 май 09	394,44	26 879
1 июн 09	423,66	28 870
2 июн 09	420,72	28 670
3 июн 09	387,31	26 393
4 июн 09	391,73	26 694
5 июн 09	397,66	27 099
8 июн 09	389,13	26 517
9 июн 09	384,35	26 191
10 июн 09	391,34	26 668
11 июн 09	395,17	26 929
15 июн 09	368,57	25 116
16 июн 09	376,75	25 673
17 июн 09	356,49	24 293
18 июн 09	348,52	23 750
19 июн 09	349,19	23 795
22 июн 09	322,38	21 968
23 июн 09	316,88	21 593
24 июн 09	336,17	22 908
25 июн 09	328,14	22 361
26 июн 09	325,77	22 200
29 июн 09	335,47	22 861
30 июн 09	326,15	22 225
1 июл 09	341,35	23 261
2 июл 09	329,27	22 438
3 июл 09	329,69	22 466
6 июл 09	313,81	21 385
7 июл 09	315,67	21 512
8 июл 09	307,08	20 926
9 июл 09	304,42	20 745
10 июл 09	297,95	20 304
13 июл 09	303,01	20 649
14 июл 09	305,96	20 850
15 июл 09	324,36	22 104
16 июл 09	324,25	22 096
17 июл 09	336,57	22 936
20 июл 09	341,99	23 305

Исторические значения за 2009 год

Источник данных: ММВБ. Расчеты: ИК «Еврофинансы».

Исторические значения НФА-7 и минимального инвестиционного портфеля (МИП)

Дата	НФА-7	МИП	Дата	НФА-7	МИП	Дата	НФА-7	МИП
21 июл 09	349,45	23 813	21 сен 09	419,69	28 599	23 ноя 09	473,88	32 293
22 июл 09	339,96	23 166	22 сен 09	432,31	29 460	24 ноя 09	466,51	31 790
23 июл 09	359,68	24 510	23 сен 09	428,64	29 210	25 ноя 09	459,75	31 329
24 июл 09	358,75	24 447	24 сен 09	416,38	28 374	26 ноя 09	443,44	30 218
27 июл 09	360,18	24 545	25 сен 09	419,94	28 617	27 ноя 09	450,19	30 678
28 июл 09	349,81	23 838	28 сен 09	431,26	29 388	30 ноя 09	448,02	30 530
29 июл 09	345,72	23 559	29 сен 09	433,14	29 516	1 дек 09	462,37	31 508
30 июл 09	366,18	24 953	30 сен 09	426,90	29 091	2 дек 09	465,41	31 715
31 июл 09	369,67	25 191	1 окт 09	430,64	29 346	3 дек 09	458,27	31 229
3 авг 09	386,55	26 341	2 окт 09	417,83	28 473	4 дек 09	470,97	32 094
4 авг 09	387,53	26 408	5 окт 09	417,78	28 469	7 дек 09	462,98	31 550
5 авг 09	382,75	26 082	6 окт 09	435,83	29 700	8 дек 09	458,29	31 230
6 авг 09	383,91	26 161	7 окт 09	438,94	29 911	9 дек 09	455,30	31 026
7 авг 09	391,99	26 712	8 окт 09	460,36	31 371	10 дек 09	457,24	31 159
10 авг 09	383,37	26 124	9 окт 09	473,89	32 293	11 дек 09	455,51	31 041
11 авг 09	371,05	25 285	12 окт 09	492,42	33 556	14 дек 09	459,85	31 336
12 авг 09	377,28	25 710	13 окт 09	474,01	32 302	15 дек 09	466,56	31 793
13 авг 09	379,94	25 891	14 окт 09	488,26	33 272	16 дек 09	489,83	33 379
14 авг 09	370,48	25 246	15 окт 09	480,46	32 741	17 дек 09	478,30	32 594
17 авг 09	356,11	24 267	16 окт 09	469,34	31 983	18 дек 09	482,82	32 902
18 авг 09	356,10	24 266	19 окт 09	486,49	33 152	21 дек 09	483,71	32 962
19 авг 09	359,42	24 492	20 окт 09	483,13	32 923	22 дек 09	479,27	32 660
20 авг 09	371,26	25 299	21 окт 09	488,07	33 260	23 дек 09	479,92	32 704
21 авг 09	390,18	26 589	22 окт 09	482,80	32 900	24 дек 09	474,94	32 365
24 авг 09	396,03	26 987	23 окт 09	483,43	32 943	25 дек 09	477,81	32 560
25 авг 09	396,90	27 046	26 окт 09	480,52	32 745	28 дек 09	479,76	32 693
26 авг 09	390,72	26 626	27 окт 09	473,62	32 275	29 дек 09	483,89	32 974
27 авг 09	383,78	26 152	28 окт 09	446,00	30 392	30 дек 09	480,65	32 754
28 авг 09	395,12	26 926	29 окт 09	458,52	31 246	31 дек 09	483,12	32 922
31 авг 09	386,08	26 309	30 окт 09	436,65	29 755			
1 сен 09	390,03	26 579	2 ноя 09	446,20	30 406			
2 сен 09	380,32	25 916	3 ноя 09	427,42	29 126			
3 сен 09	384,75	26 218	5 ноя 09	440,45	30 014			
4 сен 09	379,59	25 867	6 ноя 09	433,67	29 553			
7 сен 09	389,93	26 572	9 ноя 09	458,43	31 240			
8 сен 09	403,82	27 518	10 ноя 09	466,83	31 812			
9 сен 09	409,00	27 871	11 ноя 09	461,51	31 450			
10 сен 09	406,12	27 675	12 ноя 09	461,71	31 463			
11 сен 09	413,46	28 175	13 ноя 09	458,21	31 224			
14 сен 09	413,78	28 197	16 ноя 09	480,18	32 722			
15 сен 09	429,32	29 256	17 ноя 09	477,32	32 527			
16 сен 09	436,23	29 727	18 ноя 09	482,34	32 869			
17 сен 09	431,48	29 403	19 ноя 09	468,53	31 928			
18 сен 09	435,19	29 656	20 ноя 09	464,17	31 631			

Исторические значения за 2009 год

Источник данных: ММВБ. Расчеты: ИК «Еврофинансы».

Исторические значения НФА-7 и минимального инвестиционного портфеля (МИП)

Исторические значения за 2008 год

Дата	НФА-7	МИП
9 янв 08	671,97	328 523
10 янв 08	674,48	329 750
11 янв 08	676,85	330 908
14 янв 08	682,01	44 746
15 янв 08	676,52	44 386
16 янв 08	649,06	42 584
17 янв 08	636,01	41 728
18 янв 08	629,19	41 281
21 янв 08	579,79	38 040
22 янв 08	572,48	37 560
23 янв 08	547,79	35 940
24 янв 08	580,55	38 089
25 янв 08	595,63	39 079
28 янв 08	570,75	37 446
29 янв 08	586,86	38 503
30 янв 08	575,40	37 751
31 янв 08	550,58	36 123
1 фев 08	575,56	37 762
4 фев 08	588,93	38 639
5 фев 08	572,78	37 579
6 фев 08	573,11	37 601
7 фев 08	558,57	36 647
8 фев 08	553,57	36 319
11 фев 08	569,16	37 342
12 фев 08	592,50	38 873
13 фев 08	598,68	39 279
14 фев 08	594,42	38 999
15 фев 08	581,31	38 139
18 фев 08	594,16	38 982
19 фев 08	599,14	39 309
20 фев 08	590,23	38 724
21 фев 08	605,27	39 711
22 фев 08	603,17	39 573
26 фев 08	603,45	39 592
27 фев 08	595,31	39 058
28 фев 08	584,87	38 373
29 фев 08	574,50	37 693
3 мар 08	568,96	37 329
4 мар 08	560,01	36 742
5 мар 08	568,76	37 315
6 мар 08	565,58	37 107
7 мар 08	554,54	36 383
11 мар 08	575,79	37 777
12 мар 08	574,09	37 665

Дата	НФА-7	МИП
13 мар 08	560,66	36 784
14 мар 08	562,13	36 880
17 мар 08	537,80	35 284
18 мар 08	548,15	35 963
19 мар 08	547,50	35 921
20 мар 08	537,10	35 239
21 мар 08	538,63	35 339
24 мар 08	557,92	36 604
25 мар 08	545,48	35 788
26 мар 08	542,66	35 603
27 мар 08	551,19	36 163
28 мар 08	553,45	36 311
31 мар 08	554,92	36 408
1 апр 08	560,31	36 761
2 апр 08	566,53	37 170
3 апр 08	556,98	36 543
4 апр 08	560,04	36 744
7 апр 08	571,85	37 519
8 апр 08	565,97	37 133
9 апр 08	578,51	37 956
10 апр 08	577,46	37 886
11 апр 08	565,38	37 094
14 апр 08	561,55	36 842
15 апр 08	567,83	37 255
16 апр 08	577,52	37 891
17 апр 08	571,24	37 478
18 апр 08	581,62	38 159
21 апр 08	573,19	37 606
22 апр 08	570,97	37 461
23 апр 08	567,27	37 218
24 апр 08	556,41	36 506
25 апр 08	565,22	37 083
28 апр 08	566,57	37 172
29 апр 08	563,53	36 973
30 апр 08	564,94	37 065
4 май 08	577,06	37 860
5 май 08	576,98	37 855
6 май 08	579,25	38 004
7 май 08	594,06	38 976
8 май 08	612,23	40 168
12 май 08	623,55	40 911
13 май 08	630,98	41 398
14 май 08	652,19	42 790
15 май 08	645,61	42 358

Дата	НФА-7	МИП
16 май 08	659,69	43 281
19 май 08	667,43	43 790
20 май 08	661,72	43 415
21 май 08	667,17	43 772
22 май 08	652,10	42 784
23 май 08	651,07	42 716
26 май 08	644,08	42 258
27 май 08	628,58	42 835
28 май 08	634,37	43 229
29 май 08	648,87	44 217
30 май 08	655,71	44 683
2 июн 08	650,34	44 317
3 июн 08	644,41	43 913
4 июн 08	622,02	42 387
5 июн 08	621,83	42 374
6 июн 08	624,52	42 558
7 июн 08	608,81	41 487
9 июн 08	613,49	41 806
10 июн 08	607,23	41 380
11 июн 08	612,70	41 752
16 июн 08	614,44	41 871
17 июн 08	622,18	42 399
18 июн 08	618,65	42 158
19 июн 08	617,19	42 058
20 июн 08	608,88	41 492
23 июн 08	598,25	40 767
24 июн 08	585,69	39 911
25 июн 08	585,80	39 919
26 июн 08	582,30	39 681
27 июн 08	587,93	40 064
30 июн 08	583,09	39 735
1 июл 08	561,14	38 239
2 июл 08	566,51	38 605
3 июл 08	566,54	38 607
4 июл 08	557,94	38 020
7 июл 08	562,26	38 315
8 июл 08	555,91	37 882
9 июл 08	549,04	37 414
10 июл 08	551,59	37 588
11 июл 08	538,73	36 711
14 июл 08	556,17	37 900
15 июл 08	542,12	36 942
16 июл 08	549,29	37 431
17 июл 08	569,55	38 812

Источник данных: ММВБ. Расчеты: ИК «Еврофинансы».

Исторические значения НФА-7 и минимального инвестиционного портфеля (МИП)

Дата	НФА-7	МИП	Дата	НФА-7	МИП	Дата	НФА-7	МИП
18 июл 08	544,17	37 082	19 сен 08	369,37	25 171	26 ноя 08	229,76	15 657
21 июл 08	547,07	37 280	22 сен 08	373,76	25 470	27 ноя 08	238,96	16 284
22 июл 08	537,37	36 619	23 сен 08	363,86	24 795	28 ноя 08	235,75	16 065
23 июл 08	537,05	36 597	24 сен 08	376,05	25 626	1 дек 08	216,84	14 776
24 июл 08	526,96	35 909	25 сен 08	370,99	25 281	2 дек 08	220,68	15 038
25 июл 08	497,27	33 886	26 сен 08	367,10	25 016	3 дек 08	213,46	14 546
28 июл 08	486,36	33 143	29 сен 08	346,10	23 585	4 дек 08	212,35	14 471
29 июл 08	485,19	33 063	30 сен 08	349,85	23 840	5 дек 08	211,62	14 421
30 июл 08	507,84	34 607	1 окт 08	347,86	23 705	8 дек 08	231,91	15 803
31 июл 08	505,48	34 446	2 окт 08	332,11	22 631	9 дек 08	227,42	15 497
1 авг 08	504,19	34 358	3 окт 08	310,76	21 177	10 дек 08	232,74	15 860
4 авг 08	489,81	33 378	6 окт 08	242,70	16 539	11 дек 08	237,02	16 152
5 авг 08	470,19	32 041	7 окт 08	241,08	16 428	12 дек 08	238,11	16 226
6 авг 08	476,81	32 492	8 окт 08	204,33	13 924	15 дек 08	245,43	16 725
7 авг 08	481,61	32 819	9 окт 08	228,89	15 598	16 дек 08	245,77	16 748
8 авг 08	452,75	30 853	13 окт 08	224,04	15 267	17 дек 08	241,43	16 452
11 авг 08	472,23	32 180	14 окт 08	257,99	17 580	18 дек 08	225,05	15 336
12 авг 08	480,90	32 771	15 окт 08	235,25	16 031	19 дек 08	225,38	15 359
13 авг 08	471,14	32 105	16 окт 08	216,35	14 743	22 дек 08	236,23	16 098
14 авг 08	479,86	32 700	17 окт 08	210,48	14 343	23 дек 08	248,75	16 951
15 авг 08	484,89	33 042	20 окт 08	221,71	15 108	24 дек 08	244,59	16 668
18 авг 08	480,33	32 732	21 окт 08	227,96	15 534	25 дек 08	237,62	16 193
19 авг 08	448,70	30 577	22 окт 08	223,57	15 235	26 дек 08	231,97	15 807
20 авг 08	456,85	31 132	23 окт 08	216,21	14 734	29 дек 08	232,70	15 857
21 авг 08	460,64	31 390	24 окт 08	185,85	12 665	30 дек 08	235,69	16 061
22 авг 08	453,64	30 913	28 окт 08	198,10	13 499	31 дек 08	233,86	15 936
25 авг 08	434,64	29 619	29 окт 08	224,17	15 276			
26 авг 08	428,41	29 194	30 окт 08	269,59	18 371			
27 авг 08	430,91	29 364	31 окт 08	273,86	18 662			
28 авг 08	454,39	30 964	1 ноя 08	283,44	19 315			
29 авг 08	446,11	30 400	5 ноя 08	286,48	19 522			
1 сен 08	454,28	30 957	6 ноя 08	260,17	17 729			
2 сен 08	453,69	30 916	7 ноя 08	267,87	18 254			
3 сен 08	437,78	29 833	10 ноя 08	274,60	18 713			
4 сен 08	419,55	28 590	11 ноя 08	242,09	16 497			
5 сен 08	403,40	27 489	13 ноя 08	225,34	15 356			
8 сен 08	417,47	28 448	14 ноя 08	220,30	15 012			
9 сен 08	375,45	25 585	17 ноя 08	209,36	14 266			
10 сен 08	364,31	24 826	18 ноя 08	219,85	14 981			
11 сен 08	347,84	23 703	19 ноя 08	214,82	14 639			
12 сен 08	369,33	25 168	20 ноя 08	209,36	14 267			
15 сен 08	348,40	23 742	21 ноя 08	200,14	13 638			
16 сен 08	284,98	19 420	24 ноя 08	238,77	16 271			
17 сен 08	278,06	18 948	25 ноя 08	235,45	16 044			

Исторические значения за 2008 год

Источник данных: ММВБ. Расчеты: ИК «Еврофинансы».

Исторические значения НФА-7 и минимального инвестиционного портфеля (МИП)

Дата	НФА-7	МИП	Дата	НФА-7	МИП	Дата	НФА-7	МИП
9 янв 07	566.09	276 756	14 мар 07	602.32	294 472	17 май 07	650.33	317 942
10 янв 07	562.71	275 104	15 мар 07	613.32	299 846	18 май 07	659.54	322 442
11 янв 07	576.52	281 857	16 мар 07	613.45	299 911	21 май 07	660.24	322 786
12 янв 07	575.35	281 285	19 мар 07	631.58	308 776	22 май 07	655.13	320 289
15 янв 07	591.61	289 232	20 мар 07	626.69	306 381	23 май 07	634.67	310 284
16 янв 07	595.51	291 140	21 мар 07	634.63	310 265	24 май 07	622.10	304 142
17 янв 07	584.01	285 519	22 мар 07	651.72	318 622	25 май 07	626.92	306 496
18 янв 07	576.86	282 023	23 мар 07	658.18	321 780	28 май 07	615.97	301 145
19 янв 07	576.91	282 047	26 мар 07	653.66	319 571	29 май 07	599.44	293 063
22 янв 07	591.16	289 011	27 мар 07	646.19	315 915	30 май 07	595.27	291 023
23 янв 07	601.18	293 914	28 мар 07	656.18	320 801	31 май 07	616.36	301 332
24 янв 07	596.27	291 512	29 мар 07	665.91	325 558	1 июн 07	632.69	309 315
25 янв 07	607.66	297 080	30 мар 07	656.62	321 018	4 июн 07	632.42	309 186
26 янв 07	602.49	294 554	2 апр 07	656.96	321 183	5 июн 07	637.72	311 777
29 янв 07	592.22	289 529	3 апр 07	659.44	322 393	6 июн 07	638.19	312 008
30 янв 07	593.66	290 237	4 апр 07	663.49	324 375	7 июн 07	629.13	307 575
31 янв 07	601.65	294 144	5 апр 07	670.83	327 964	8 июн 07	635.23	310 559
1 фев 07	616.56	301 434	6 апр 07	676.06	330 519	9 июн 07	639.43	312 614
2 фев 07	616.44	301 372	9 апр 07	691.26	337 953	13 июн 07	651.97	318 742
5 фев 07	621.53	303 861	10 апр 07	695.53	340 039	14 июн 07	667.18	326 177
6 фев 07	631.77	308 869	11 апр 07	691.39	338 016	15 июн 07	666.79	325 988
7 фев 07	632.02	308 992	12 апр 07	683.51	334 162	18 июн 07	668.97	327 056
8 фев 07	617.54	301 911	13 апр 07	697.92	341 206	19 июн 07	663.71	324 481
9 фев 07	628.53	307 284	16 апр 07	701.27	342 843	20 июн 07	675.84	330 411
12 фев 07	607.25	296 878	17 апр 07	694.62	339 596	21 июн 07	663.13	324 200
13 фев 07	621.70	303 944	18 апр 07	680.76	332 817	22 июн 07	665.23	325 227
14 фев 07	623.08	304 619	19 апр 07	666.68	325 932	25 июн 07	659.71	322 526
15 фев 07	626.68	306 380	20 апр 07	689.47	337 078	26 июн 07	665.52	325 367
16 фев 07	625.56	305 831	23 апр 07	690.49	337 575	27 июн 07	658.56	321 966
19 фев 07	626.75	306 412	24 апр 07	685.61	335 191	28 июн 07	664.12	324 683
20 фев 07	622.31	304 242	25 апр 07	695.76	340 152	29 июн 07	662.37	323 830
21 фев 07	625.48	305 795	26 апр 07	691.25	337 946	2 июл 07	667.09	326 137
22 фев 07	638.42	312 117	27 апр 07	661.11	323 213	3 июл 07	673.63	329 331
26 фев 07	652.40	318 953	28 апр 07	666.57	325 883	4 июл 07	673.26	329 151
27 фев 07	623.31	304 733	2 май 07	665.03	325 127	5 июл 07	680.35	332 619
28 фев 07	617.87	302 072	3 май 07	671.72	328 397	6 июл 07	680.55	332 716
1 мар 07	591.92	289 384	4 май 07	673.82	329 426	9 июл 07	688.59	336 646
2 мар 07	594.97	290 874	7 май 07	673.49	329 266	10 июл 07	678.61	331 766
5 мар 07	577.62	282 393	8 май 07	670.00	327 557	11 июл 07	683.66	334 236
6 мар 07	587.94	287 439	10 май 07	664.77	324 999	12 июл 07	697.21	340 858
7 мар 07	588.15	287 541	11 май 07	646.84	316 234	13 июл 07	696.48	340 506
9 мар 07	600.32	293 490	14 май 07	654.81	320 134	16 июл 07	693.78	339 183
12 мар 07	616.04	301 178	15 май 07	645.66	315 660	17 июл 07	693.74	339 164
13 мар 07	621.58	303 884	16 май 07	659.20	322 279	18 июл 07	687.86	336 292

Исторические значения за 2007 год

Источник данных: ММВБ. Расчеты: ИК «Еврофинансы».

Исторические значения НФА-7 и минимального инвестиционного портфеля (МИП)

Дата	НФА-7	МИП	Дата	НФА-7	МИП	Дата	НФА-7	МИП
19 июл 07	694.34	339 456	19 сен 07	654.54	319 997	21 ноя 07	627.32	306 694
20 июл 07	691.08	337 864	20 сен 07	647.14	316 384	22 ноя 07	623.59	304 867
23 июл 07	701.90	343 151	21 сен 07	648.66	317 125	23 ноя 07	627.67	306 861
24 июл 07	688.42	336 563	24 сен 07	647.15	316 387	26 ноя 07	636.37	311 115
25 июл 07	693.21	338 907	25 сен 07	639.48	312 638	27 ноя 07	632.66	309 301
26 июл 07	671.97	328 519	26 сен 07	651.51	318 518	28 ноя 07	639.23	312 513
27 июл 07	666.28	325 739	27 сен 07	654.92	320 184	29 ноя 07	645.31	315 489
30 июл 07	665.51	325 360	28 сен 07	656.15	320 786	30 ноя 07	653.05	319 271
31 июл 07	677.89	331 417	1 окт 07	645.63	315 641	3 дек 07	651.23	318 383
1 авг 07	662.90	324 088	2 окт 07	662.16	323 726	4 дек 07	650.59	318 069
2 авг 07	672.14	328 603	3 окт 07	654.66	320 057	5 дек 07	666.62	325 907
3 авг 07	671.27	328 177	4 окт 07	648.01	316 806	6 дек 07	669.20	327 165
6 авг 07	664.25	324 746	5 окт 07	654.91	320 178	7 дек 07	673.10	329 074
7 авг 07	664.21	324 726	8 окт 07	658.57	321 972	10 дек 07	685.90	335 332
8 авг 07	675.67	330 330	9 окт 07	661.55	323 427	11 дек 07	697.88	341 189
9 авг 07	659.41	322 380	10 окт 07	657.01	321 209	12 дек 07	701.54	342 979
10 авг 07	650.25	317 904	11 окт 07	667.24	326 206	13 дек 07	685.92	335 343
13 авг 07	661.97	323 632	12 окт 07	664.14	324 692	14 дек 07	676.98	330 970
14 авг 07	659.23	322 291	15 окт 07	666.10	325 653	17 дек 07	676.92	330 942
15 авг 07	647.45	316 534	16 окт 07	660.07	322 701	18 дек 07	681.71	333 281
16 авг 07	633.35	309 638	17 окт 07	658.20	321 791	19 дек 07	677.70	331 321
17 авг 07	649.36	317 467	18 окт 07	653.27	319 378	20 дек 07	681.95	333 400
20 авг 07	642.88	314 299	19 окт 07	655.30	320 370	21 дек 07	683.48	334 146
21 авг 07	636.20	311 032	22 окт 07	648.89	317 237	24 дек 07	682.20	333 520
22 авг 07	642.05	313 892	23 окт 07	660.93	323 125	25 дек 07	677.89	331 414
23 авг 07	640.62	313 194	24 окт 07	655.51	320 471	26 дек 07	674.98	329 992
24 авг 07	639.82	312 804	25 окт 07	660.58	322 951	27 дек 07	677.89	331 414
27 авг 07	648.20	316 900	26 окт 07	664.57	324 903	28 дек 07	666.58	325 887
28 авг 07	643.58	314 639	29 окт 07	664.22	324 731			
29 авг 07	642.53	314 127	30 окт 07	653.08	319 284			
30 авг 07	641.57	313 658	31 окт 07	658.03	321 705			
31 авг 07	649.67	317 619	1 ноя 07	658.50	321 934			
3 сен 07	653.00	319 246	2 ноя 07	657.85	321 620			
4 сен 07	643.01	314 361	6 ноя 07	659.75	322 544			
5 сен 07	636.61	311 232	7 ноя 07	656.16	320 792			
6 сен 07	642.04	313 887	8 ноя 07	658.88	322 123			
7 сен 07	630.56	308 274	9 ноя 07	649.57	317 569			
10 сен 07	629.09	307 558	12 ноя 07	649.98	317 770			
11 сен 07	629.34	307 682	13 ноя 07	648.86	317 223			
12 сен 07	619.52	302 879	14 ноя 07	649.38	317 475			
13 сен 07	629.39	307 702	15 ноя 07	646.74	316 188			
14 сен 07	624.99	305 554	16 ноя 07	646.63	316 132			
17 сен 07	622.69	304 427	19 ноя 07	640.18	312 980			
18 сен 07	631.99	308 977	20 ноя 07	640.12	312 952			

Исторические значения за 2007 год

Источник данных: ММВБ. Расчеты: ИК «Еврофинансы».

Исторические значения НФА-7 и минимального инвестиционного портфеля (МИП)

Дата	НФА-7	МИП
10 янв 06	309.05	151 093
11 янв 06	316.34	154 657
12 янв 06	329.41	161 045
13 янв 06	324.90	158 841
16 янв 06	334.96	163 758
17 янв 06	325.44	159 107
18 янв 06	317.44	155 196
19 янв 06	328.52	160 613
20 янв 06	332.96	162 781
23 янв 06	323.89	158 347
24 янв 06	331.13	161 889
25 янв 06	336.27	164 398
26 янв 06	337.91	165 201
27 янв 06	348.92	170 584
30 янв 06	335.72	164 129
31 янв 06	331.94	162 281
1 фев 06	341.07	166 747
2 фев 06	335.73	164 134
3 фев 06	326.87	159 806
6 фев 06	334.26	163 416
7 фев 06	331.76	162 194
8 фев 06	338.80	165 639
9 фев 06	348.23	170 246
10 фев 06	351.19	171 692
13 фев 06	362.52	177 233
14 фев 06	369.66	180 722
15 фев 06	364.84	178 367
16 фев 06	369.66	180 724
17 фев 06	383.84	187 659
20 фев 06	394.37	192 806
21 фев 06	389.78	190 560
22 фев 06	402.88	196 966
26 фев 06	421.82	206 224
27 фев 06	422.50	206 555
28 фев 06	395.50	193 356
1 мар 06	397.70	194 434
2 мар 06	397.25	194 213
3 мар 06	401.61	196 344
6 мар 06	398.08	194 618
7 мар 06	377.71	184 660
9 мар 06	366.14	179 005
10 мар 06	368.17	179 998
13 мар 06	383.09	187 288
14 мар 06	369.07	180 435

Дата	НФА-7	МИП
15 мар 06	373.95	182 821
16 мар 06	373.07	182 392
17 мар 06	380.54	186 042
20 мар 06	374.96	183 313
21 мар 06	373.45	182 577
22 мар 06	379.93	185 747
23 мар 06	382.86	187 179
24 мар 06	382.72	187 108
27 мар 06	383.62	187 548
28 мар 06	377.63	184 622
29 мар 06	371.09	181 423
30 мар 06	385.82	188 623
31 мар 06	389.13	190 244
3 апр 06	400.84	195 967
4 апр 06	396.09	193 647
5 апр 06	405.85	198 417
6 апр 06	407.85	199 397
7 апр 06	414.58	202 684
10 апр 06	420.47	205 566
11 апр 06	415.61	203 189
12 апр 06	422.75	206 677
13 апр 06	413.12	201 971
14 апр 06	418.57	204 633
17 апр 06	422.89	206 750
18 апр 06	424.51	207 537
19 апр 06	428.72	209 599
20 апр 06	425.38	207 967
21 апр 06	426.96	208 738
24 апр 06	426.61	208 568
25 апр 06	422.30	206 461
26 апр 06	436.43	213 367
27 апр 06	423.71	207 148
28 апр 06	435.99	213 154
2 май 06	453.41	221 670
3 май 06	445.65	217 877
4 май 06	451.80	220 883
5 май 06	448.22	219 130
6 май 06	452.74	221 339
10 май 06	436.89	213 593
11 май 06	431.93	211 168
12 май 06	420.18	205 424
15 май 06	398.05	194 605
16 май 06	397.73	194 448
17 май 06	381.49	186 510

Дата	НФА-7	МИП
18 май 06	370.25	181 011
19 май 06	356.79	174 430
22 май 06	325.82	159 290
23 май 06	363.21	177 572
24 май 06	348.23	170 248
25 май 06	363.79	177 852
26 май 06	380.99	186 262
29 май 06	375.16	183 413
30 май 06	372.35	182 040
31 май 06	371.72	181 732
1 июн 06	380.26	185 904
2 июн 06	402.17	196 618
5 июн 06	405.54	198 263
6 июн 06	380.33	185 939
7 июн 06	382.73	187 114
8 июн 06	353.33	172 742
9 июн 06	361.55	176 758
13 июн 06	331.50	162 068
14 июн 06	353.43	172 790
15 июн 06	370.32	181 044
16 июн 06	364.26	178 085
19 июн 06	376.73	184 182
20 июн 06	393.64	192 448
21 июн 06	387.61	189 502
22 июн 06	373.14	182 426
23 июн 06	379.76	185 660
26 июн 06	379.69	185 628
27 июн 06	392.50	191 891
28 июн 06	400.75	195 925
29 июн 06	403.28	197 159
30 июн 06	413.64	202 225
3 июл 06	416.56	203 653
4 июл 06	422.56	206 586
5 июл 06	405.17	198 086
6 июл 06	421.75	206 191
7 июл 06	424.31	207 441
10 июл 06	430.86	210 643
11 июл 06	422.36	206 489
12 июл 06	422.74	206 672
13 июл 06	400.05	195 580
14 июл 06	399.78	195 447
17 июл 06	389.45	190 399
18 июл 06	397.56	194 364
19 июл 06	412.31	201 576

Исторические значения за 2006 год

Источник данных: ММВБ. Расчеты: ИК «Еврофинансы».

Исторические значения НФА-7 и минимального инвестиционного портфеля (МИП)

Дата	НФА-7	МИП	Дата	НФА-7	МИП	Дата	НФА-7	МИП
20 июл 06	411.18	201 023	20 сен 06	436.85	213 571	22 ноя 06	493.14	241 091
21 июл 06	407.45	199 200	21 сен 06	430.29	210 365	23 ноя 06	501.94	245 394
24 июл 06	415.09	202 935	22 сен 06	415.18	202 978	24 ноя 06	503.37	246 092
25 июл 06	411.39	201 125	25 сен 06	406.33	198 650	27 ноя 06	502.22	245 530
26 июл 06	413.50	202 156	26 сен 06	421.42	206 027	28 ноя 06	502.61	245 722
27 июл 06	426.04	208 289	27 сен 06	429.19	209 827	29 ноя 06	507.26	247 995
28 июл 06	423.05	206 825	28 сен 06	436.29	213 297	30 ноя 06	510.55	249 606
31 июл 06	420.69	205 671	29 сен 06	434.13	212 244	1 дек 06	510.49	249 574
1 авг 06	416.86	203 798	2 окт 06	436.08	213 195	4 дек 06	518.88	253 675
2 авг 06	424.78	207 670	3 окт 06	425.65	208 099	5 дек 06	524.93	256 633
3 авг 06	424.93	207 747	4 окт 06	426.89	208 705	6 дек 06	532.00	260 091
4 авг 06	440.42	215 318	5 окт 06	438.60	214 429	7 дек 06	541.53	264 748
7 авг 06	437.98	214 125	6 окт 06	434.27	212 311	8 дек 06	549.59	268 691
8 авг 06	435.69	213 006	9 окт 06	443.39	216 768	11 дек 06	555.03	271 350
9 авг 06	441.51	215 849	10 окт 06	443.66	216 904	12 дек 06	556.86	272 246
10 авг 06	439.28	214 761	11 окт 06	446.41	218 246	13 дек 06	553.10	270 408
11 авг 06	445.01	217 564	12 окт 06	443.29	216 721	14 дек 06	557.96	272 781
14 авг 06	443.87	217 006	13 окт 06	448.39	219 216	15 дек 06	562.04	274 779
15 авг 06	443.41	216 779	16 окт 06	445.69	217 896	18 дек 06	566.93	277 169
16 авг 06	449.84	219 925	17 окт 06	440.43	215 323	19 дек 06	558.12	272 862
17 авг 06	445.60	217 849	18 окт 06	446.82	218 447	20 дек 06	564.38	275 921
18 авг 06	426.75	208 634	19 окт 06	448.37	219 207	21 дек 06	566.64	277 027
21 авг 06	433.30	211 838	20 окт 06	446.99	218 532	22 дек 06	561.74	274 629
22 авг 06	444.56	217 343	23 окт 06	447.04	218 556	25 дек 06	564.08	275 772
23 авг 06	441.58	215 887	24 окт 06	441.54	215 864	26 дек 06	564.32	275 894
24 авг 06	436.45	213 375	25 окт 06	446.61	218 342	27 дек 06	578.19	282 674
25 авг 06	443.62	216 883	26 окт 06	447.52	218 788	28 дек 06	599.33	293 009
28 авг 06	441.97	216 076	27 окт 06	450.14	220 072	29 дек 06	608.77	297 625
29 авг 06	444.65	217 385	30 окт 06	441.97	216 077			
30 авг 06	447.33	218 696	31 окт 06	448.62	219 325			
31 авг 06	443.25	216 700	1 ноя 06	456.87	223 360			
1 сен 06	440.85	215 527	2 ноя 06	453.40	221 665			
4 сен 06	447.82	218 938	3 ноя 06	459.60	224 696			
5 сен 06	461.26	225 505	7 ноя 06	469.73	229 649			
6 сен 06	453.80	221 861	8 ноя 06	470.18	229 869			
7 сен 06	439.66	214 945	9 ноя 06	478.60	233 981			
8 сен 06	439.43	214 834	10 ноя 06	478.86	234 110			
11 сен 06	422.21	206 417	13 ноя 06	482.69	235 985			
12 сен 06	433.72	212 044	14 ноя 06	483.61	236 434			
13 сен 06	436.92	213 606	15 ноя 06	487.37	238 272			
14 сен 06	434.85	212 593	16 ноя 06	494.56	241 786			
15 сен 06	433.48	211 925	17 ноя 06	493.33	241 186			
18 сен 06	438.70	214 479	20 ноя 06	492.93	240 990			
19 сен 06	442.82	216 492	21 ноя 06	496.67	242 818			

Исторические значения за 2006 год

Источник данных: ММВБ. Расчеты: ИК «Еврофинансы».

Исторические значения НФА-7 и минимального инвестиционного портфеля (МИП)

Дата	НФА-7	МИП	Дата	НФА-7	МИП	Дата	НФА-7	МИП
11 янв 05	166.35	81 327	16 мар 05	172.50	84 335	19 май 05	177.91	86 979
12 янв 05	165.25	80 789	17 мар 05	175.21	85 658	20 май 05	177.82	86 934
13 янв 05	164.62	80 482	18 мар 05	174.10	85 118	23 май 05	178.41	87 224
14 янв 05	164.89	80 615	21 мар 05	170.96	83 581	24 май 05	183.36	89 644
17 янв 05	162.55	79 468	22 мар 05	175.11	85 612	25 май 05	180.35	88 171
18 янв 05	159.96	78 203	23 мар 05	173.02	84 588	26 май 05	180.12	88 062
19 янв 05	161.50	78 954	24 мар 05	179.43	87 721	27 май 05	179.97	87 986
20 янв 05	159.68	78 068	25 мар 05	180.69	88 337	30 май 05	179.91	87 957
21 янв 05	160.31	78 372	28 мар 05	180.22	88 108	31 май 05	181.33	88 652
24 янв 05	163.40	79 885	29 мар 05	179.81	87 906	1 июн 05	180.91	88 446
25 янв 05	165.72	81 021	30 мар 05	177.81	86 931	2 июн 05	182.22	89 086
26 янв 05	165.30	80 812	31 мар 05	179.87	87 935	3 июн 05	182.83	89 385
27 янв 05	166.59	81 447	1 апр 05	183.93	89 922	6 июн 05	182.13	89 040
28 янв 05	170.00	83 111	4 апр 05	183.22	89 576	7 июн 05	182.17	89 063
31 янв 05	170.94	83 569	5 апр 05	184.88	90 385	8 июн 05	181.98	88 971
1 фев 05	173.09	84 624	6 апр 05	189.51	92 648	9 июн 05	181.76	88 863
2 фев 05	175.04	85 574	7 апр 05	189.42	92 607	10 июн 05	184.09	90 002
3 фев 05	176.24	86 163	8 апр 05	190.53	93 149	14 июн 05	186.45	91 153
4 фев 05	177.45	86 756	11 апр 05	186.11	90 988	15 июн 05	185.59	90 734
7 фев 05	176.17	86 130	12 апр 05	187.08	91 464	16 июн 05	186.09	90 978
8 фев 05	178.65	87 342	13 апр 05	187.96	91 894	17 июн 05	188.07	91 944
9 фев 05	177.11	86 589	14 апр 05	186.31	91 085	20 июн 05	188.47	92 143
10 фев 05	177.45	86 754	15 апр 05	185.05	90 469	21 июн 05	187.74	91 787
11 фев 05	175.79	85 943	18 апр 05	181.54	88 752	22 июн 05	189.22	92 509
14 фев 05	175.95	86 020	19 апр 05	182.48	89 215	23 июн 05	190.70	93 233
15 фев 05	178.23	87 135	20 апр 05	182.50	89 222	24 июн 05	190.57	93 171
16 фев 05	178.24	87 142	21 апр 05	184.99	90 438	27 июн 05	189.09	92 445
17 фев 05	179.62	87 816	22 апр 05	186.52	91 191	28 июн 05	188.73	92 269
18 фев 05	181.21	88 591	25 апр 05	186.16	91 011	29 июн 05	188.65	92 230
21 фев 05	182.46	89 205	26 апр 05	184.79	90 342	30 июн 05	190.81	93 288
22 фев 05	181.11	88 542	27 апр 05	182.09	89 023	1 июл 05	193.02	94 366
24 фев 05	184.35	90 127	28 апр 05	182.71	89 323	4 июл 05	193.39	94 545
25 фев 05	186.70	91 277	29 апр 05	181.92	88 937	5 июл 05	193.02	94 368
28 фев 05	188.91	92 358	3 май 05	183.78	89 848	6 июл 05	199.09	97 332
1 мар 05	186.18	91 023	4 май 05	183.60	89 758	7 июл 05	198.30	96 948
2 мар 05	181.55	88 760	5 май 05	183.37	89 649	8 июл 05	201.95	98 729
3 мар 05	181.67	88 817	6 май 05	182.12	89 036	11 июл 05	202.55	99 026
4 мар 05	185.93	90 899	11 май 05	179.42	87 718	12 июл 05	201.28	98 402
5 мар 05	186.93	91 391	12 май 05	177.38	86 718	13 июл 05	204.01	99 740
9 мар 05	186.26	91 060	13 май 05	177.44	86 749	14 июл 05	203.10	99 295
10 мар 05	181.19	88 583	14 май 05	177.20	86 634	15 июл 05	201.27	98 399
11 мар 05	181.83	88 893	16 май 05	172.12	84 149	18 июл 05	199.41	97 489
14 мар 05	179.13	87 575	17 май 05	178.05	87 046	19 июл 05	202.02	98 768
15 мар 05	178.40	87 218	18 май 05	178.12	87 081	20 июл 05	204.12	99 791

Исторические значения за 2005 год

Источник данных: ММВБ. Расчеты: ИК «Еврофинансы».

Исторические значения НФА-7 и минимального инвестиционного портфеля (МИП)

Дата	НФА-7	МИП	Дата	НФА-7	МИП	Дата	НФА-7	МИП
21 июл 05	202.66	99 077	21 сен 05	256.09	125 200	23 ноя 05	264.68	129 400
22 июл 05	205.29	100 364	22 сен 05	255.26	124 796	24 ноя 05	267.46	130 761
25 июл 05	207.25	101 324	23 сен 05	256.74	125 520	25 ноя 05	268.88	131 453
26 июл 05	203.81	99 643	26 сен 05	254.26	124 307	28 ноя 05	270.09	132 047
27 июл 05	204.88	100 164	27 сен 05	261.83	128 005	29 ноя 05	269.02	131 523
28 июл 05	207.17	101 284	28 сен 05	260.45	127 331	30 ноя 05	271.77	132 867
29 июл 05	206.84	101 120	29 сен 05	259.62	126 928	1 дек 05	280.14	136 956
1 авг 05	206.72	101 062	30 сен 05	261.99	128 083	2 дек 05	285.09	139 379
2 авг 05	209.44	102 394	3 окт 05	271.40	132 686	5 дек 05	284.45	139 064
3 авг 05	205.74	100 585	4 окт 05	274.84	134 368	6 дек 05	282.84	138 280
4 авг 05	210.81	103 064	5 окт 05	264.24	129 186	7 дек 05	285.39	139 526
5 авг 05	211.91	103 602	6 окт 05	250.28	122 361	8 дек 05	285.12	139 391
8 авг 05	211.88	103 584	7 окт 05	248.79	121 633	9 дек 05	286.52	140 075
9 авг 05	212.26	103 774	10 окт 05	256.76	125 529	12 дек 05	288.67	141 130
10 авг 05	213.06	104 164	11 окт 05	265.84	129 967	13 дек 05	286.54	140 089
11 авг 05	209.38	102 365	12 окт 05	252.54	123 467	14 дек 05	285.67	139 662
12 авг 05	207.59	101 491	13 окт 05	246.90	120 706	15 дек 05	284.15	138 920
15 авг 05	209.87	102 604	14 окт 05	238.07	116 390	16 дек 05	285.72	139 688
16 авг 05	214.58	104 907	17 окт 05	239.88	117 275	19 дек 05	286.50	140 068
17 авг 05	216.16	105 679	18 окт 05	240.60	117 630	20 дек 05	284.97	139 320
18 авг 05	215.37	105 293	19 окт 05	229.19	112 050	21 дек 05	286.37	140 005
19 авг 05	219.37	107 249	20 окт 05	230.12	112 505	22 дек 05	291.30	142 413
22 авг 05	220.65	107 874	21 окт 05	232.64	113 738	23 дек 05	291.53	142 527
23 авг 05	221.22	108 153	24 окт 05	238.09	116 398	26 дек 05	292.00	142 757
24 авг 05	222.73	108 891	25 окт 05	234.15	114 476	27 дек 05	290.43	141 989
25 авг 05	224.04	109 529	26 окт 05	235.90	115 330	28 дек 05	287.88	140 743
26 авг 05	225.88	110 429	27 окт 05	229.21	112 060	29 дек 05	290.28	141 918
29 авг 05	227.30	111 123	28 окт 05	234.11	114 456	30 дек 05	290.35	141 951
30 авг 05	228.96	111 939	31 окт 05	239.61	117 141			
31 авг 05	231.84	113 345	1 ноя 05	240.76	117 705			
1 сен 05	234.99	114 886	2 ноя 05	249.86	122 156			
2 сен 05	238.74	116 717	3 ноя 05	251.19	122 804			
5 сен 05	236.64	115 693	7 ноя 05	252.29	123 342			
6 сен 05	228.67	111 796	8 ноя 05	251.52	122 966			
7 сен 05	223.99	109 509	9 ноя 05	253.43	123 901			
8 сен 05	227.66	111 299	10 ноя 05	250.55	122 491			
9 сен 05	234.47	114 633	11 ноя 05	252.16	123 280			
12 сен 05	235.91	115 334	14 ноя 05	260.90	127 551			
13 сен 05	234.58	114 685	15 ноя 05	261.48	127 835			
14 сен 05	235.47	115 122	16 ноя 05	261.29	127 743			
15 сен 05	239.33	117 006	17 ноя 05	267.59	130 822			
16 сен 05	241.29	117 967	18 ноя 05	266.74	130 406			
19 сен 05	247.58	121 040	21 ноя 05	268.65	131 343			
20 сен 05	246.74	120 628	22 ноя 05	266.78	130 426			

Исторические значения за 2005 год

Источник данных: ММВБ. Расчеты: ИК «Еврофинансы».

Исторические значения НФА-7 и минимального инвестиционного портфеля (МИП)

Дата	НФА-7	МИП	Дата	НФА-7	МИП	Дата	НФА-7	МИП
5 янв 04	166.20	81 343	10 мар 04	183.37	89 751	14 май 04	163.50	80 024
6 янв 04	166.87	81 670	11 мар 04	179.19	87 703	17 май 04	172.95	84 648
8 янв 04	165.44	80 971	12 мар 04	179.52	87 864	18 май 04	172.97	84 657
9 янв 04	169.96	83 183	15 мар 04	179.42	87 815	19 май 04	178.26	87 246
12 янв 04	165.17	80 842	16 мар 04	182.74	89 442	20 май 04	177.65	86 951
13 янв 04	164.88	80 699	17 мар 04	187.13	91 587	21 май 04	177.23	86 743
14 янв 04	169.13	82 779	18 мар 04	189.44	92 722	24 май 04	180.03	88 112
15 янв 04	164.36	80 445	19 мар 04	193.14	94 530	25 май 04	172.51	84 432
16 янв 04	167.78	82 117	22 мар 04	189.71	92 851	26 май 04	176.14	86 210
19 янв 04	170.44	83 419	23 мар 04	191.27	93 614	27 май 04	173.63	84 980
20 янв 04	171.97	84 168	24 мар 04	190.27	93 124	28 май 04	162.97	79 766
21 янв 04	173.11	84 729	25 мар 04	190.96	93 461	31 май 04	163.84	80 189
22 янв 04	173.91	85 116	26 мар 04	191.33	93 645	1 июн 04	155.32	76 018
23 янв 04	174.22	85 271	29 мар 04	196.17	96 016	2 июн 04	163.51	80 030
26 янв 04	172.81	84 578	30 мар 04	196.84	96 341	3 июн 04	167.67	82 065
27 янв 04	173.62	84 974	31 мар 04	199.03	97 412	4 июн 04	164.59	80 556
28 янв 04	171.16	83 773	1 апр 04	198.80	97 300	7 июн 04	169.68	83 048
29 янв 04	172.42	84 388	2 апр 04	201.92	98 826	8 июн 04	169.68	83 048
30 янв 04	167.63	82 047	5 апр 04	205.31	100 488	9 июн 04	166.94	81 708
2 фев 04	165.99	81 242	6 апр 04	200.92	98 340	10 июн 04	164.39	80 457
3 фев 04	168.85	82 642	7 апр 04	207.48	101 550	11 июн 04	162.16	79 368
4 фев 04	171.37	83 878	8 апр 04	210.09	102 825	15 июн 04	157.23	76 954
5 фев 04	167.76	82 110	9 апр 04	211.25	103 395	16 июн 04	158.51	77 582
6 фев 04	167.99	82 221	12 апр 04	212.08	103 799	17 июн 04	172.81	84 579
9 фев 04	169.81	83 113	13 апр 04	205.01	100 338	18 июн 04	172.32	84 342
10 фев 04	168.48	82 459	14 апр 04	200.37	98 067	21 июн 04	176.84	86 551
11 фев 04	168.58	82 511	15 апр 04	203.02	99 364	22 июн 04	172.87	84 611
12 фев 04	174.65	85 481	16 апр 04	197.82	96 821	23 июн 04	171.46	83 919
13 фев 04	175.16	85 729	19 апр 04	199.00	97 397	24 июн 04	173.15	84 745
16 фев 04	175.23	85 764	20 апр 04	200.48	98 122	25 июн 04	168.92	82 678
17 фев 04	174.98	85 642	21 апр 04	190.38	93 180	28 июн 04	164.67	80 594
18 фев 04	175.33	85 812	22 апр 04	187.73	91 883	29 июн 04	162.69	79 629
19 фев 04	174.34	85 331	23 апр 04	185.93	91 003	30 июн 04	164.84	80 680
20 фев 04	176.39	86 332	26 апр 04	184.28	90 196	1 июл 04	158.25	77 453
24 фев 04	175.19	85 743	27 апр 04	187.49	91 767	2 июл 04	158.05	77 354
25 фев 04	177.86	87 052	28 апр 04	186.52	91 290	5 июл 04	160.31	78 460
26 фев 04	179.13	87 671	29 апр 04	174.36	85 338	6 июл 04	158.43	77 542
27 фев 04	182.25	89 199	30 апр 04	173.92	85 121	7 июл 04	160.26	78 435
1 мар 04	186.25	91 158	5 май 04	178.30	87 269	8 июл 04	158.91	77 777
2 мар 04	183.74	89 931	6 май 04	176.70	86 483	9 июл 04	157.83	77 250
3 мар 04	180.80	88 490	7 май 04	166.46	81 473	12 июл 04	161.85	79 218
4 мар 04	182.22	89 187	11 май 04	161.41	78 998	13 июл 04	166.23	81 360
5 мар 04	184.24	90 172	12 май 04	166.23	81 360	14 июл 04	165.81	81 154
9 мар 04	186.38	91 222	13 май 04	164.97	80 742	15 июл 04	168.49	82 465

Исторические значения за 2004 год

Источник данных: ММВБ. Расчеты: ИК «Еврофинансы».

Исторические значения НФА-7 и минимального инвестиционного портфеля (МИП)

Дата	НФА-7	МИП	Дата	НФА-7	МИП	Дата	НФА-7	МИП
16 июл 04	167.68	82 067	16 сен 04	171.47	83 925	18 ноя 04	194.97	95 319
19 июл 04	171.12	83 751	17 сен 04	172.98	84 569	19 ноя 04	187.79	91 809
20 июл 04	163.25	79 901	20 сен 04	173.61	84 878	22 ноя 04	189.08	92 442
21 июл 04	161.70	79 144	21 сен 04	175.09	85 598	23 ноя 04	183.97	89 941
22 июл 04	157.28	76 981	22 сен 04	174.09	85 111	24 ноя 04	178.72	87 376
23 июл 04	159.48	78 057	23 сен 04	173.85	84 993	25 ноя 04	173.67	84 907
26 июл 04	156.54	76 617	24 сен 04	175.07	85 591	26 ноя 04	173.41	84 779
27 июл 04	154.95	75 838	27 сен 04	174.88	85 499	29 ноя 04	173.02	84 586
28 июл 04	143.47	70 218	28 сен 04	177.81	86 930	30 ноя 04	171.18	83 689
29 июл 04	147.25	72 072	29 сен 04	178.18	87 112	1 дек 04	164.43	80 387
30 июл 04	152.57	74 676	30 сен 04	179.40	87 708	2 дек 04	166.24	81 273
2 авг 04	152.51	74 647	1 окт 04	186.99	91 419	3 дек 04	159.73	78 092
3 авг 04	151.74	74 266	4 окт 04	189.98	92 880	6 дек 04	160.01	78 227
4 авг 04	152.22	74 503	5 окт 04	198.57	97 078	7 дек 04	166.18	81 243
5 авг 04	150.02	73 425	6 окт 04	201.60	98 558	8 дек 04	158.25	77 366
6 авг 04	148.59	72 723	7 окт 04	202.48	98 992	9 дек 04	153.31	74 954
9 авг 04	151.66	74 230	8 окт 04	201.72	98 619	10 дек 04	151.55	74 092
10 авг 04	149.98	73 408	11 окт 04	193.76	94 730	14 дек 04	158.19	77 338
11 авг 04	145.46	71 193	12 окт 04	185.67	90 773	15 дек 04	157.16	76 834
12 авг 04	148.53	72 696	13 окт 04	186.59	91 222	16 дек 04	156.22	76 374
13 авг 04	152.64	74 706	14 окт 04	188.07	91 944	17 дек 04	150.39	73 525
16 авг 04	154.05	75 398	15 окт 04	186.11	90 990	20 дек 04	156.93	76 721
17 авг 04	153.37	75 065	18 окт 04	189.19	92 496	21 дек 04	163.37	79 871
18 авг 04	149.70	73 270	19 окт 04	188.82	92 311	22 дек 04	161.38	78 898
19 авг 04	152.74	74 755	20 окт 04	180.63	88 308	23 дек 04	165.20	80 766
20 авг 04	153.25	75 005	21 окт 04	181.95	88 956	24 дек 04	164.79	80 566
23 авг 04	154.63	75 683	22 окт 04	184.39	90 145	27 дек 04	166.49	81 394
24 авг 04	155.25	75 984	25 окт 04	182.93	89 435	28 дек 04	165.02	80 677
25 авг 04	157.14	76 909	26 окт 04	186.30	91 078	29 дек 04	163.72	80 042
26 авг 04	157.80	77 235	27 окт 04	188.16	91 988	30 дек 04	165.40	80 862
27 авг 04	160.56	78 582	28 окт 04	185.24	90 564			
30 авг 04	160.45	78 532	29 окт 04	187.46	91 646			
31 авг 04	163.81	80 176	1 ноя 04	185.41	90 646			
1 сен 04	164.46	80 495	2 ноя 04	186.02	90 942			
2 сен 04	164.71	80 616	3 ноя 04	185.43	90 656			
3 сен 04	166.88	81 679	4 ноя 04	189.90	92 840			
6 сен 04	169.87	83 140	5 ноя 04	191.27	93 512			
7 сен 04	169.90	83 157	9 ноя 04	191.89	93 814			
8 сен 04	168.99	82 712	10 ноя 04	189.13	92 463			
9 сен 04	170.12	83 266	11 ноя 04	189.18	92 489			
10 сен 04	171.40	83 891	12 ноя 04	189.36	92 578			
13 сен 04	170.49	83 443	15 ноя 04	189.73	92 758			
14 сен 04	174.00	85 160	16 ноя 04	189.86	92 823			
15 сен 04	173.90	85 112	17 ноя 04	192.05	93 894			

Исторические значения за 2004 год

Источник данных: ММВБ. Расчеты: ИК «Еврофинансы».

Исторические значения НФА-7 и минимального инвестиционного портфеля (МИП)

Дата	НФА-7	МИП	Дата	НФА-7	МИП	Дата	НФА-7	МИП
31 дек 02	100.00	48 944	7 мар 03	110.37	54 021	14 май 03	122.92	60 164
4 янв 03	101.15	49 508	11 мар 03	108.97	53 333	15 май 03	124.67	61 020
5 янв 03	100.51	49 195	12 мар 03	106.84	52 291	16 май 03	128.49	62 888
8 янв 03	99.31	48 607	13 мар 03	108.19	52 951	19 май 03	132.10	64 655
9 янв 03	101.60	49 728	14 мар 03	107.12	52 429	20 май 03	131.73	64 472
10 янв 03	101.35	49 606	17 мар 03	104.20	51 002	21 май 03	133.07	65 128
13 янв 03	101.04	49 455	18 мар 03	101.59	49 722	22 май 03	137.97	67 528
14 янв 03	100.48	49 177	19 мар 03	103.06	50 444	23 май 03	141.02	69 019
15 янв 03	101.71	49 780	20 мар 03	103.74	50 775	26 май 03	141.88	69 442
16 янв 03	101.41	49 634	21 мар 03	104.21	51 002	27 май 03	142.85	69 917
17 янв 03	99.33	48 614	24 мар 03	101.87	49 859	28 май 03	143.17	70 071
20 янв 03	99.85	48 873	25 мар 03	102.37	50 102	29 май 03	140.20	68 621
21 янв 03	95.39	46 689	26 мар 03	102.97	50 397	30 май 03	139.46	68 257
22 янв 03	95.34	46 664	27 мар 03	103.17	50 497	2 июня 03	136.61	66 864
23 янв 03	94.93	46 463	28 мар 03	103.17	50 497	3 июня 03	140.27	68 654
24 янв 03	93.71	45 864	31 мар 03	101.80	49 827	4 июня 03	142.39	69 691
27 янв 03	92.94	45 486	1 апр 03	102.21	50 026	5 июня 03	140.15	68 597
28 янв 03	93.73	45 877	2 апр 03	103.17	50 494	6 июня 03	144.91	70 924
29 янв 03	93.84	45 931	3 апр 03	101.85	49 849	9 июня 03	148.12	72 498
30 янв 03	95.82	46 897	4 апр 03	103.73	50 769	10 июня 03	142.06	69 532
31 янв 03	94.18	46 097	7 апр 03	105.95	51 856	11 июня 03	144.68	70 813
3 фев 03	96.23	47 099	8 апр 03	105.94	51 852	16 июня 03	150.87	73 844
4 фев 03	95.67	46 824	9 апр 03	105.70	51 731	17 июня 03	151.01	73 911
5 фев 03	95.77	46 874	10 апр 03	106.09	51 925	18 июня 03	149.49	73 165
6 фев 03	94.96	46 478	11 апр 03	106.63	52 188	19 июня 03	145.80	71 362
7 фев 03	96.57	47 266	14 апр 03	108.20	52 956	20 июня 03	147.19	72 042
10 фев 03	98.30	48 112	15 апр 03	108.88	53 288	21 июня 03	149.99	73 409
11 фев 03	102.28	50 060	16 апр 03	108.99	53 342	23 июня 03	148.08	72 475
12 фев 03	101.83	49 839	17 апр 03	110.00	53 838	24 июня 03	148.85	72 855
13 фев 03	102.59	50 214	18 апр 03	112.59	55 106	25 июня 03	152.22	74 504
14 фев 03	103.02	50 423	21 апр 03	116.54	57 041	26 июня 03	150.15	73 490
17 фев 03	103.66	50 737	22 апр 03	116.31	56 926	27 июня 03	151.61	74 206
18 фев 03	103.85	50 828	23 апр 03	118.78	58 134	30 июня 03	153.51	75 136
19 фев 03	102.62	50 229	24 апр 03	117.30	57 411	1 июля 03	153.67	75 211
20 фев 03	103.76	50 786	25 апр 03	119.09	58 289	2 июля 03	158.33	77 491
21 фев 03	104.57	51 180	28 апр 03	123.39	60 391	3 июля 03	156.32	76 511
25 фев 03	105.33	51 550	29 апр 03	119.07	58 278	4 июля 03	159.83	78 225
26 фев 03	105.22	51 498	30 апр 03	116.44	56 991	7 июля 03	160.74	78 674
27 фев 03	106.34	52 045	5 мая 03	120.60	59 025	8 июля 03	160.46	78 535
28 фев 03	107.14	52 440	6 мая 03	119.07	58 278	9 июля 03	155.56	76 137
3 мар 03	110.24	53 958	7 мая 03	117.63	57 575	10 июля 03	151.16	73 981
4 мар 03	108.63	53 169	8 мая 03	117.66	57 589	11 июля 03	149.24	73 043
5 мар 03	111.85	54 742	12 мая 03	121.34	59 390	14 июля 03	154.09	75 416
6 мар 03	112.10	54 865	13 мая 03	121.44	59 437	15 июля 03	153.30	75 032

Исторические значения за 2003 год

Источник данных: ММВБ. Расчеты: ИК «Еврофинансы».

Исторические значения НФА-7 и минимального инвестиционного портфеля (МИП)

Дата	НФА-7	МИП	Дата	НФА-7	МИП	Дата	НФА-7	МИП
16 июл 03	142.75	69 866	16 сен 03	172.23	84 294	18 ноя 03	139.26	68 161
17 июл 03	136.60	66 858	17 сен 03	169.53	82 974	19 ноя 03	136.03	66 579
18 июл 03	137.93	67 511	18 сен 03	167.99	82 223	20 ноя 03	140.82	68 925
21 июл 03	143.31	70 142	19 сен 03	165.04	80 777	21 ноя 03	143.71	70 336
22 июл 03	145.24	71 086	22 сен 03	162.86	79 710	24 ноя 03	147.68	72 279
23 июл 03	143.27	70 124	23 сен 03	164.95	80 733	25 ноя 03	153.35	75 055
24 июл 03	145.94	71 429	24 сен 03	167.20	81 833	26 ноя 03	155.26	75 991
25 июл 03	145.33	71 132	25 сен 03	166.30	81 396	27 ноя 03	155.81	76 258
28 июл 03	144.90	70 919	26 сен 03	165.82	81 160	28 ноя 03	153.89	75 319
29 июл 03	140.31	68 675	29 сен 03	169.65	83 031	1 дек 03	155.33	76 024
30 июл 03	141.76	69 383	30 сен 03	168.53	82 487	2 дек 03	160.65	78 630
31 июл 03	144.55	70 747	1 окт 03	171.22	83 801	3 дек 03	163.39	79 970
1 авг 03	142.07	69 533	2 окт 03	174.06	85 192	4 дек 03	161.45	79 018
4 авг 03	142.40	69 698	3 окт 03	172.96	84 654	5 дек 03	160.66	78 632
5 авг 03	143.56	70 262	6 окт 03	173.02	84 684	8 дек 03	159.90	78 262
6 авг 03	146.14	71 525	7 окт 03	171.82	84 093	9 дек 03	160.12	78 367
7 авг 03	146.66	71 782	8 окт 03	175.64	85 964	10 дек 03	159.84	78 231
8 авг 03	146.53	71 718	9 окт 03	174.18	85 253	11 дек 03	158.19	77 424
11 авг 03	151.02	73 917	10 окт 03	170.49	83 444	15 дек 03	160.18	78 396
12 авг 03	151.59	74 194	13 окт 03	177.46	86 856	16 дек 03	156.40	76 550
13 авг 03	152.44	74 612	14 окт 03	179.33	87 769	17 дек 03	157.50	77 089
14 авг 03	155.11	75 918	15 окт 03	180.58	88 385	18 дек 03	160.71	78 656
15 авг 03	157.90	77 283	16 окт 03	183.18	89 657	19 дек 03	162.69	79 629
18 авг 03	160.91	78 754	17 окт 03	185.43	90 758	22 дек 03	163.00	79 777
19 авг 03	162.65	79 606	20 окт 03	185.96	91 017	23 дек 03	159.92	78 273
20 авг 03	159.23	77 931	21 окт 03	177.55	86 898	24 дек 03	159.00	77 821
21 авг 03	163.16	79 858	22 окт 03	167.85	82 154	25 дек 03	158.72	77 686
22 авг 03	163.97	80 253	23 окт 03	168.60	82 520	26 дек 03	160.03	78 324
25 авг 03	163.10	79 829	24 окт 03	171.36	83 871	29 дек 03	160.39	78 501
26 авг 03	160.59	78 597	27 окт 03	158.10	77 379	30 дек 03	158.20	77 428
27 авг 03	160.83	78 718	28 окт 03	161.87	79 224			
28 авг 03	163.40	79 973	29 окт 03	156.99	76 836			
29 авг 03	165.11	80 813	30 окт 03	142.41	69 700			
1 сен 03	168.63	82 533	31 окт 03	148.84	72 848			
2 сен 03	173.39	84 863	3 ноя 03	162.15	79 362			
3 сен 03	170.82	83 604	4 ноя 03	159.13	77 884			
4 сен 03	173.82	85 073	5 ноя 03	155.58	76 147			
5 сен 03	172.33	84 345	6 ноя 03	156.63	76 661			
8 сен 03	170.55	83 472	10 ноя 03	157.22	76 952			
9 сен 03	168.73	82 584	11 ноя 03	154.27	75 507			
10 сен 03	169.15	82 788	12 ноя 03	151.87	74 330			
11 сен 03	167.08	81 777	13 ноя 03	152.43	74 604			
12 сен 03	169.68	83 047	14 ноя 03	151.49	74 146			
15 сен 03	172.53	84 444	17 ноя 03	146.46	71 683			

Исторические значения за 2003 год

Источник данных: ММВБ. Расчеты: ИК «Еврофинансы».

Аналитический отдел

Берсенеv Евгений Павлович, директор департамента аналитики
тел.: (495) 545-35-35 (доб. 158), e-mail: ebersenev@eufn.ru

Моисеева Людмила Филипповна, заместитель директора департамента аналитики
тел.: (495) 545-35-35 (доб. 131), e-mail: l.moiseeva@eufn.ru

Белкина Анастасия Александровна, ведущий аналитик
тел.: (495) 545-35-35 (доб. 151), e-mail: belkina@eufn.ru

Андрющенко Антон Олегович, аналитик
тел.: (495) 545-35-35 (доб. 150), e-mail: a.anton@eufn.ru

Контакты

Открытое Акционерное Общество «ИК «Еврофинансы»

Аналитический отдел: (495) 545-35-35, доб. 158, 131, 151

Отдел активных операций: (495) 545-35-35, доб. 120, 103, 113

119049 г. Москва,
Шаболовка, д.10, корп.2
Телефон: (495) 545-35-35
(многоканальный)
Факс: (495) 644-43-13
www.eufn.ru, e-mail: analytics@eufn.ru

Настоящий отчет и содержащаяся в нем информация является исключительной собственностью ИК «Еврофинансы». Несанкционированное копирование, воспроизведение и распространение данной информации без письменного разрешения ИК «Еврофинансы» запрещено.

ИК «Еврофинансы» не несет какой-либо ответственности относительно любых последствий в результате использования информации, содержащейся в данном аналитическом отчете. ИК «Еврофинансы» не дает гарантий относительно полноты и достоверности приведенной в настоящем отчете информации. Настоящий отчет составлен на основе информации, полученной из официальных источников, надежность и достоверность которых общепризнанны. Вся информация, содержащаяся в данном отчете, ни при каких условиях не может рассматриваться как предложение или рекомендация к покупке или продаже ценных бумаг, предоставление гарантий или обещаний относительно будущих изменений на рынке ценных бумаг и действий эмитентов данных ценных бумаг. За последствия любых решений, принятых на основе настоящего отчета, ИК «Еврофинансы» ответственности не несет.