

Открытое Акционерное Общество  
"Инвестиционная компания "Еврофинансы"  
119049 г. Москва, Шаболовка, д.10, стр.2  
Телефон: (495) 545-35-35 (многоканальный)  
Факс: (495) 644-43-13  
www.eufn.ru  
e-mail: info@eufn.ru



## МИРОВЫЕ РЫНКИ



Нефтяные трейдеры удерживают цены вблизи 70\$ за баррель WTI и Brent. Часовые технические индикаторы постепенно сужают характер перекупленности рынка. Достигнутые уровни с равной степенью вероятности могут стать как верхней границей широкого трехмесячного ценового канала, так и поддержкой для попытки нового витка роста.

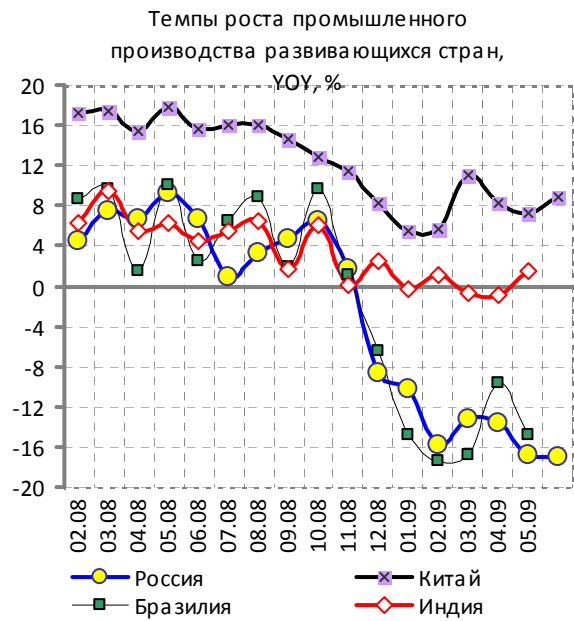
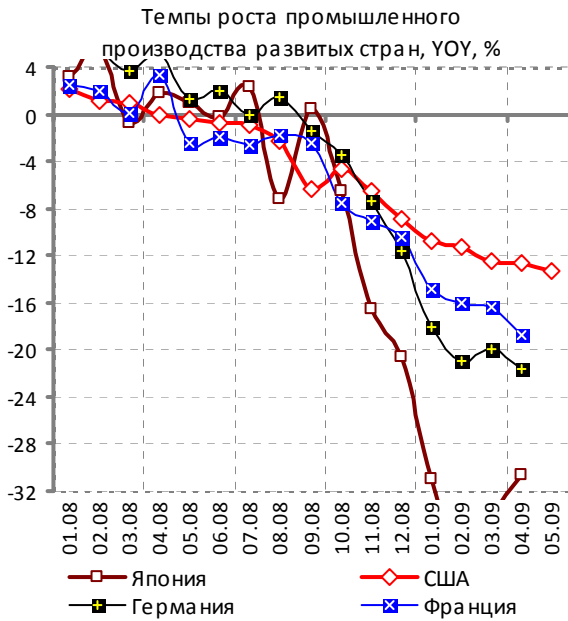
На прошлой неделе вышла неплохая статистика по запасам сырой нефти в США. В итоге за шесть недель запасы сократились почти на 5% (17,5 млн. баррелей). Данные по запасам нефтепродуктов оказались значительно хуже ожиданий (запасы бензина

и дистиллятов прибавили 1,68 и 0,21% соответственно, схожий рост наблюдался лишь в 2001 году), что подтверждает серьезность опасений инвесторов о затяжном характере восстановления экономики.

Относительному спокойствию на нефтяном рынке способствует нейтральный новостной экономический фон, ослабевающий с каждой неделей по мере приближения к пику летних отпусков. Однако не за горами июль и август месяца – исторически месяца начала атлантических ураганов, сопровождающихся спекулятивными всплесками нефтяных котировок.

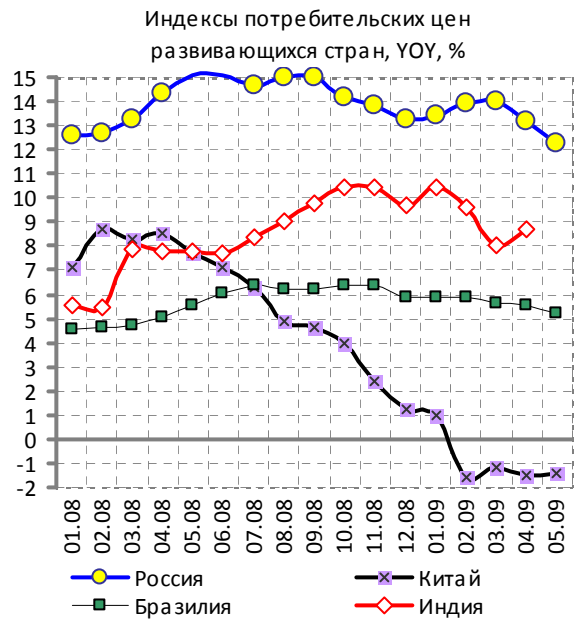
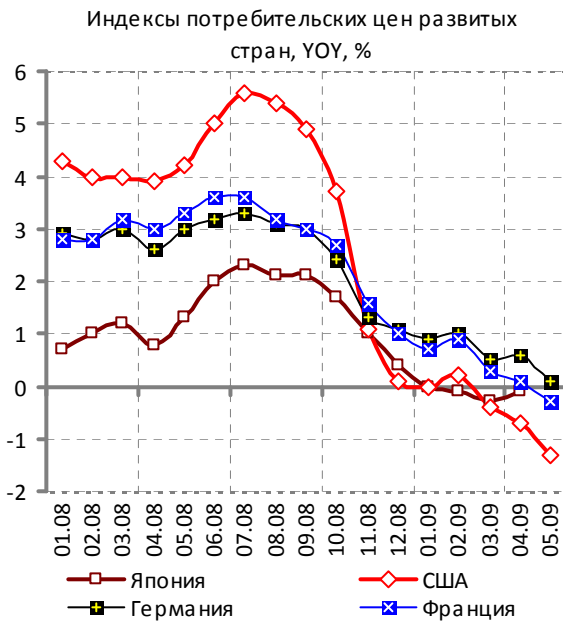
Экономическая активность

Промышленное производство



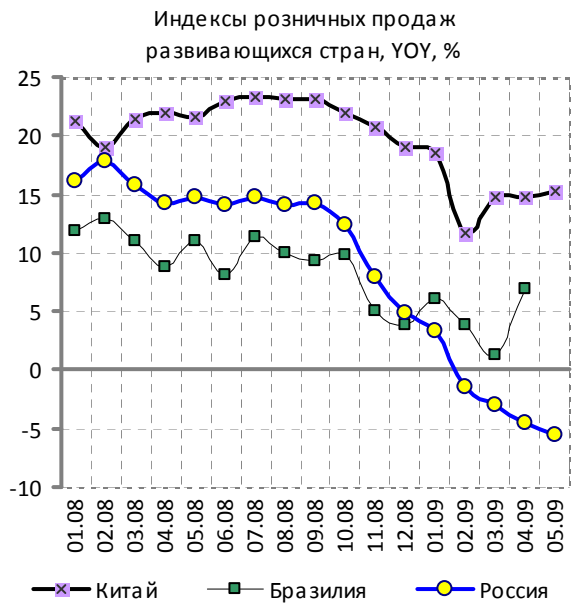
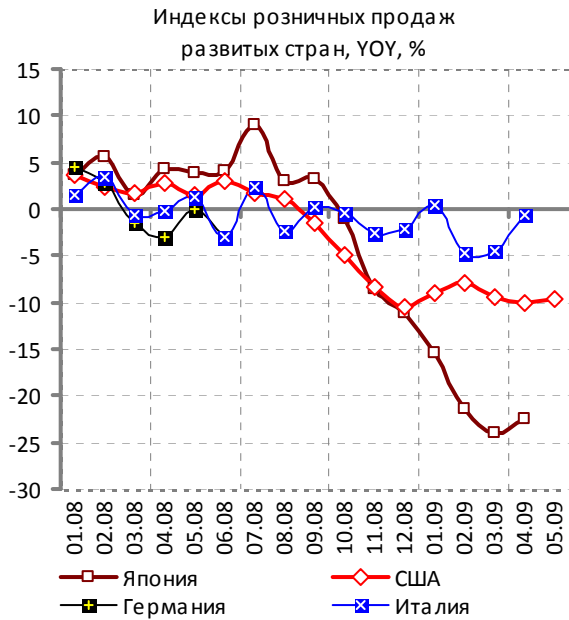
Промышленное производство & Инфляция

Инфляция / Дефляция



Источники данных: Bloomberg . Расчеты: ИК "Еврофинансы".

Розничные продажи

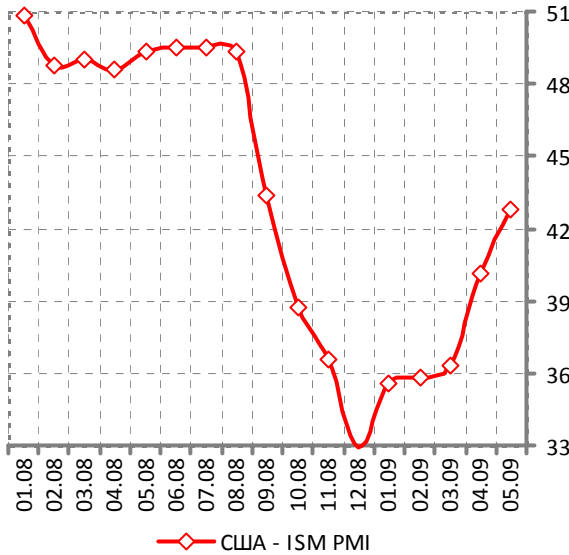


Источники данных: Bloomberg . Расчеты: ИК "Еврофинансы".

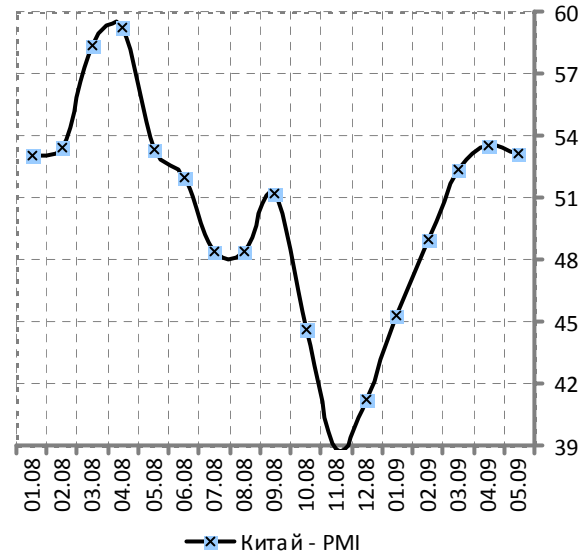
Розничные продажи

Другие индексы, иллюстрирующие изменение предпринимательской активности

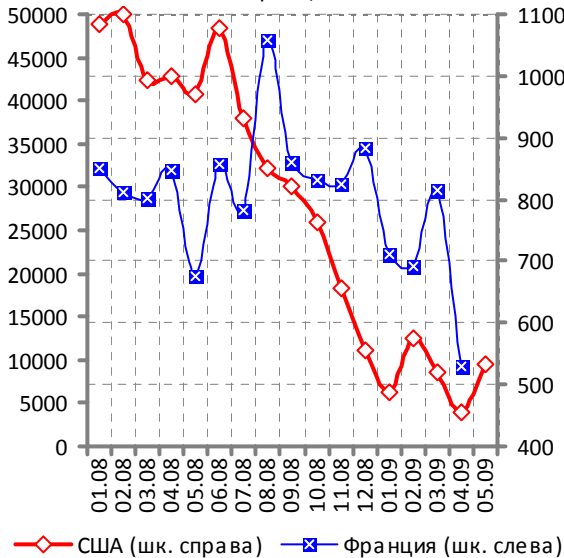
Ценовой индекс предпринимательской активности в США



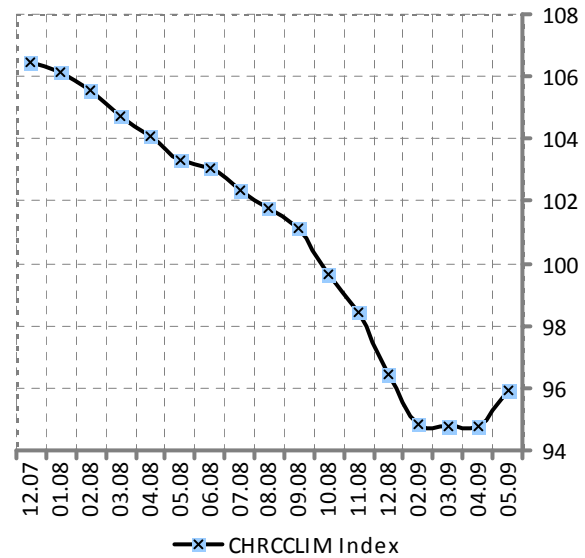
Ценовой индекс предпринимательской активности в Китае



Строительство новых домов: США, Франция



Индекс климата в сфере недвижимости Китая

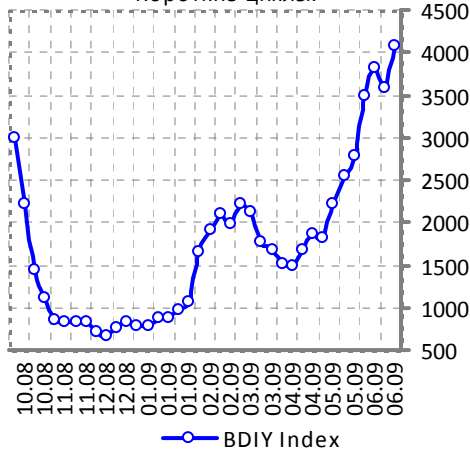


Источники данных: Bloomberg . Расчеты: ИК "Еврофинансы".

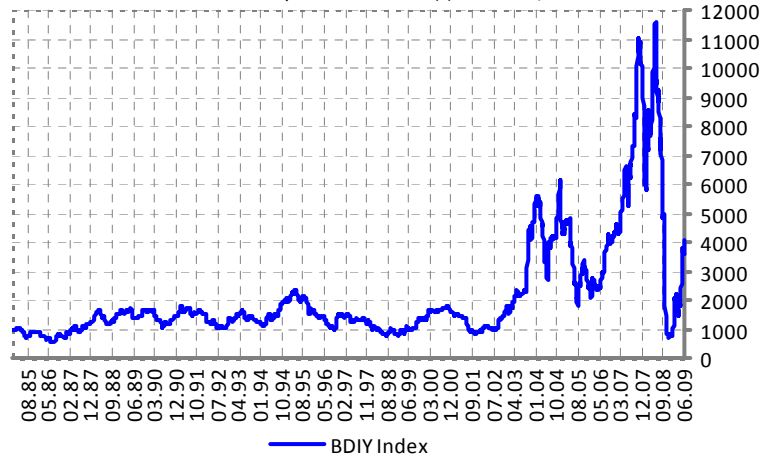
PMI, Housing starts

Индексы Baltic Dry

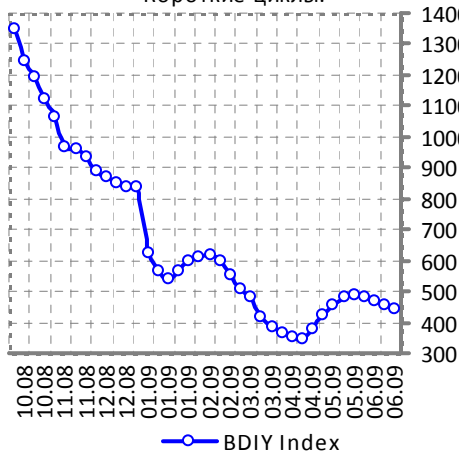
The Baltic Dry Index.  
Короткие циклы.



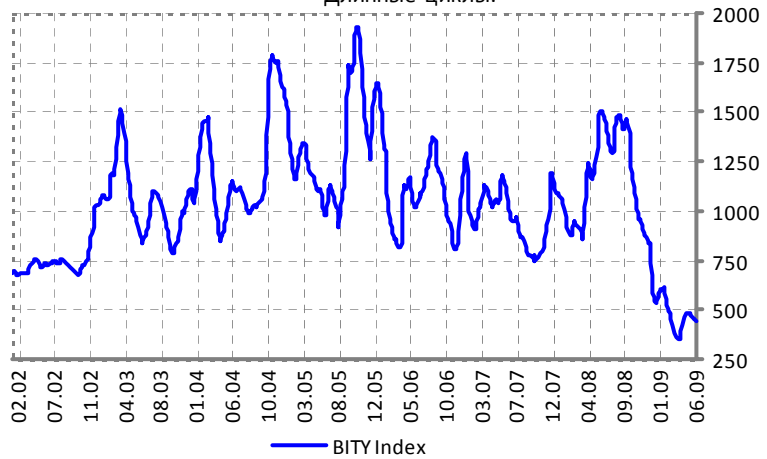
The Baltic Dry Index: the baltic capesize, panamax, handysize and supramaxindices. Длинные циклы.



The Baltic Clean Tanker Index.  
Короткие циклы.

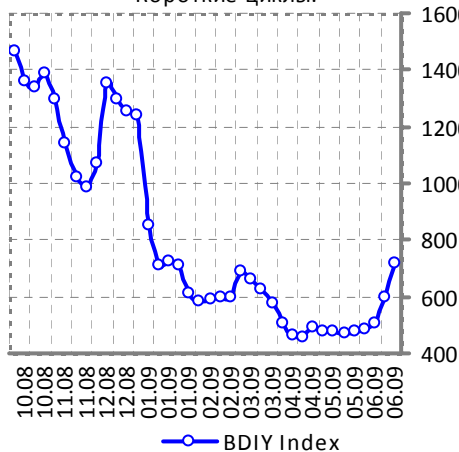


Нефтепродукты. The Baltic Clean Tanker Index.  
Длинные циклы.

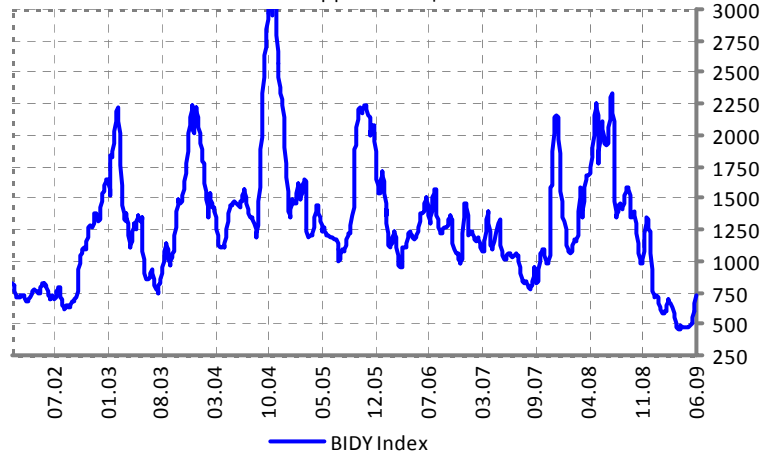


Индексы Baltic Dry

The Baltic Dirty Tanker Index.  
Короткие циклы.



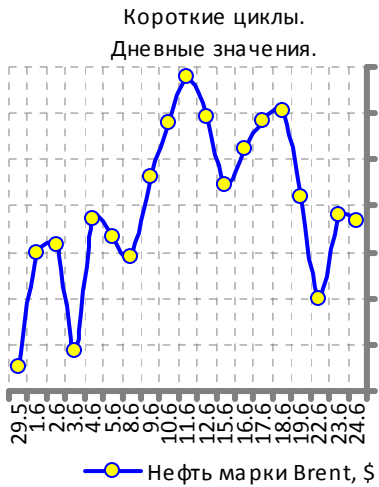
Сырая нефть. The Baltic Dirty Tanker Index.  
Длинные циклы.



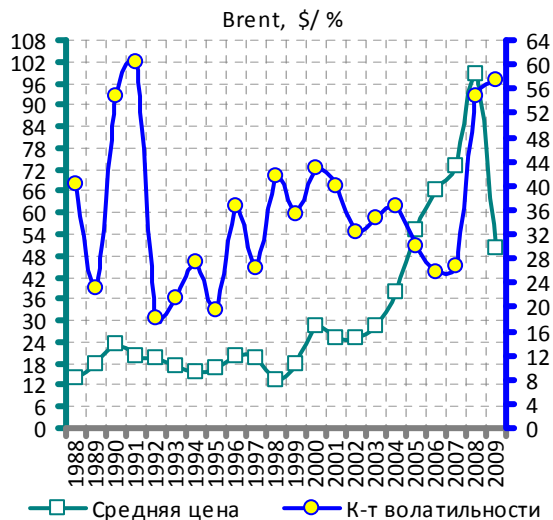
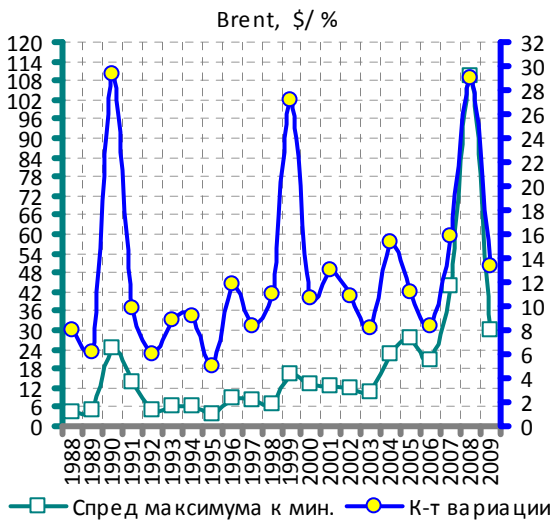
Источники данных: Bloomberg (BE) . Расчеты: ИК "Еврофинансы".

Сырьевые рынки

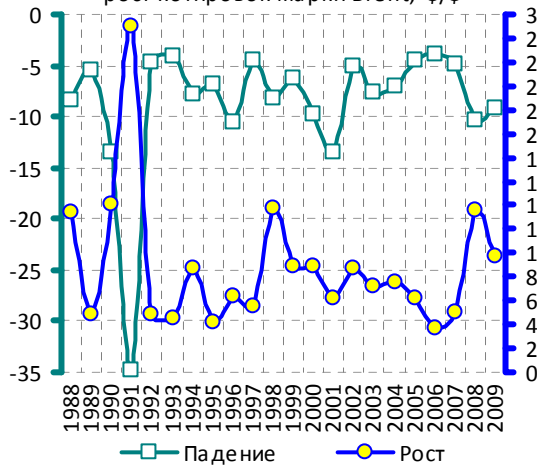
Динамика цен на нефтяном рынке



Волатильность на нефтяном рынке



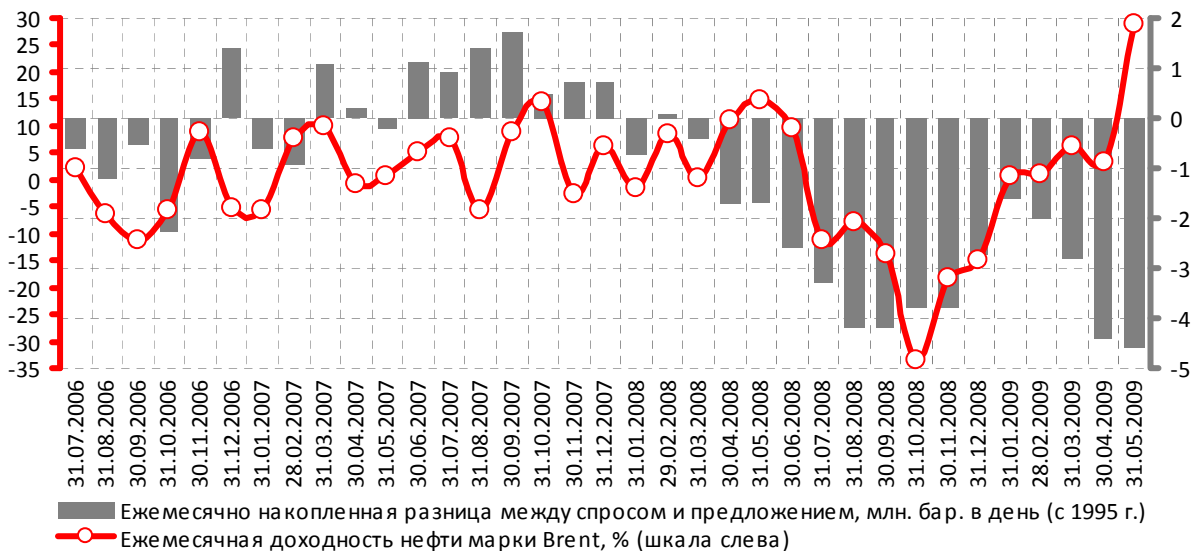
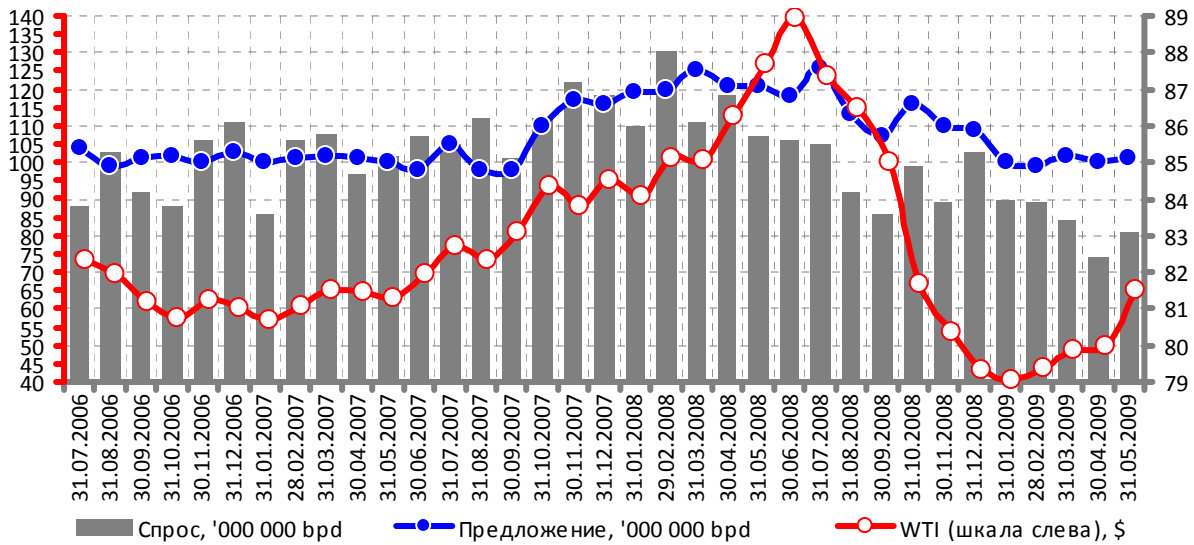
Максимальные дневные падения и  
рост котировок марки Brent, \$/\$



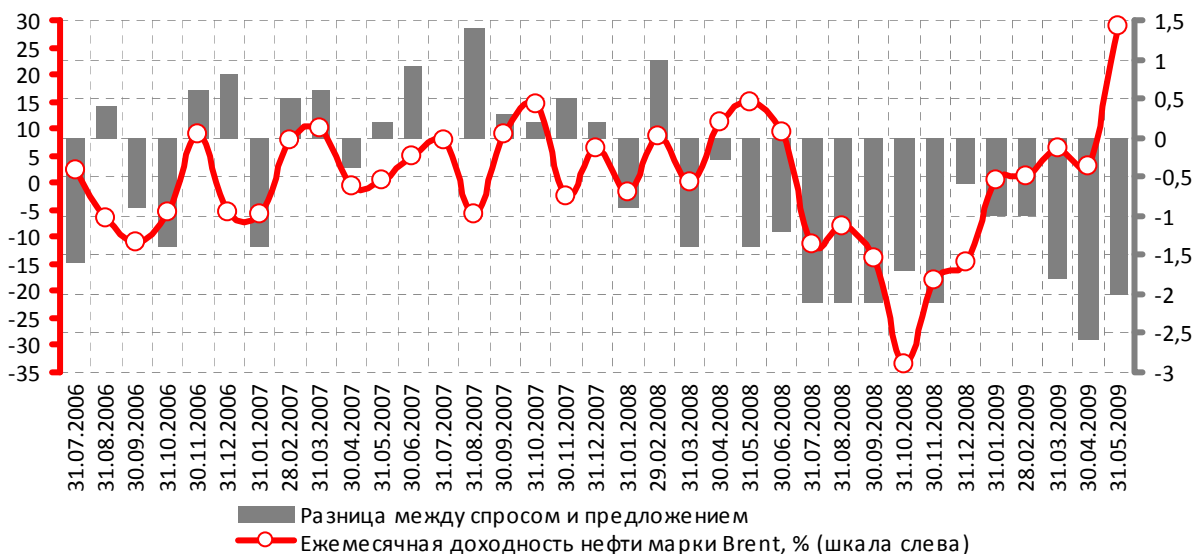
Источники данных: ICE, EIG, EIA . Расчеты: ИК "Еврофинансы".

Нефть

Соотношение спроса и предложения на нефтяном рынке

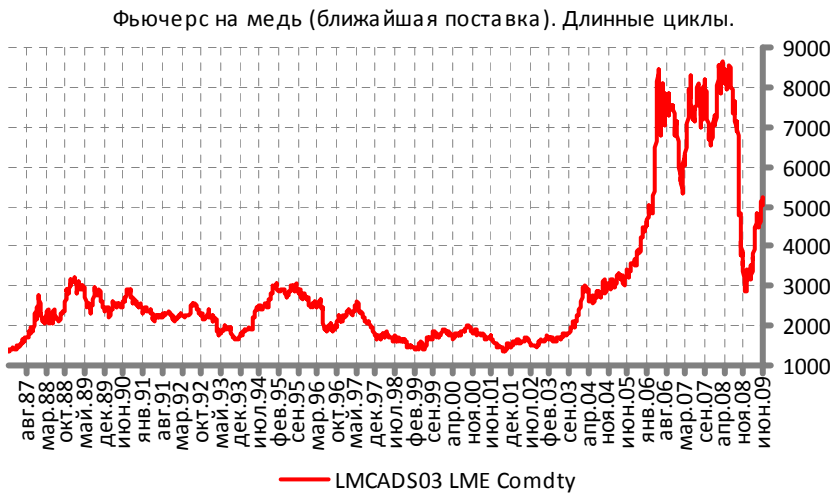
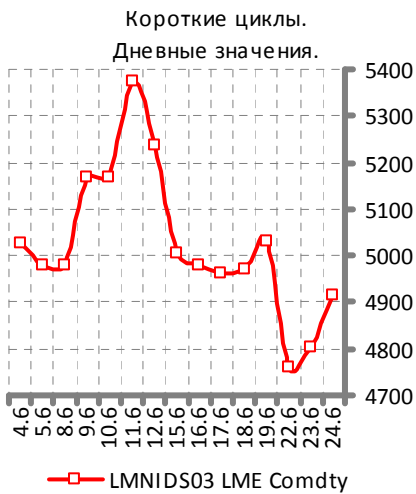
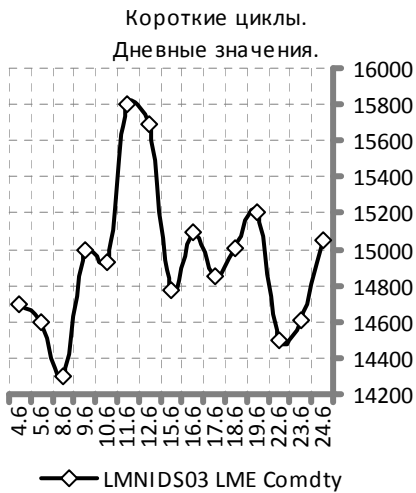
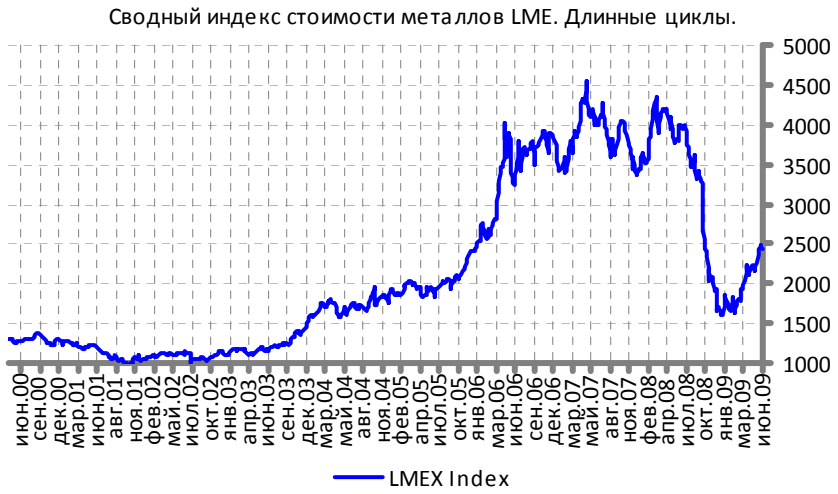


Нефть



Источники данных: EIG, EIA . Расчеты: ИК "Еврофинансы".

Металлы

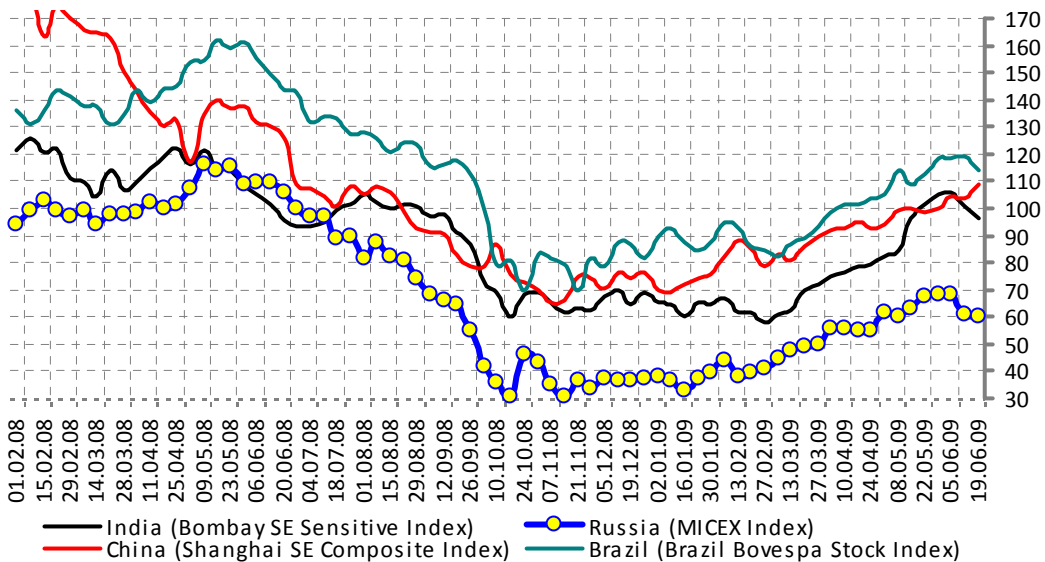
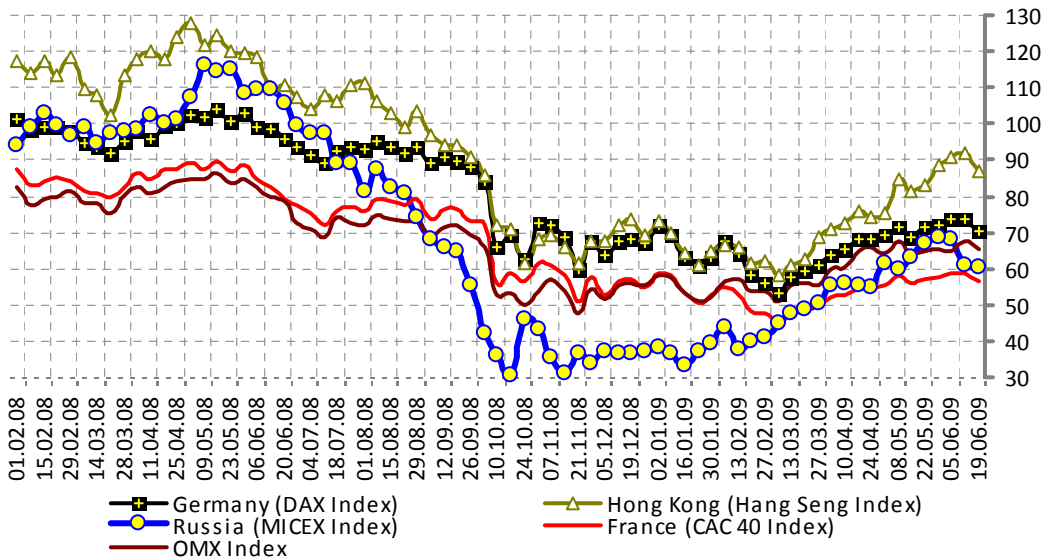
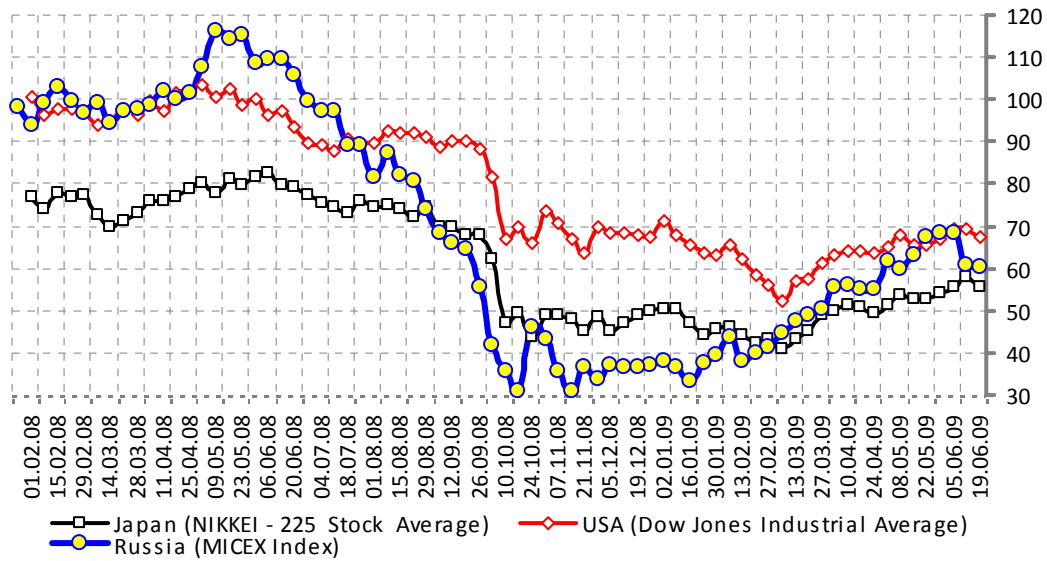


Источники данных: Bloomberg (LME) . Расчеты: ИК "Еврофинансы".



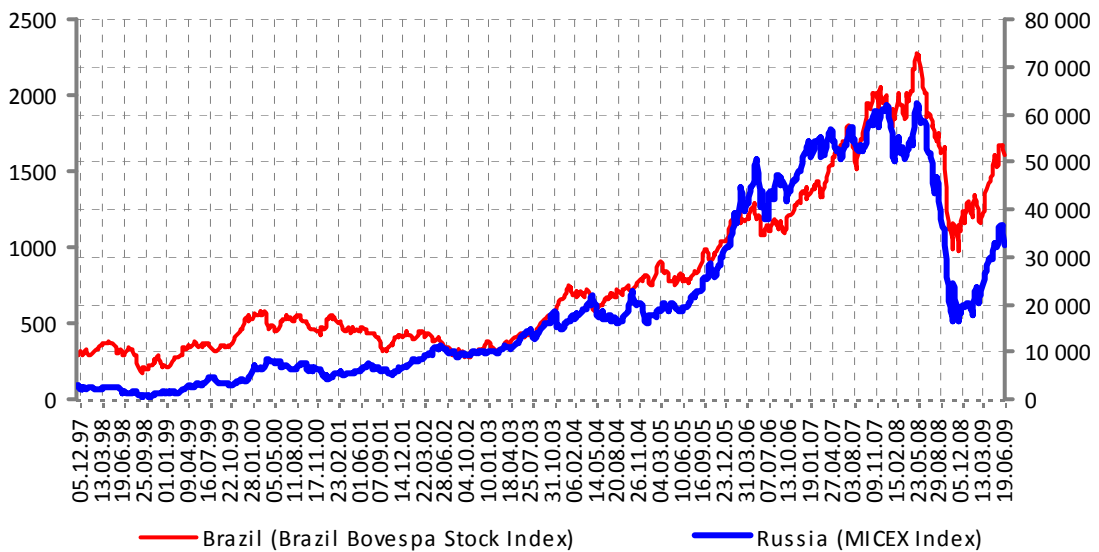
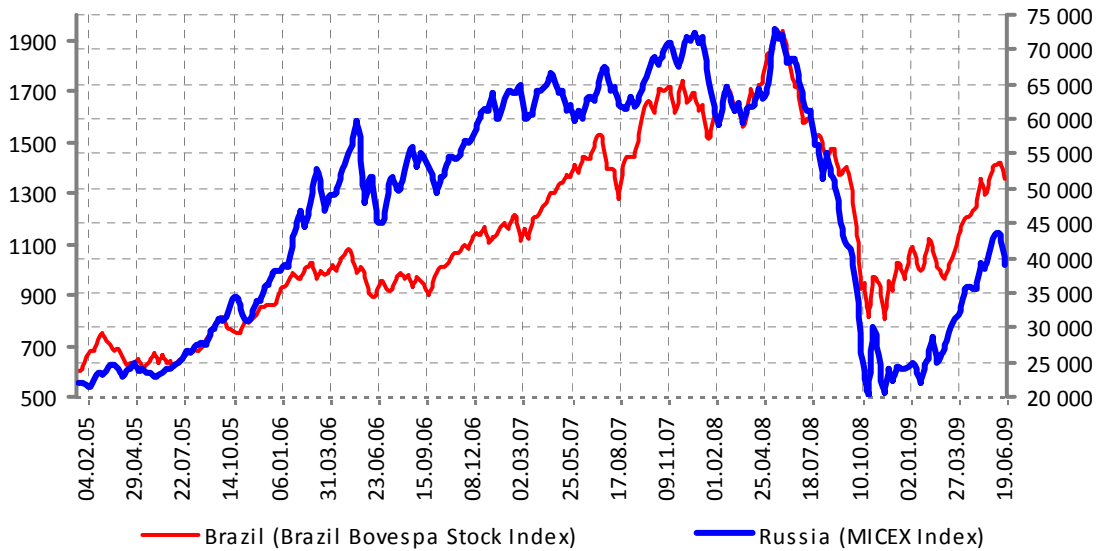
Финансовые рынки

Акции: темпы роста основных индексов (база 01.07)



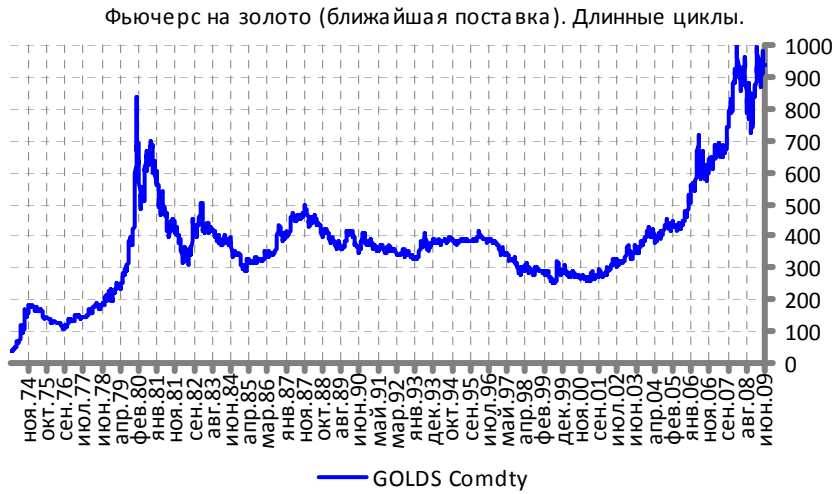
Рынки акций

Акции: синхронное движение индексов Бразилии и России



Рынки акций

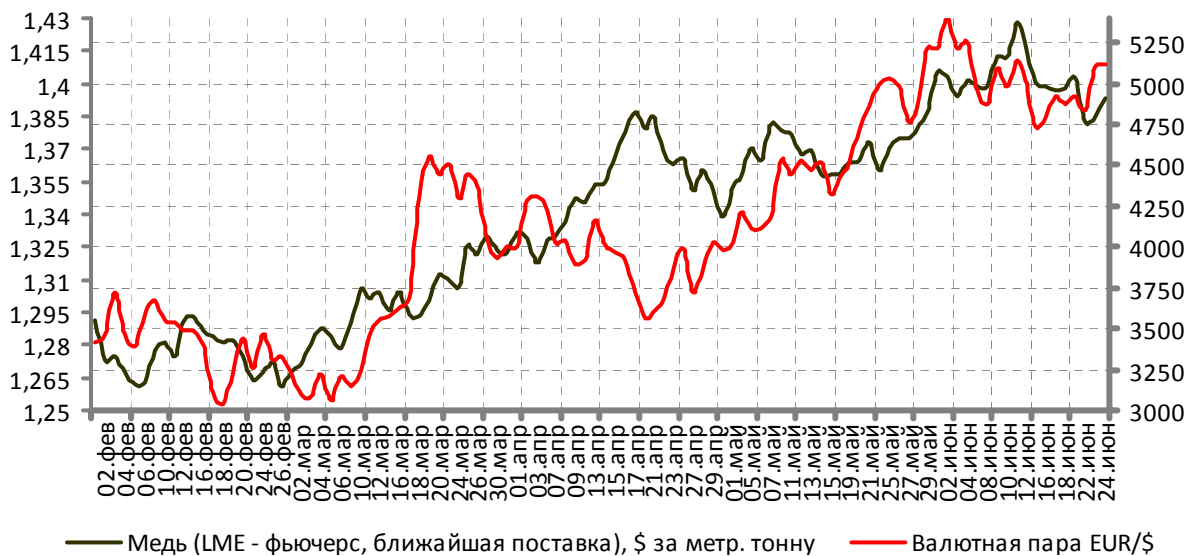
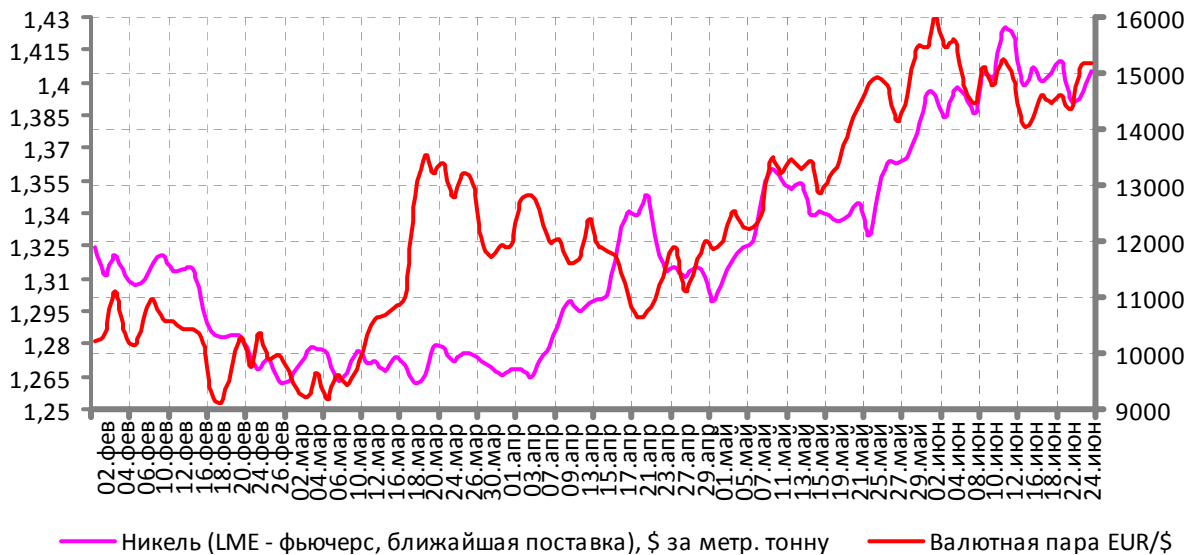
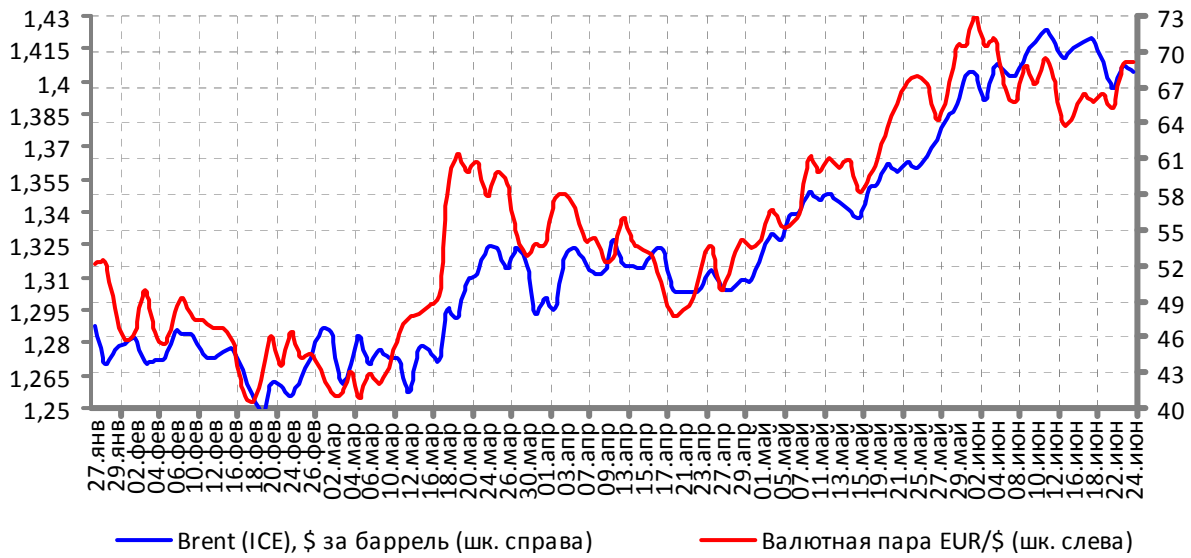
Драгметаллы



Источники данных: Bloomberg (LME, COMEX) . Расчеты: ИК "Еврофинансы".

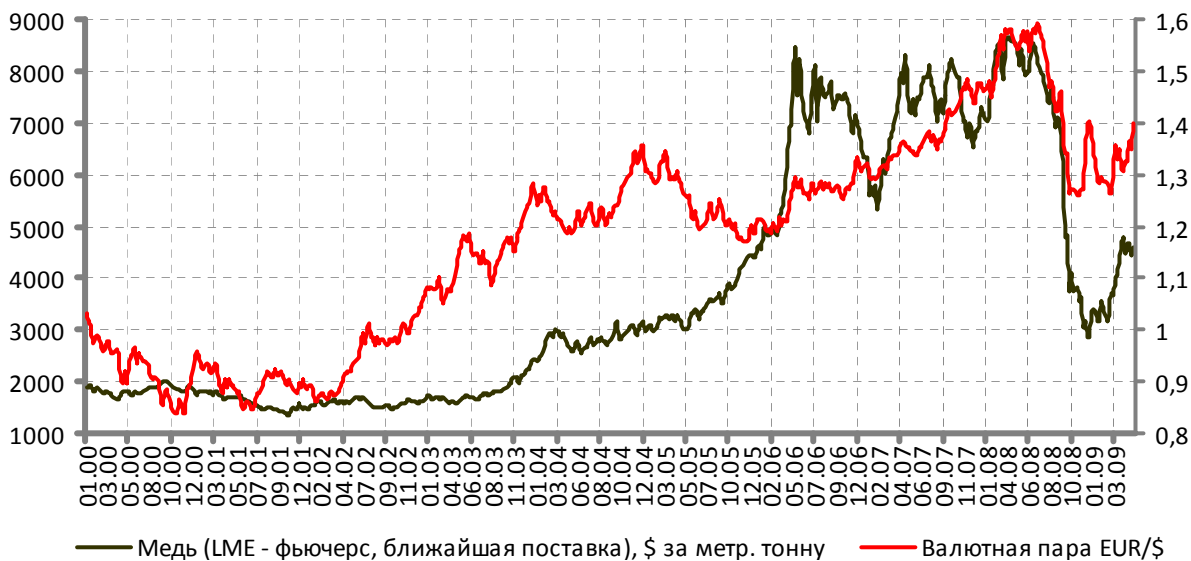
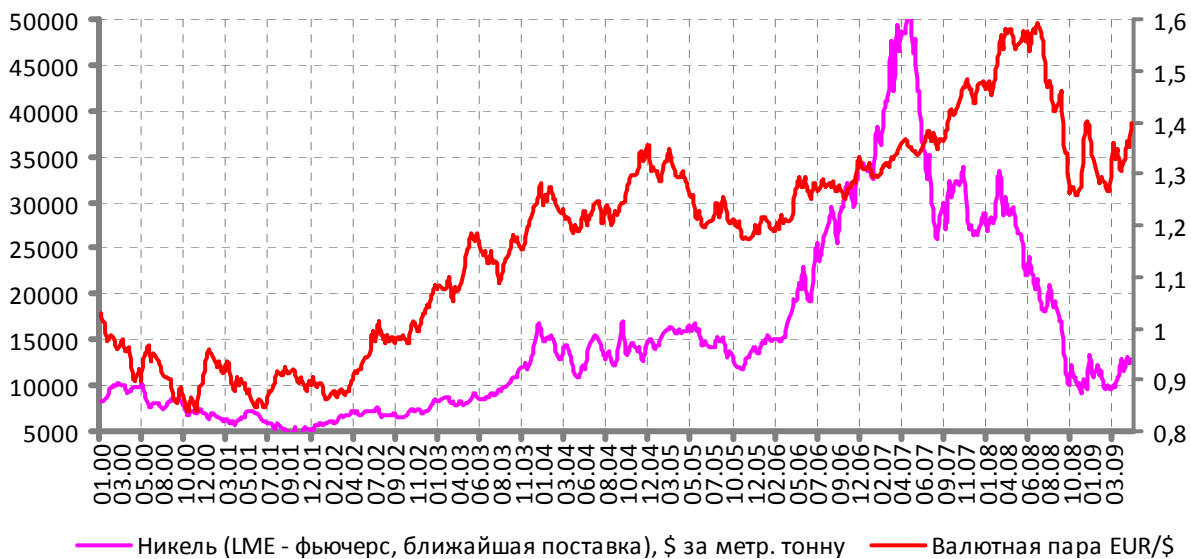
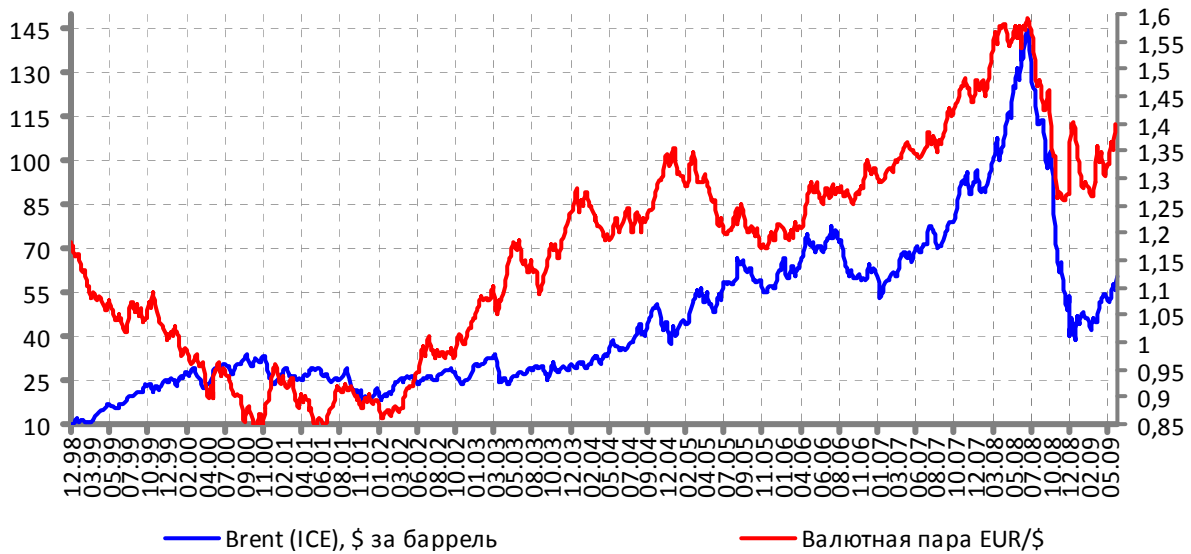
Драгметаллы

Валютный рынок - короткие циклы



Валютный рынок - короткие циклы

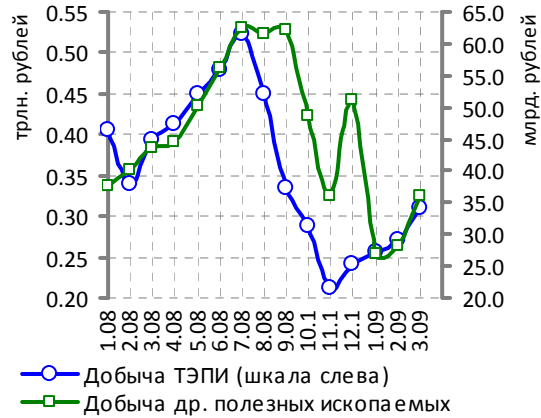
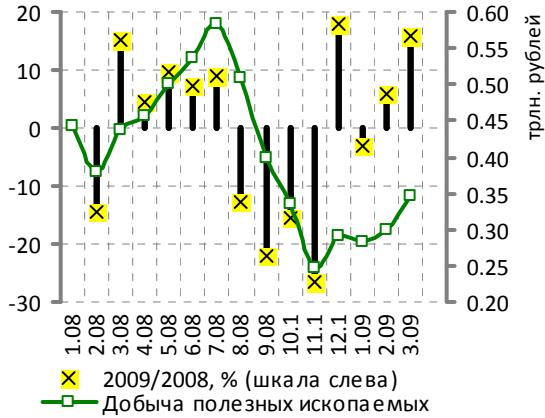
Валютный рынок - длинные циклы



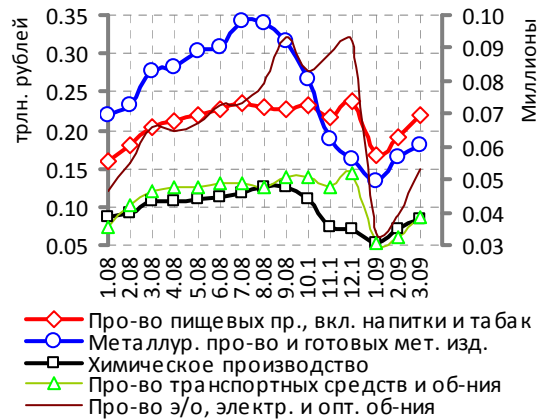
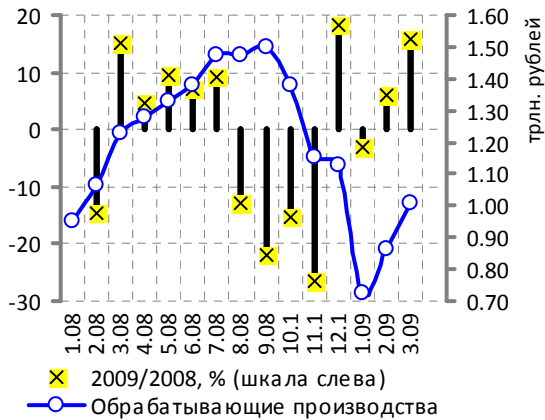
Валютный рынок - длинные циклы

Российская экономика

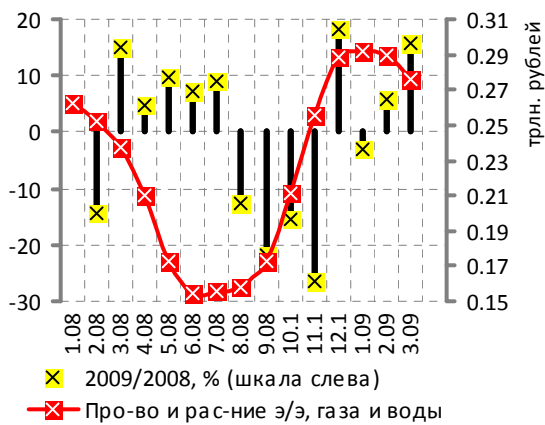
Динамика объемов отгруженной продукции: добыча полезных ископаемых



Динамика объемов отгруженной продукции: обрабатывающие производства



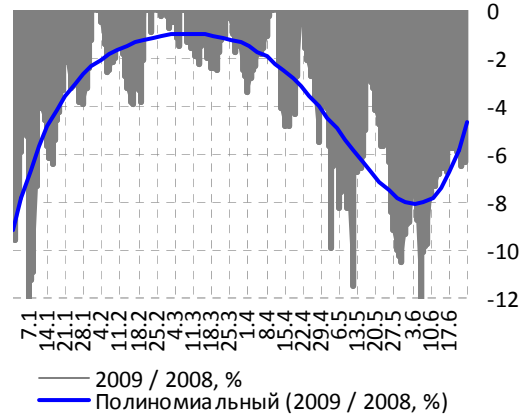
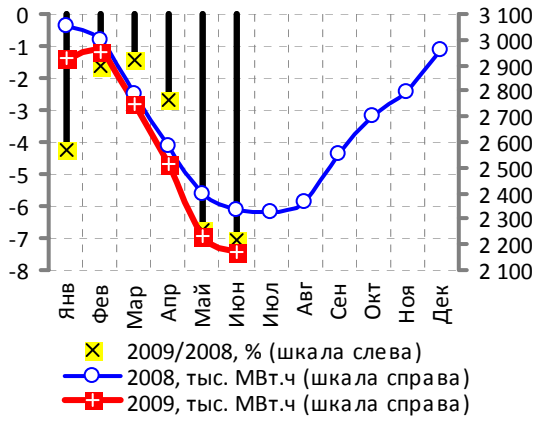
Динамика объемов отгруженной продукции: про-во и распределение э/э, газа и воды



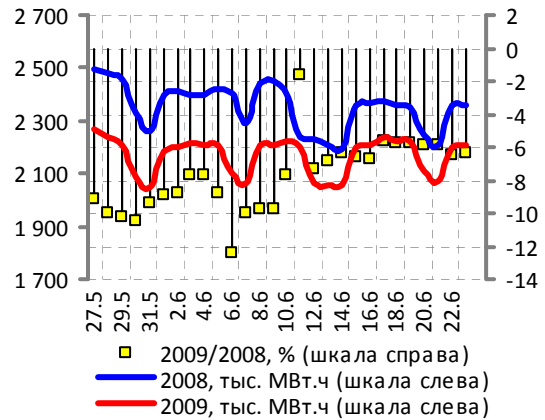
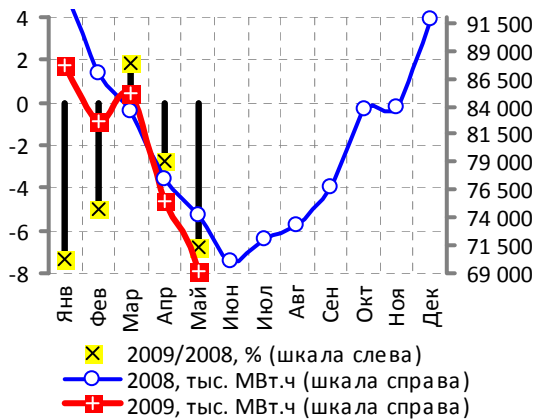
Источники данных: Госкомстат. Расчеты: ИК "Еврофинансы".

Промышленное производство в РФ

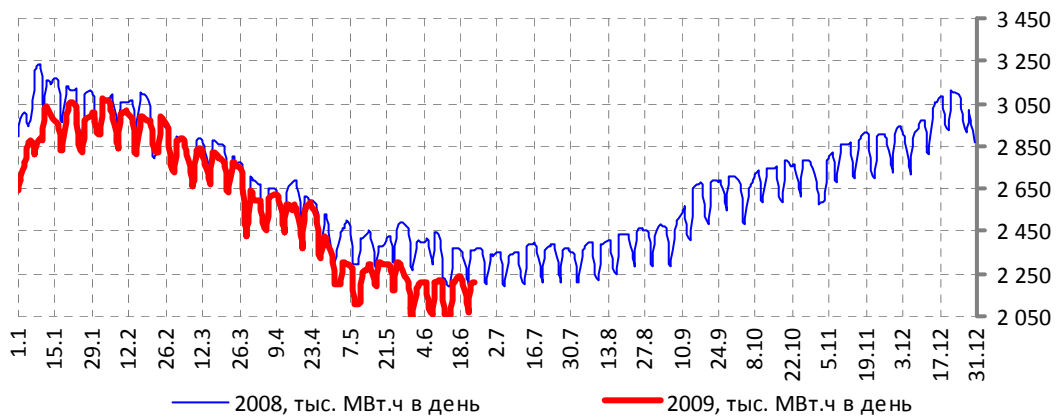
Среднемесячное потребление электроэнергии в 2008-2009 гг., тыс. МВт.ч в день



Ежемесячное потребление электроэнергии в 2008-2009 гг., тыс. МВт.ч в месяц



Ежедневное потребление электроэнергии в 2008-2009 гг., тыс. МВт.ч в день



Источники данных: СО ЕЭС. Расчеты: ИК "Еврофинансы".

Потребление электроэнергии в РФ

## Содержание

Фотографии на титульной странице обзора:  
<http://worldnews.com> (официальный сайт World News Network).

Экономическая активность .....	2	Рынки акций.....	9
Baltic Dry Indexes .....	5	Драгметаллы.....	11
Нефть .....	6	Валютный рынок .....	12
Металлы .....	8	Российская экономика .....	14

## Аналитический отдел

### **Берсенеv Евгений Павлович,**

начальник аналитического отдела

тел.: (495) 545-35-35 (доб. 158), e-mail: ebersenev@eufn.ru

### **Митрофанова Светлана Александровна,**

ведущий аналитик

тел.: (495) 545-35-35 (доб. 156), e-mail: mitrofanova@eufn.ru

### **Белкина Анастасия Александровна,**

аналитик (специализация: фундаментальный анализ)

## Контакты

### **Открытое Акционерное Общество «ИК «Еврофинансы»**

**Аналитический отдел:** (495) 545-35-35, доб. 158, 156, 131

**Отдел активных операций:** (495) 545-35-35, доб. 120, 103, 113

**Клиентский отдел:** (495) 545-35-35, доб. 168

119049 г. Москва,

Шаболовка, д.10, стр.2

Телефон: (495) 545-35-35

(многоканальный)

Факс: (495) 644-43-13

[www.eufn.ru](http://www.eufn.ru), e-mail: [analytics@eufn.ru](mailto:analytics@eufn.ru)

Настоящий отчет и содержащаяся в нем информация является исключительной собственностью ИК «Еврофинансы». Несанкционированное копирование, воспроизведение и распространение данной информации без письменного разрешения ИК «Еврофинансы» запрещено.

ИК «Еврофинансы» не несет какой-либо ответственности относительно любых последствий в результате использования информации, содержащейся в данном аналитическом отчете. ИК «Еврофинансы» не дает гарантий относительно полноты и достоверности приведенной в настоящем отчете информации. Настоящий отчет составлен на основе информации, полученной из официальных источников, надежность и достоверность которых общепризнанны. Вся информация, содержащаяся в данном отчете, ни при каких условиях не может рассматриваться как предложение или рекомендация к покупке или продаже ценных бумаг, предоставление гарантий или обещаний относительно будущих изменений на рынке ценных бумаг и действий эмитентов данных ценных бумаг. За последствия любых решений, принятых на основе настоящего отчета, ИК «Еврофинансы» ответственности не несет.