
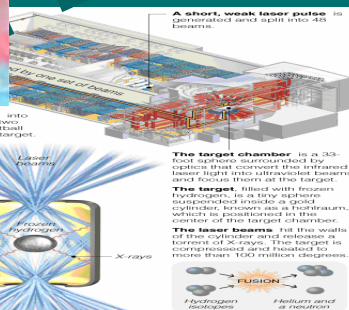


Открытое Акционерное Общество  
 "Инвестиционная компания "Еврофинансы"  
 119049 г. Москва, Шаболовка, д.10, стр.2  
 Телефон: (495) 545-35-35 (многоканальный)  
 Факс: (495) 644-43-13  
 www.eufn.ru  
 e-mail: info@eufn.ru



ИНВЕСТИЦИОННАЯ КОМПАНИЯ  
**ЕВРОФИНАНСЫ**

## МИРОВЫЕ РЫНКИ



Как американская, так и европейская нефтяные марки закрепились выше 65\$ за баррель, более того, цены на WTI опробовали и следующую границу сопротивления в 68\$ за баррель.

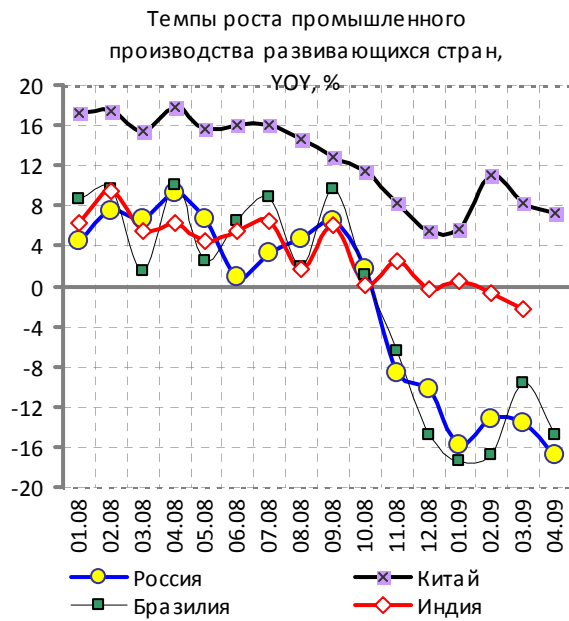
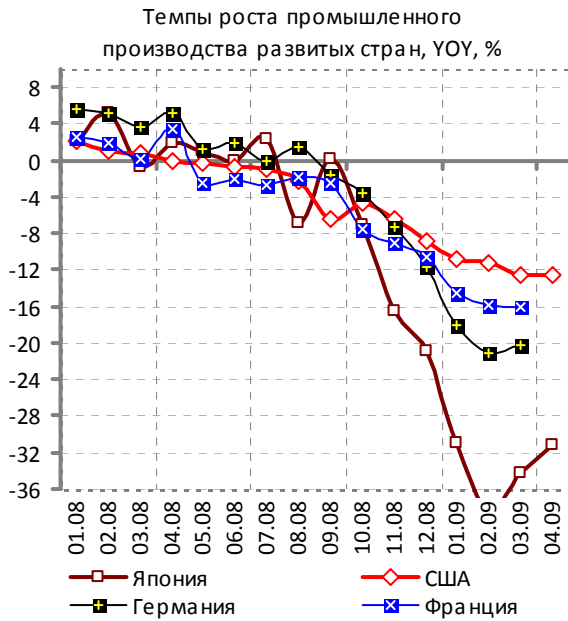
Стоит отметить, что на нефтяной рынок возвращается относительная независимость хода торгов от происходящих событий на финансовых рынках. Основная причина – заявления министров ОПЕК в рамках внеочередного заседания, прошедшего 28 мая. Правда, никакой новой информации участники рынка не получили: надвигающийся дефицит нефти в результате крайней недостаточности инвестиционных проектов, воз-

можность нивелировать эффект нехватки инвестиций только при достижении цен на нефть 75\$-ой отметки, вопрос о сокращении квот на добычу нефти подтверждается не актуальным (в апрель эти квоты уже не соблюдались более чем на 20% без учета данных по Ираку).

Остается смотреть на техническую картину, отражающую позитивный настрой игроков, несмотря на продолжающееся падение сальдо между открытыми длинными и короткими спекулятивными позициями на NYMEX (-55 тыс. контрактов на 26 мая, или около 10% от открытых длинных позиций).

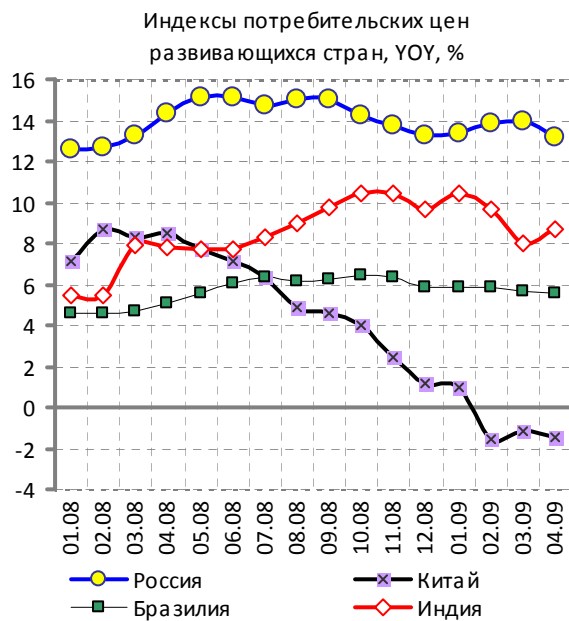
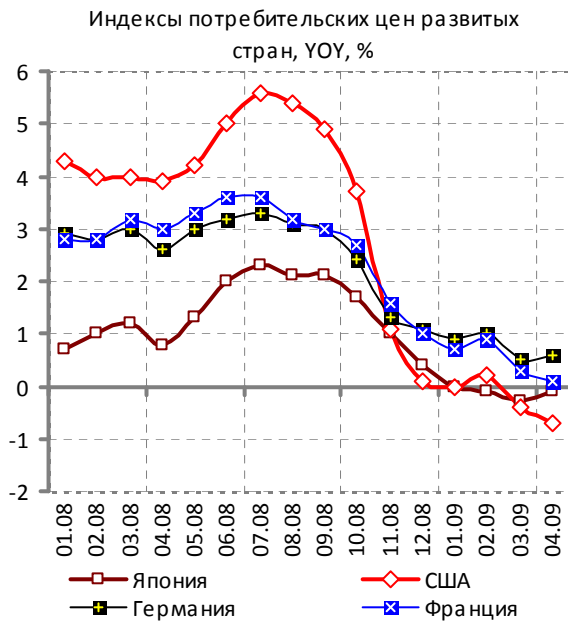
Экономическая активность

Промышленное производство



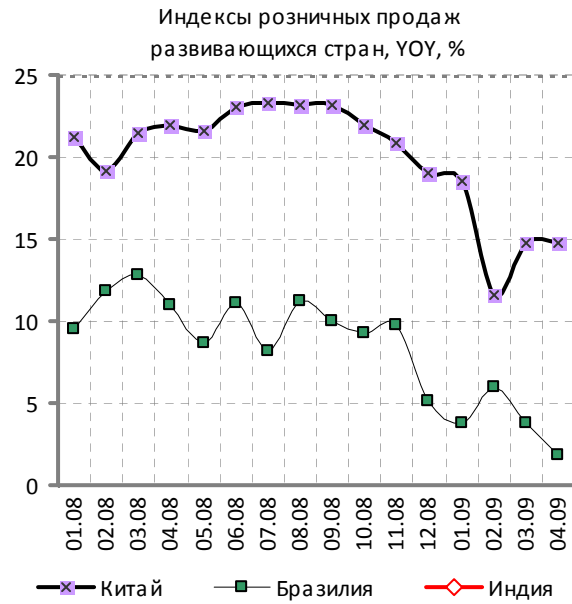
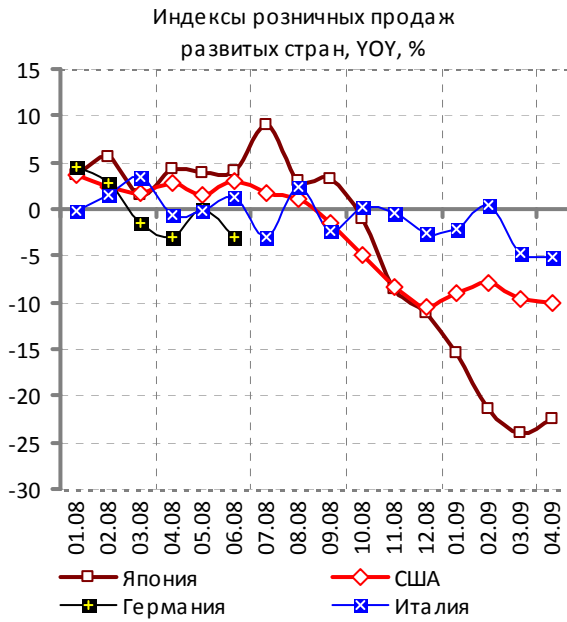
Промышленное производство

Инфляция / Дефляция



Источники данных: Bloomberg . Расчеты: ИК "Еврофинансы".

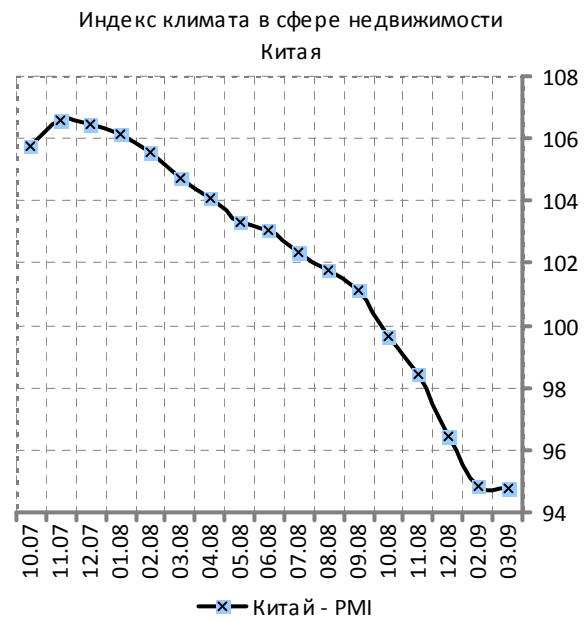
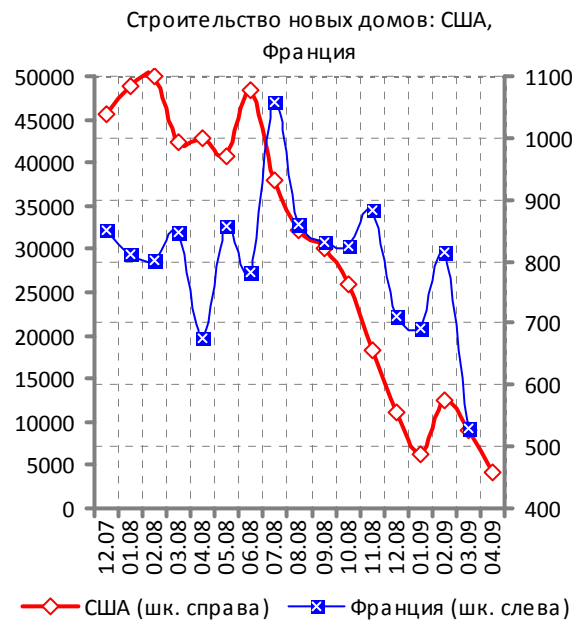
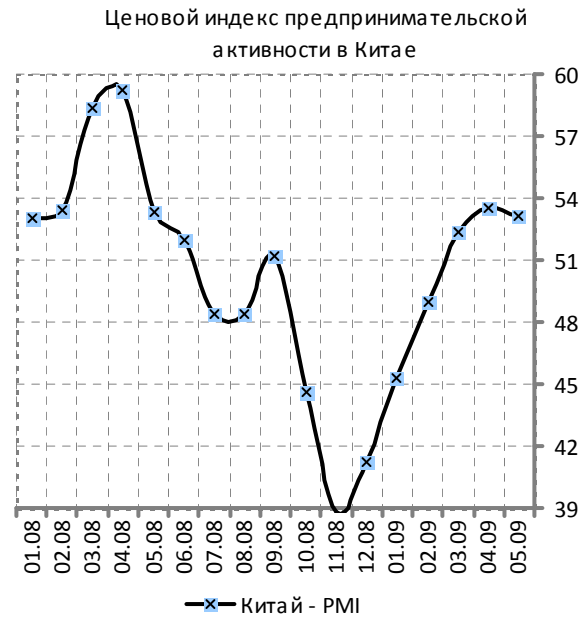
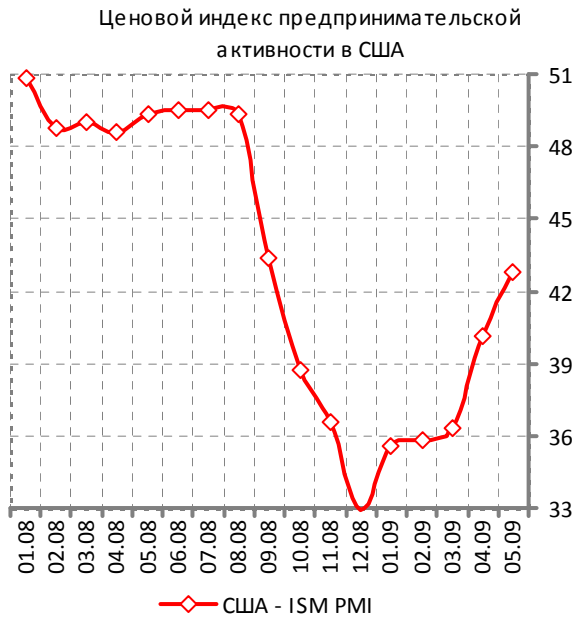
Розничные продажи



Розничные продажи

Источники данных: Bloomberg . Расчеты: ИК "Еврофинансы".

Другие индексы, иллюстрирующие изменение предпринимательской активности

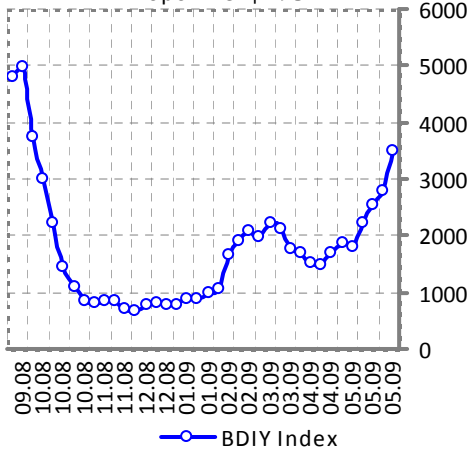


Источники данных: Bloomberg . Расчеты: ИК "Еврофинансы".

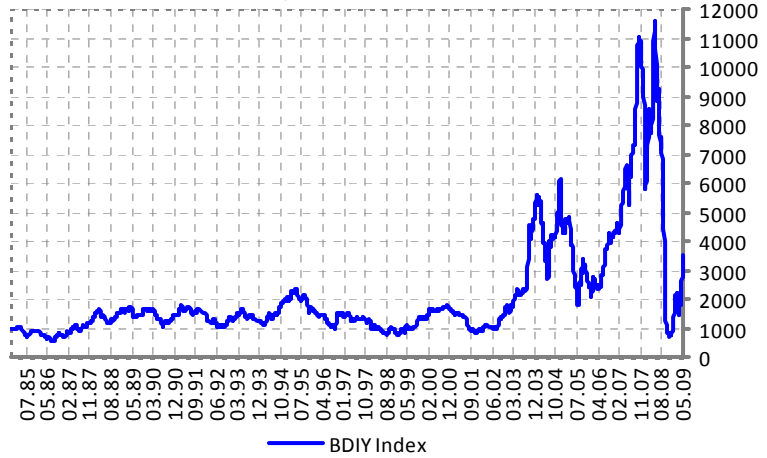
PMI, Housing starts

Индексы Baltic Dry

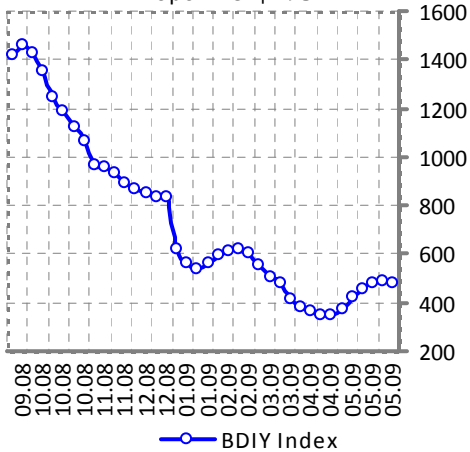
The Baltic Dry Index.  
Короткие циклы.



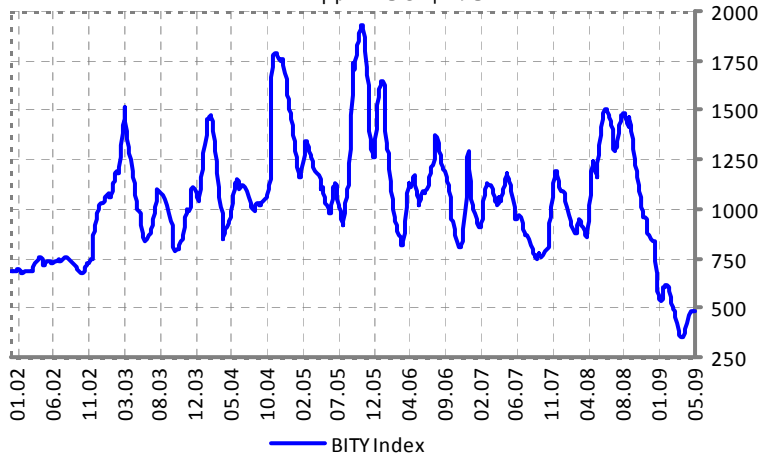
The Baltic Dry Index: the baltic capesize, panamax, handysize and supramax indices. Длинные циклы.



The Baltic Clean Tanker Index.  
Короткие циклы.

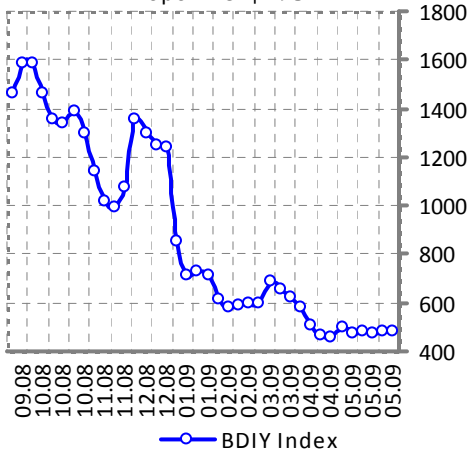


Нефтепродукты. The Baltic Clean Tanker Index.  
Длинные циклы.

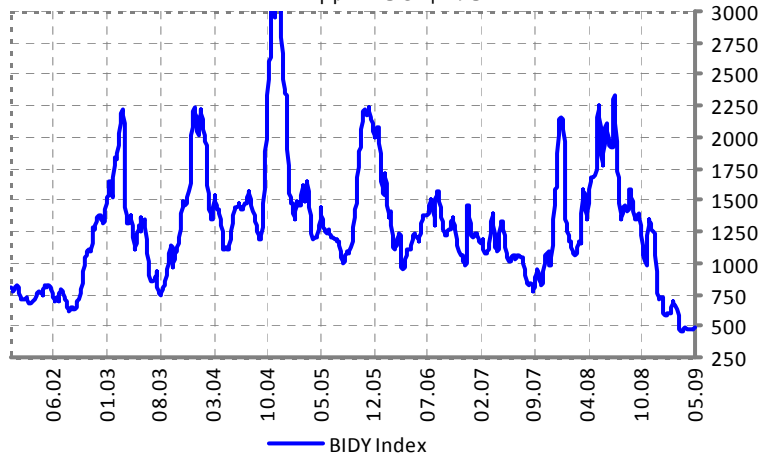


Индексы Baltic Dry

The Baltic Dirty Tanker Index.  
Короткие циклы.



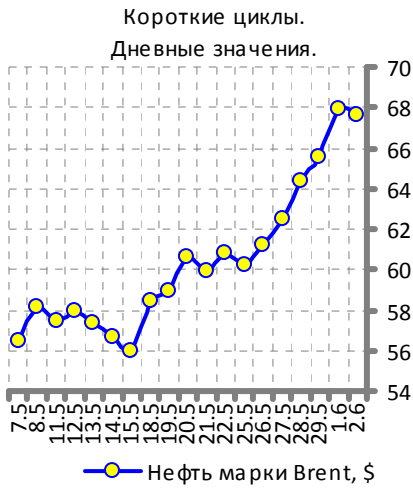
Сырая нефть. The Baltic Dirty Tanker Index.  
Длинные циклы.



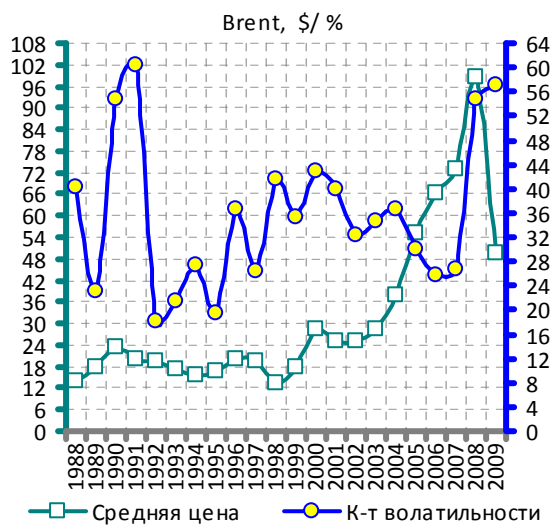
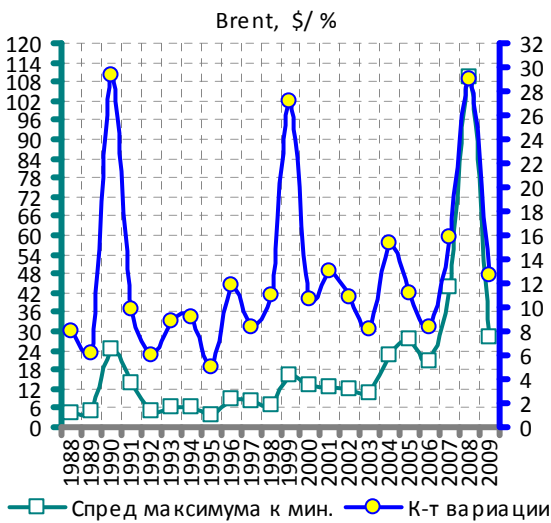
Источники данных: Bloomberg (BE). Расчеты: ИК "Еврофинансы".

Сырьевые рынки

Динамика цен на нефтяном рынке



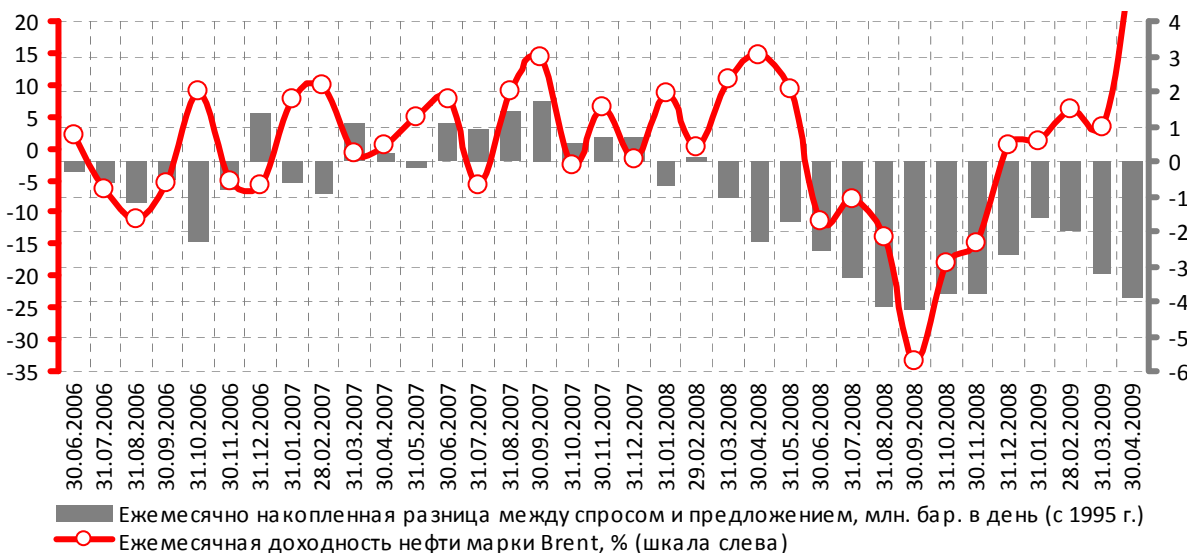
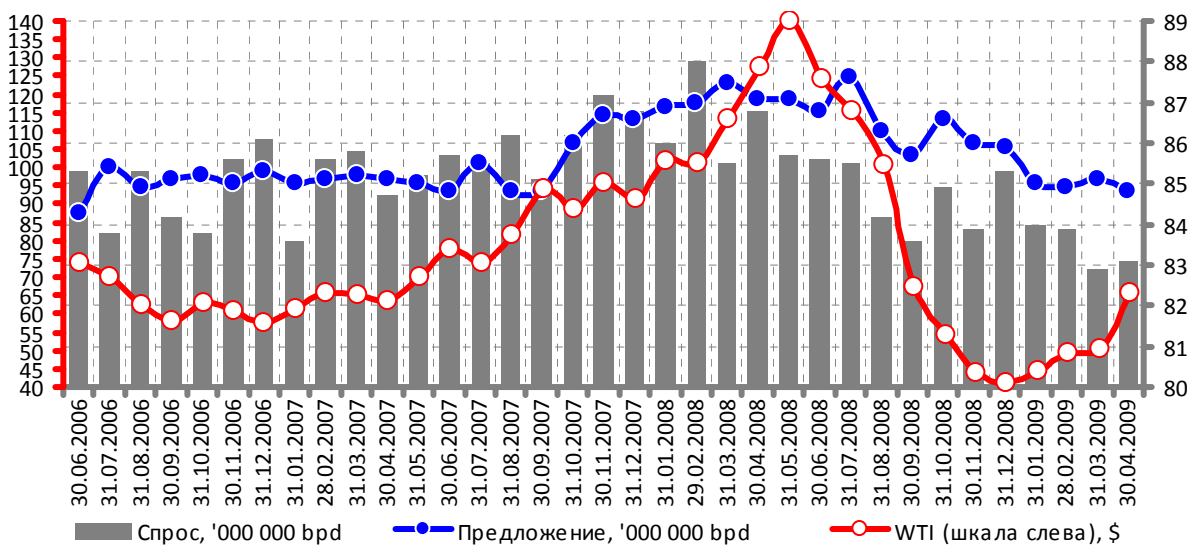
Волатильность на нефтяном рынке



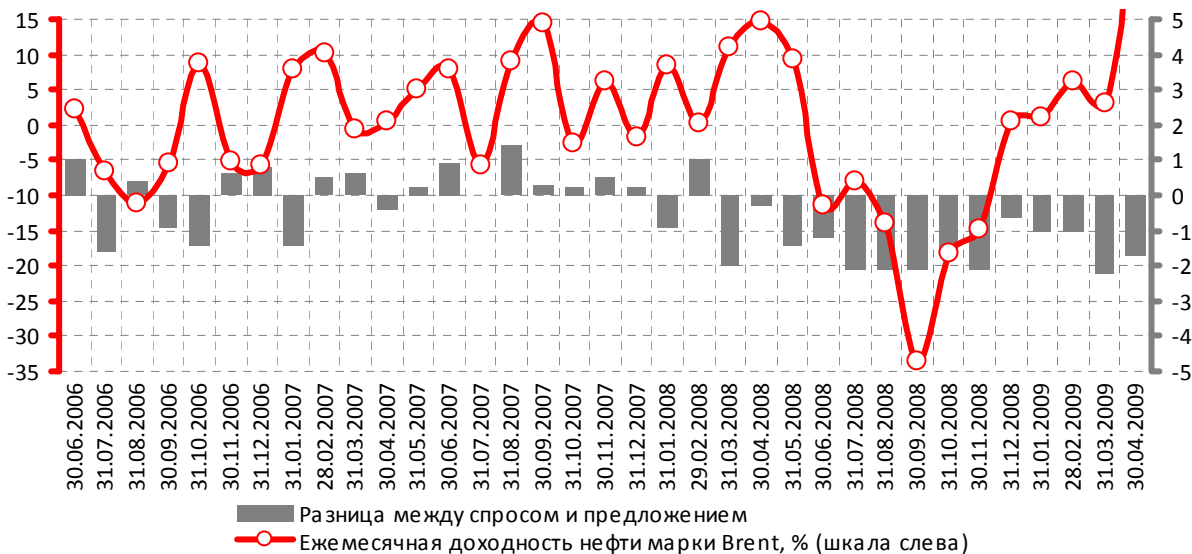
Нефть

Источники данных: ICE, EIG, EIA . Расчеты: ИК "Еврофинансы".

Соотношение спроса и предложения на нефтяном рынке



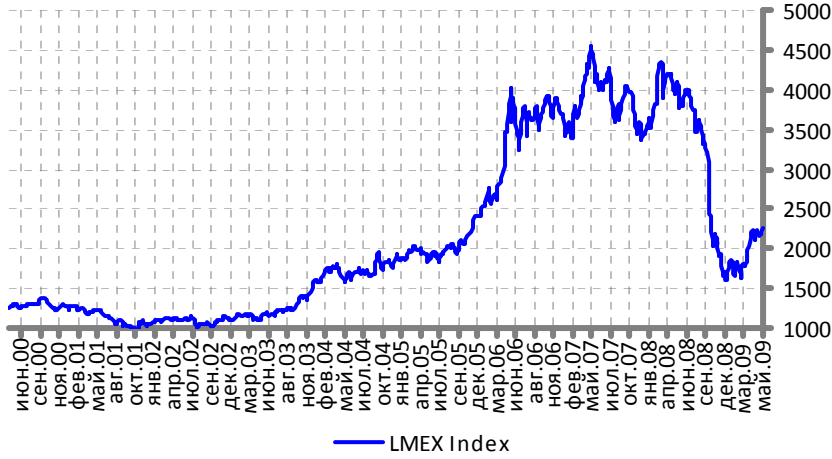
Нефть



Источники данных: EIG, EIA . Расчеты: ИК "Еврофинансы".

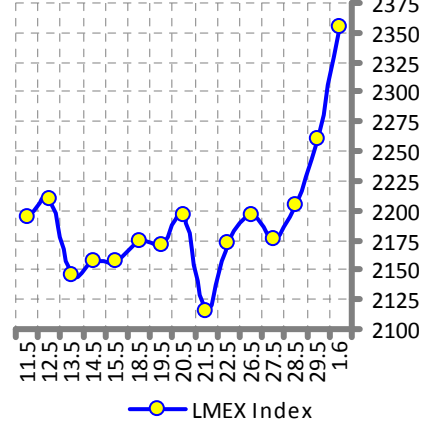
Металлы

Сводный индекс стоимости металлов LME. Длинные циклы.

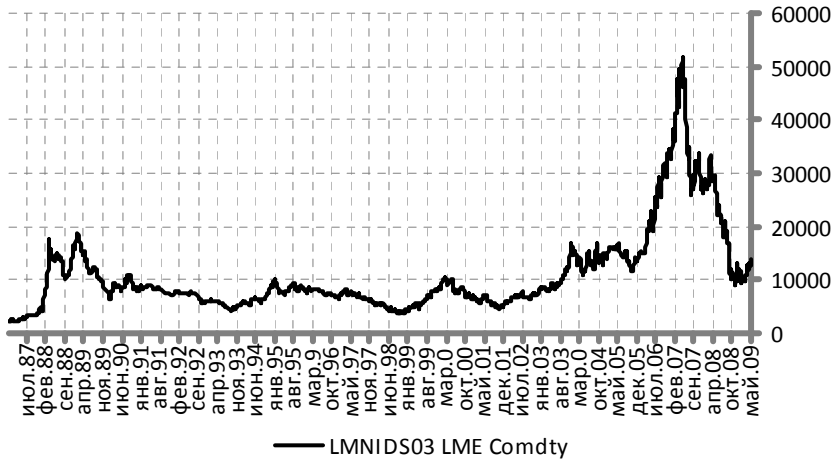


Короткие циклы.

Дневные значения.

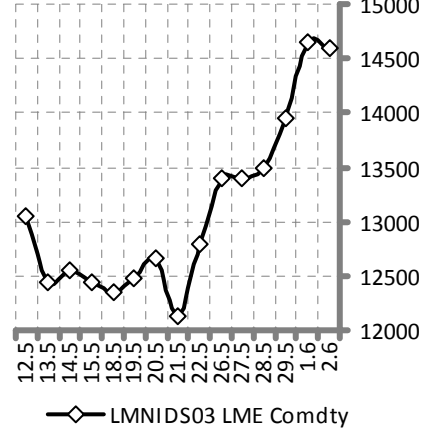


Фьючерс на никель (ближайшая поставка). Длинные циклы.

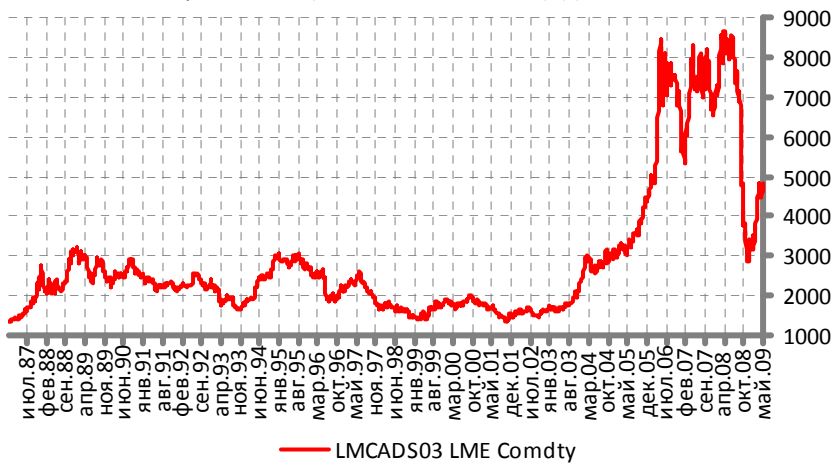


Короткие циклы.

Дневные значения.

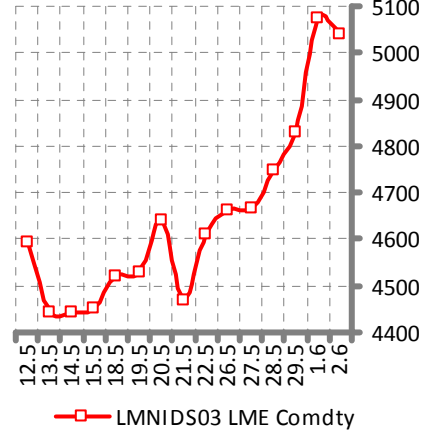


Фьючерс на медь (ближайшая поставка). Длинные циклы.



Короткие циклы.

Дневные значения.

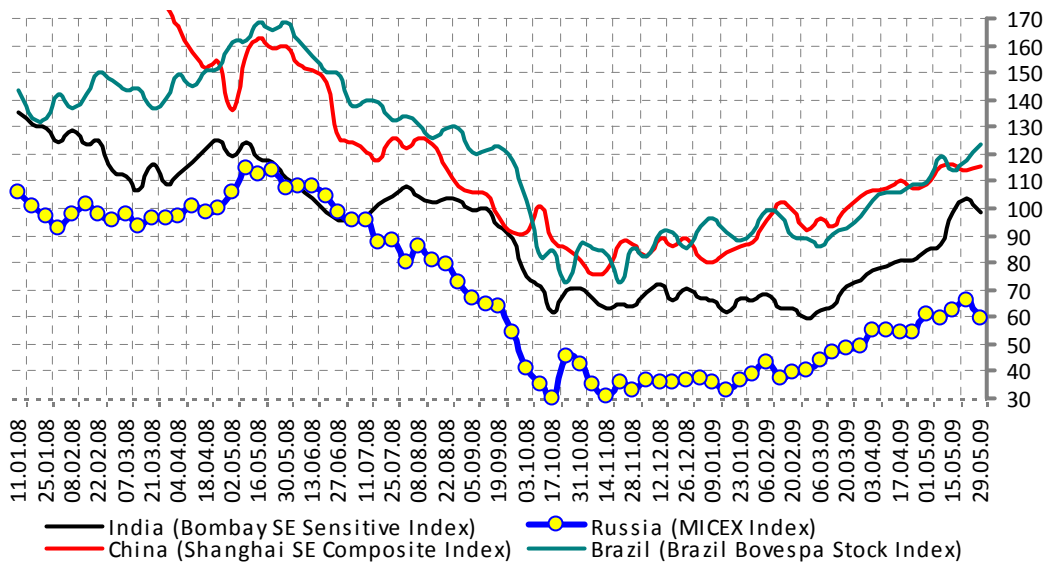
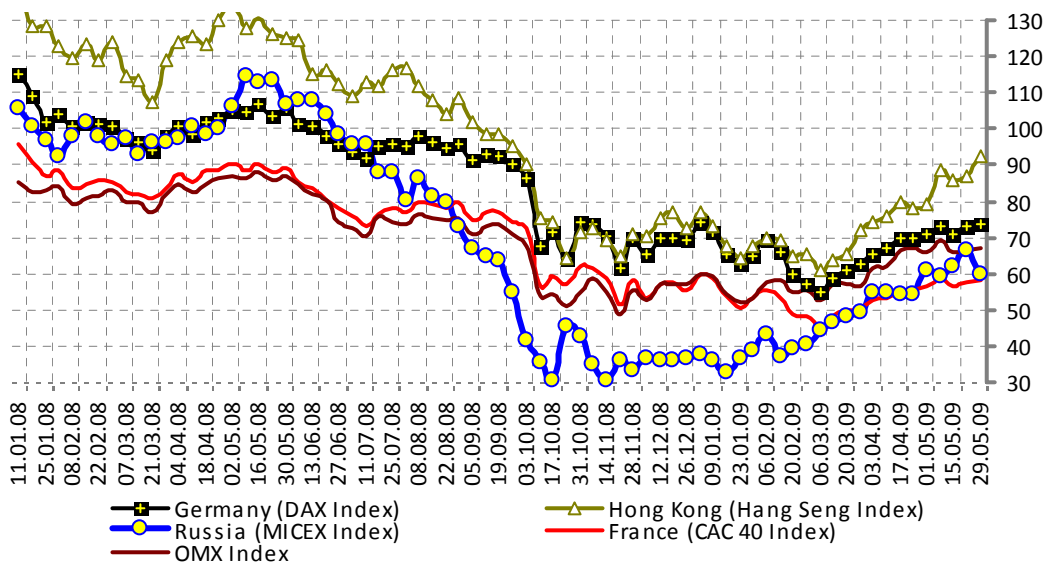
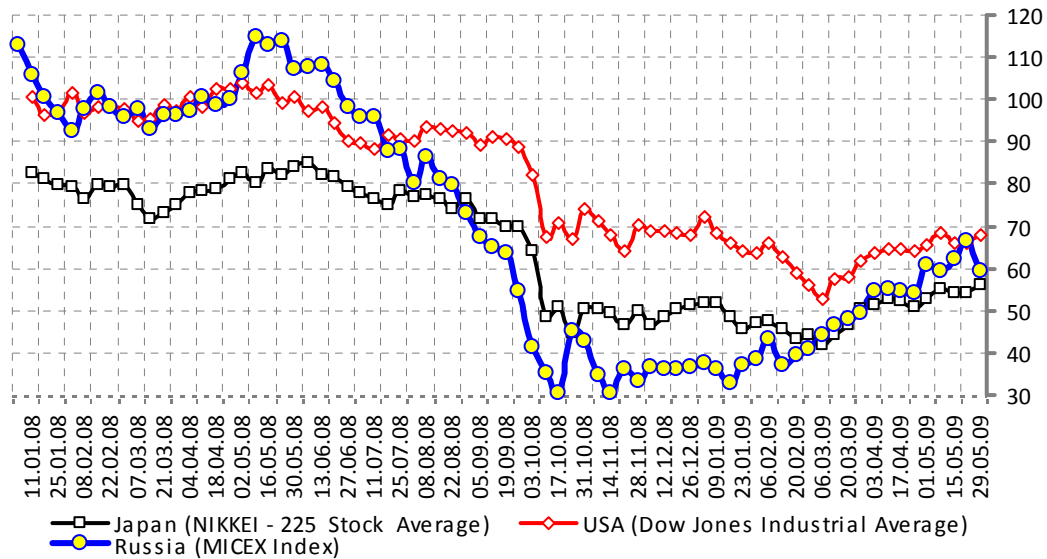


Источники данных: Bloomberg (LME) . Расчеты: ИК "Еврофинансы".



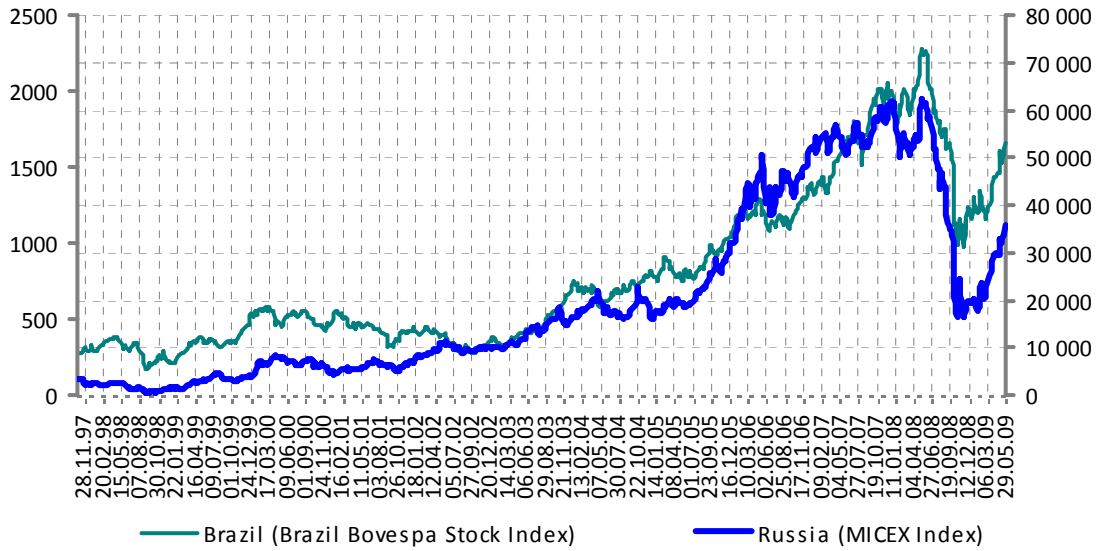
Финансовые рынки

Акции: темпы роста основных индексов (база 01.07)



Рынки акций

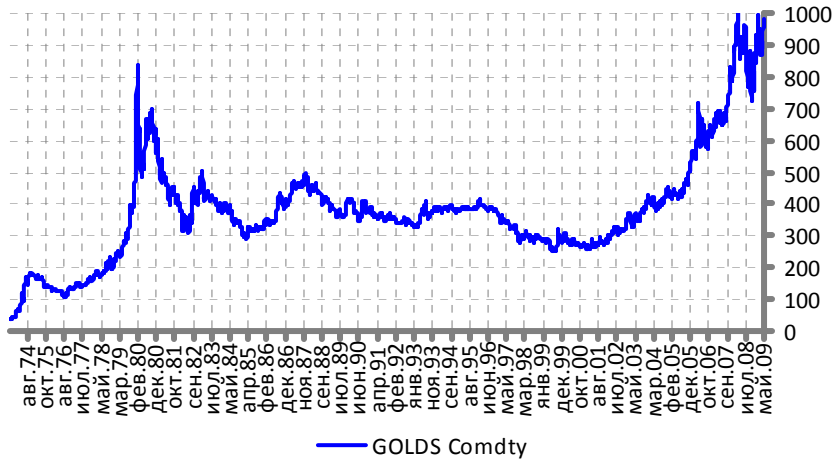
Акции: значения индексов.



Рынки акций

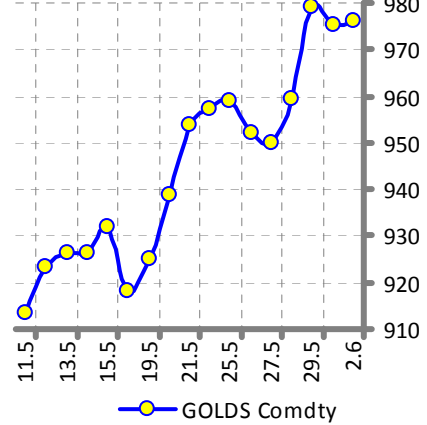
Драгметаллы

Фьючерс на золото (ближайшая поставка). Длинные циклы.

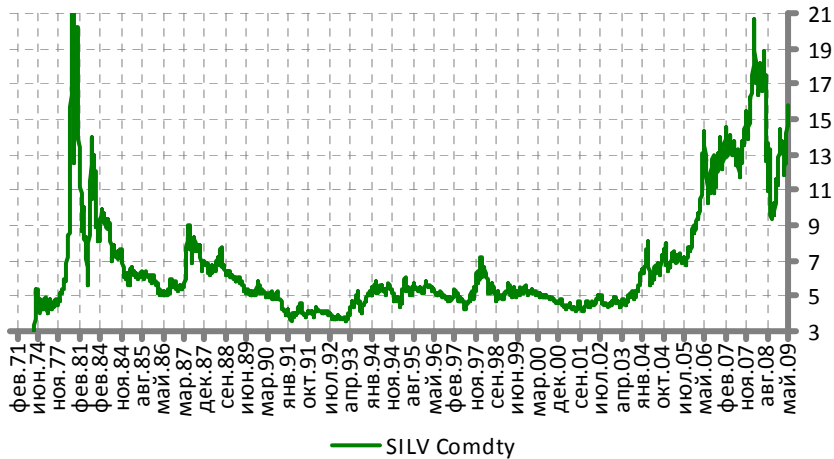


Короткие циклы.

Дневные значения.

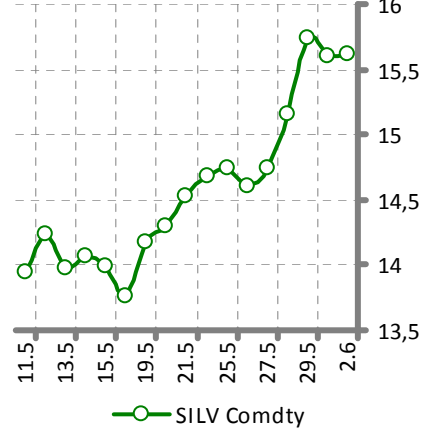


Фьючерс на серебро (ближ. поставка). Длинные циклы.

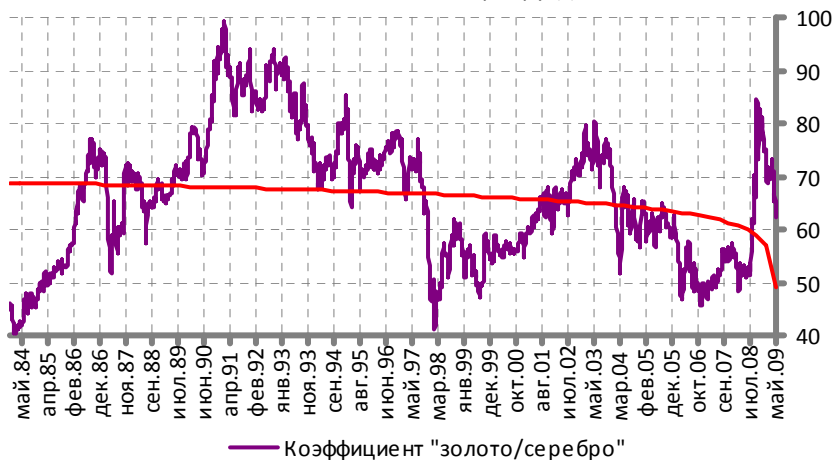


Короткие циклы.

Дневные значения.

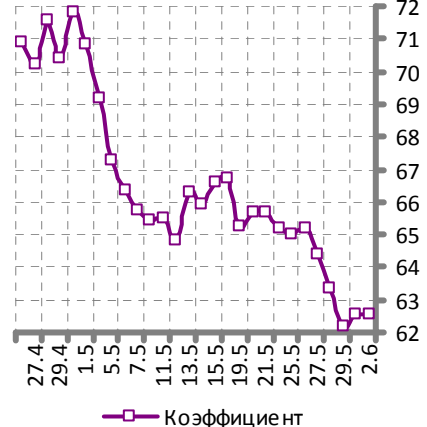


Отношение стоимости золота к серебру. Длинные циклы.



Короткие циклы.

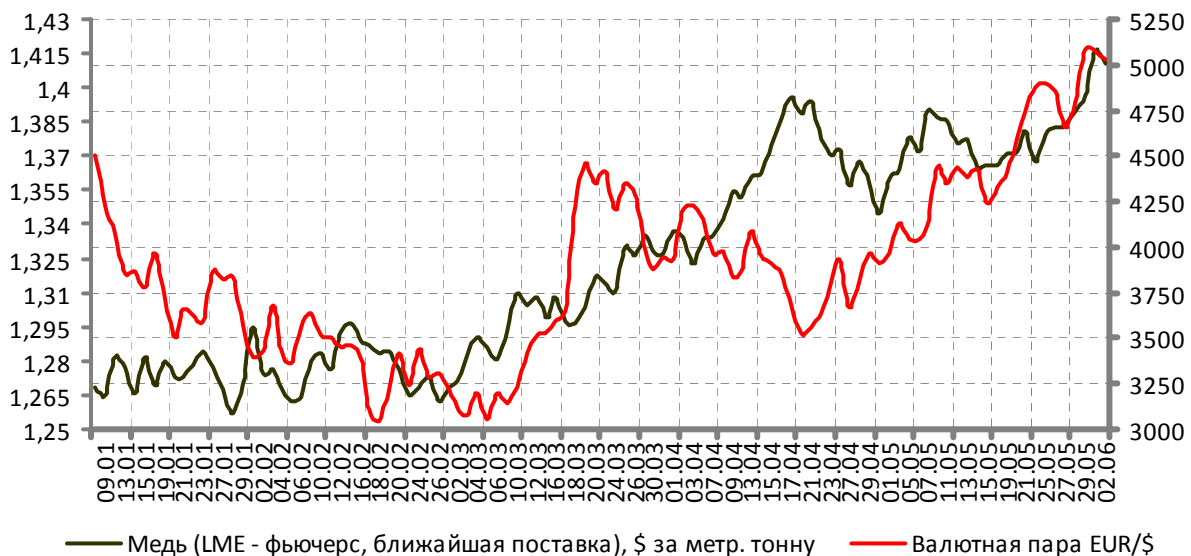
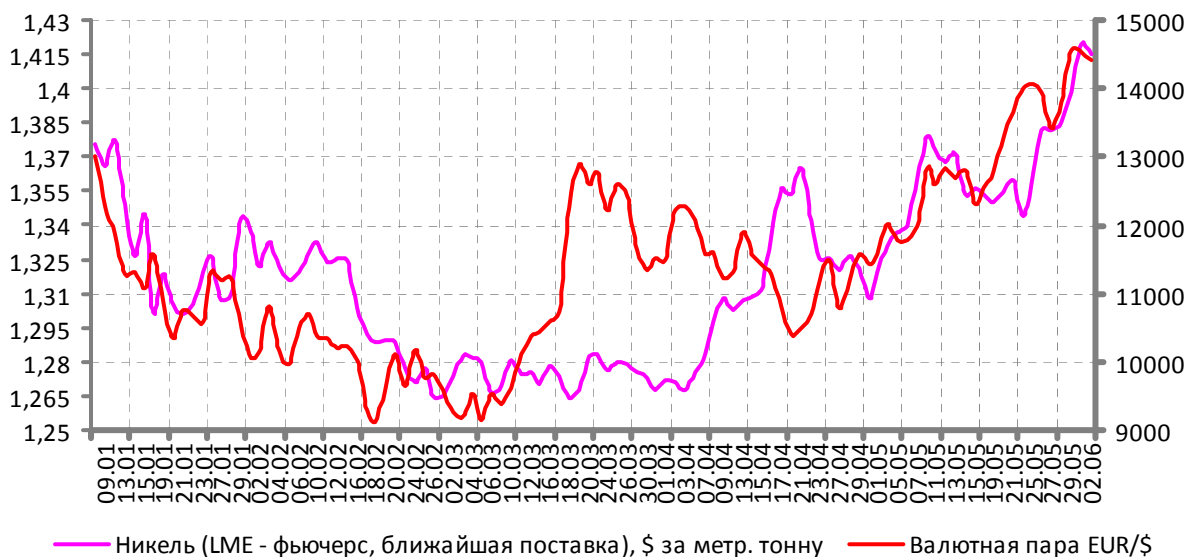
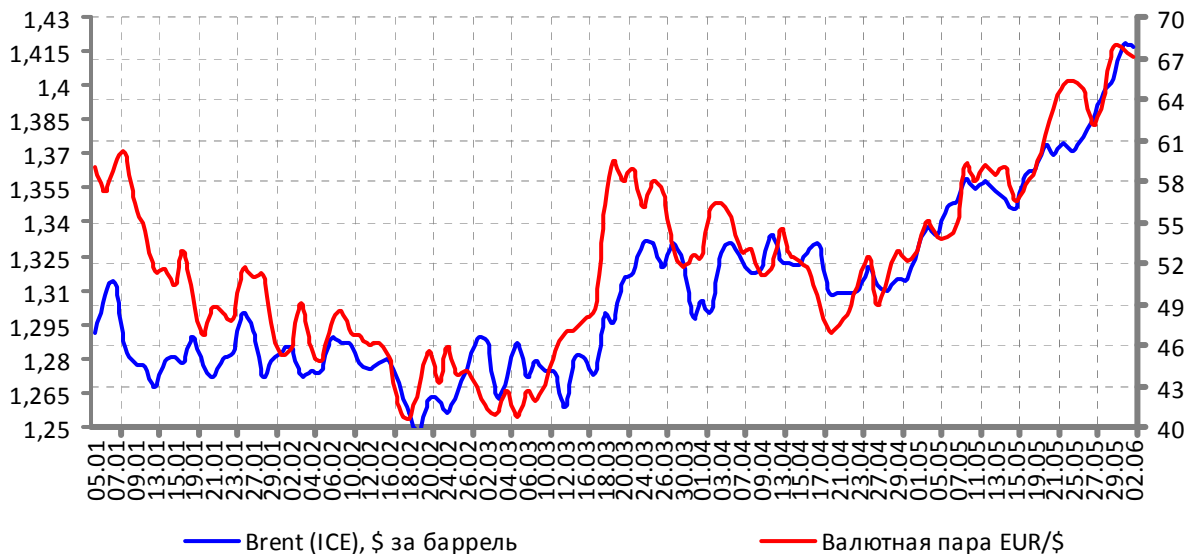
Дневные значения.



Драгметаллы

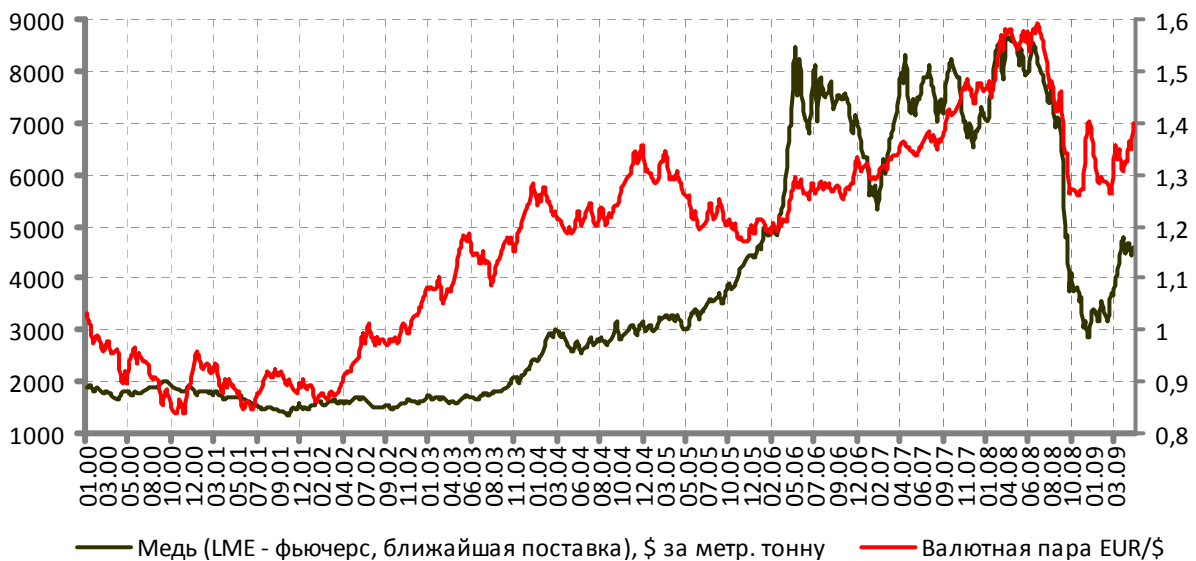
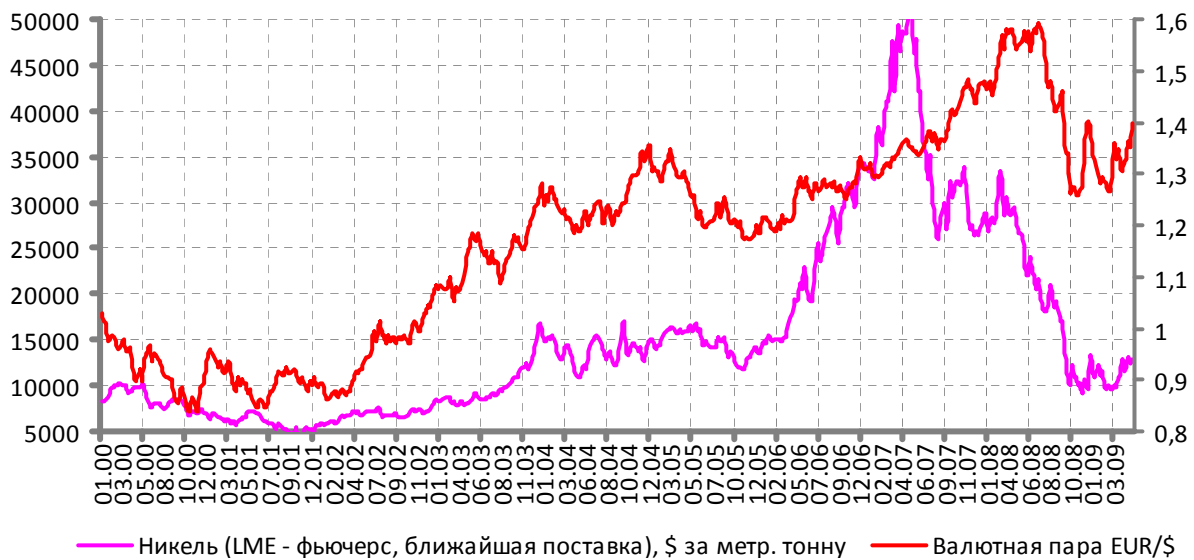
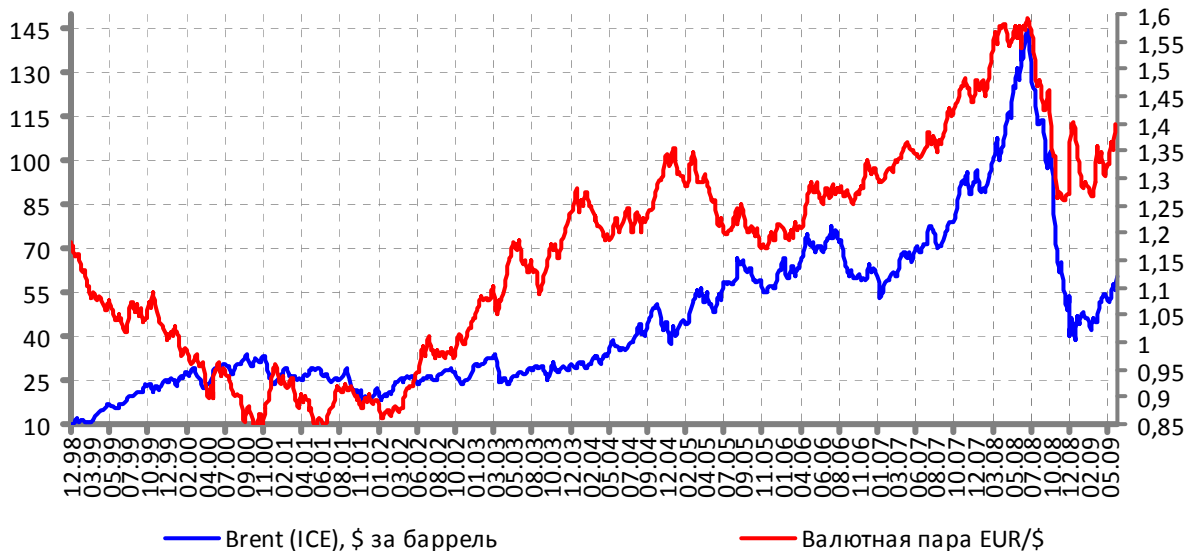
Источники данных: Bloomberg (LME) . Расчеты: ИК "Еврофинансы".

Валютный рынок - короткие циклы



Валютный рынок - короткие циклы

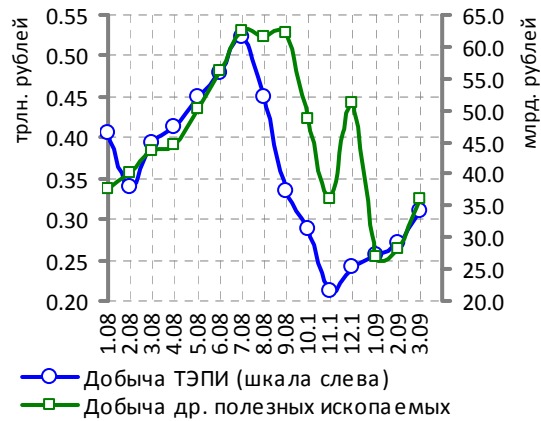
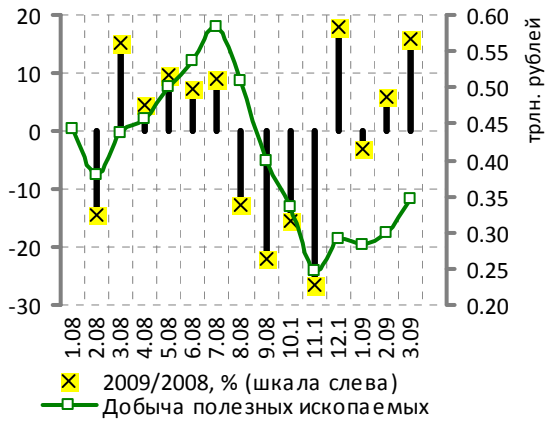
Валютный рынок - длинные циклы



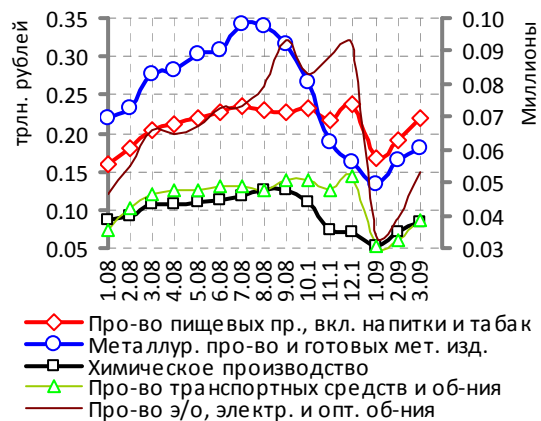
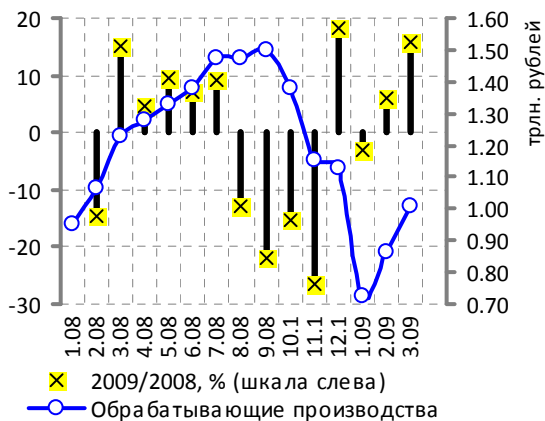
Валютный рынок - длинные циклы

Российская экономика

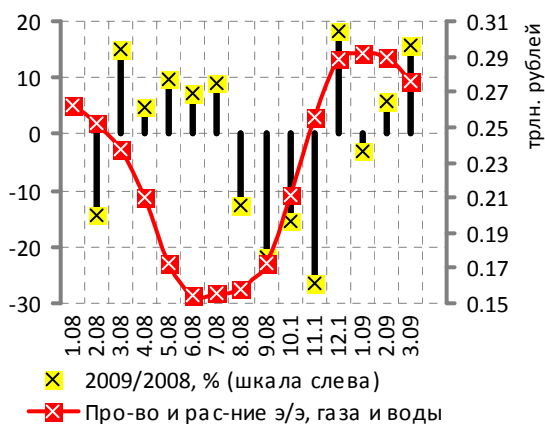
Динамика объемов отгруженной продукции: добыча полезных ископаемых



Динамика объемов отгруженной продукции: обрабатывающие производства



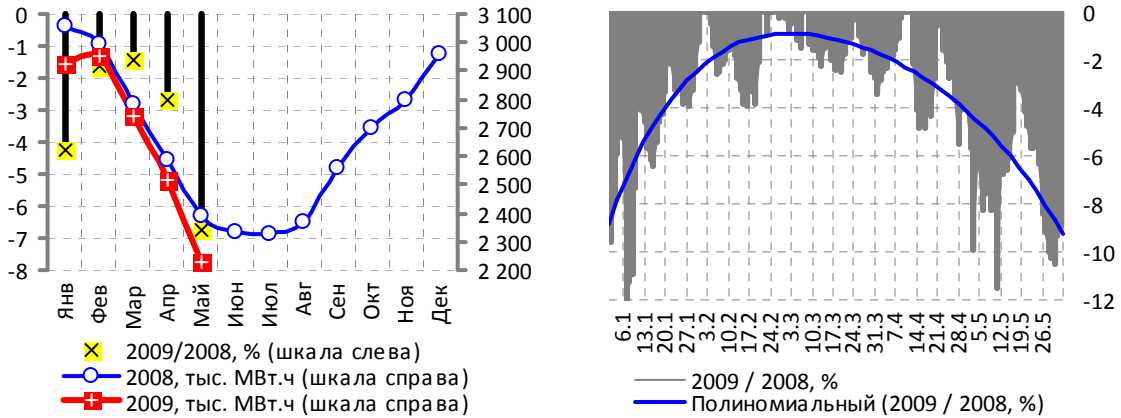
Динамика объемов отгруженной продукции: про-во и распределение э/э, газа и воды



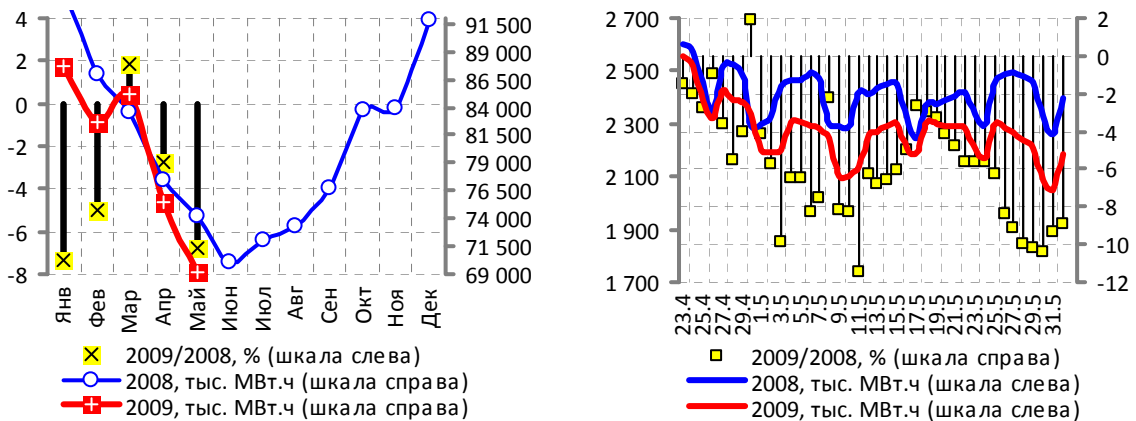
Источники данных: Госкомстат. Расчеты: ИК "Еврофинансы".

Промышленное производство в РФ

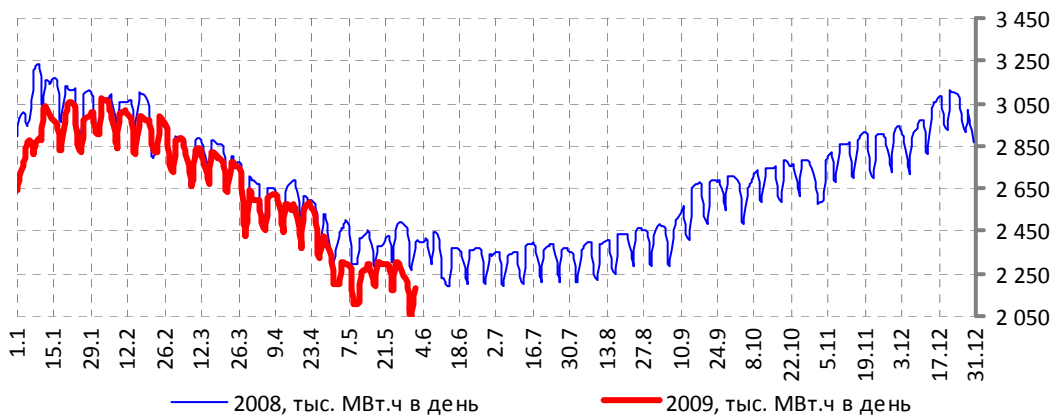
Среднемесячное потребление электроэнергии в 2008-2009 гг., тыс. МВт.ч в день



Ежемесячное потребление электроэнергии в 2008-2009 гг., тыс. МВт.ч в месяц



Ежедневное потребление электроэнергии в 2008-2009 гг., тыс. МВт.ч в день



Источники данных: СО ЕЭС. Расчеты: ИК "Еврофинансы".

Потребление электроэнергии в РФ

## Содержание

Фотографии на титульной странице обзора:  
<http://worldnews.com> (официальный сайт World News Network)

Экономическая активность .....	2	Драгметаллы .....	11
Baltic Dry Indexes .....	5	Облигации .....	12
Нефть .....	6	Валютный рынок .....	12
Металлы .....	8	Российская экономика .....	14
Рынки акций .....	9		

## Аналитический отдел

### **Берсенеv Евгений Павлович,**

начальник аналитического отдела

тел.: (495) 545-35-35 (доб. 158), e-mail: [egersenev@eufn.ru](mailto:egersenev@eufn.ru)

### **Митрофанова Светлана Александровна,**

ведущий аналитик

тел.: (495) 545-35-35 (доб. 156), e-mail: [mitrofanova@eufn.ru](mailto:mitrofanova@eufn.ru)

### **Белкина Анастасия Александровна,**

аналитик (специализация: фундаментальный анализ)

тел.: (495) 545-35-35 (доб. 131), e-mail: [belkina@eufn.ru](mailto:belkina@eufn.ru)

## Контакты

### **Открытое Акционерное Общество «ИК «Еврофинансы»**

**Аналитический отдел:** (495) 545-35-35, доб. 158, 156, 131

**Отдел активных операций:** (495) 545-35-35, доб. 120, 103, 113

119049 г. Москва,

Шаболовка, д.10, стр.2

Телефон: (495) 545-35-35

(многоканальный)

Факс: (495) 644-43-13

[www.eufn.ru](http://www.eufn.ru), e-mail: [analytics@eufn.ru](mailto:analytics@eufn.ru)

Настоящий отчет и содержащаяся в нем информация является исключительной собственностью ИК «Еврофинансы». Несанкционированное копирование, воспроизведение и распространение данной информации без письменного разрешения ИК «Еврофинансы» запрещено.

ИК «Еврофинансы» не несет какой-либо ответственности относительно любых последствий в результате использования информации, содержащейся в данном аналитическом отчете. ИК «Еврофинансы» не дает гарантий относительно полноты и достоверности приведенной в настоящем отчете информации. Настоящий отчет составлен на основе информации, полученной из официальных источников, надежность и достоверность которых общепризнанны. Вся информация, содержащаяся в данном отчете, ни при каких условиях не может рассматриваться как предложение или рекомендация к покупке или продаже ценных бумаг, предоставление гарантий или обещаний относительно будущих изменений на рынке ценных бумаг и действий эмитентов данных ценных бумаг. За последствия любых решений, принятых на основе настоящего отчета, ИК «Еврофинансы» ответственности не несет.